

BEDD113DST

سماجی مطالعہ کی تدریس

Pedagogy of Social Studies

برائے

پچلر آف ایجوکیشن

(سال اول)

ڈائریکٹوریٹ آف ٹرانسلیشن اینڈ پبلیکیشنز

مولانا آزاد نیشنل اردو یونیورسٹی، حیدرآباد

© مولانا آزاد نیشنل اردو یونیورسٹی، حیدرآباد

سلسلہ مطبوعات نمبر-14

ISBN: 978-93-80322-20-9

Edition: June, 2018

ناشر	: رجسٹرار، مولانا آزاد نیشنل اردو یونیورسٹی، حیدرآباد
اشاعت	: جولائی 2018
تعداد	: 3000
قیمت	: 125 روپے (فاصلاتی طرز کے طلبہ کی داخلہ فیس میں کتاب کی قیمت شامل ہے۔)
مطبع	: میسرز پرنٹ ٹائم اینڈ بزنس انٹرپرائزز، حیدرآباد

Pedagogy of Social Studies

Edited by:

Dr. Md. Athar Hussain

Assistant Professor, Department of Education & Training

On behalf of the Registrar, Published by:

Directorate of Distance Education

In collaboration with:

Directorate of Translation and Publications

Maulana Azad National Urdu University

Gachibowli, Hyderabad-500032 (TS)

E-mail: directordtp@manuu.edu.in



فاصلاتی تعلیم کے طلباء و طالبات مزید معلومات کے لیے مندرجہ ذیل پتہ پر رابطہ قائم کر سکتے ہیں:

ڈائریکٹر

نظامت فاصلاتی تعلیم

مولانا آزاد نیشنل اردو یونیورسٹی

گچی باؤلی، حیدرآباد-500032

Phone No.: 1800-425-2958, website: www.manuu.ac.in

فہرست

صفحہ نمبر	مصنف	مضمون	اکائی نمبر
5	وائس چانسلر	پیغام	
6	ڈائریکٹر	پیش لفظ	
7		کورس کا تعارف	
9	محترمہ راحت حیات اسٹنٹ پروفیسر، سی ٹی ای، نوح	ایک مربوط ڈسپلن کی شکل میں سماجی مطالعہ	اکائی 1:
26	ڈاکٹر محمد طالب اطہر انصاری اسٹنٹ پروفیسر، سی ٹی ای، بیدر	سماجی مطالعہ کی تدریس کے اغراض و مقاصد اور علمی معیار	اکائی 2:
49	ڈاکٹر ریاض احمد اسٹنٹ پروفیسر، سی ٹی ای، سنجھل	سماجی علوم کی تدریس: طریقے، طرز رسائی، حکمت عملی اور تکنیکیں	اکائی 3:
68	ڈاکٹر محمد اطہر حسین اسٹنٹ پروفیسر، شعبہ تعلیم و تربیت، مانو	سماجی مطالعہ کی تدریس میں منصوبہ بندی	اکائی 4:
97	ڈاکٹر ذکی ممتاز اسٹنٹ پروفیسر، سی ٹی ای، اورنگ آباد	سماجی علوم میں تدریس - اکتسابی وسائل	اکائی 5:

لینکوتج ایڈیٹر:

ڈاکٹر اسلم پرویز

ٹرانسلیٹر، ڈائریکٹوریٹ آف ٹرانسلیشن اینڈ پبلی کیشنز

مولانا آزاد نیشنل اردو یونیورسٹی، حیدرآباد

ایڈیٹر:

ڈاکٹر محمد اطہر حسین

اسٹنٹ پروفیسر، شعبہ تعلیم و تربیت

مولانا آزاد نیشنل اردو یونیورسٹی، حیدرآباد

پیغام

وائس چانسلر

وطن عزیز کی پارلیمنٹ کے جس ایکٹ کے تحت مولانا آزاد نیشنل اردو یونیورسٹی کا قیام عمل میں آیا ہے اُس کی بنیادی سفارش اردو کے ذریعے اعلیٰ تعلیم کا فروغ ہے۔ یہ وہ بنیادی نکتہ ہے جو ایک طرف اس مرکزی یونیورسٹی کو دیگر مرکزی جامعات سے منفرد بناتا ہے تو دوسری طرف ایک امتیازی وصف ہے، ایک شرف ہے جو ملک کے کسی دوسرے ادارے کو حاصل نہیں ہے۔ اردو کے ذریعے علوم کو فروغ دینے کا واحد مقصد و منشا اردو داں طبقے تک عصری علوم کو پہنچانا ہے۔ ایک طویل عرصے سے اردو کا دامن علمی مواد سے لگ بھگ خالی ہے۔ کسی بھی کتب خانے یا کتب فروش کی الماریوں کا سرسری جائزہ بھی تصدیق کر دیتا ہے کہ اردو زبان سمٹ کر چند ”ادبی“ اصناف تک محدود رہ گئی ہے۔ یہی کیفیت رسائل و اخبارات کی اکثریت میں دیکھنے کو ملتی ہے۔ ہماری یہ تحریریں قاری کو کبھی عشق و محبت کی پُر پیچ راہوں کی سیر کراتی ہیں تو کبھی جذباتیت سے پُر سیاسی مسائل میں الجھتی ہیں، کبھی مسلکی اور فکری پس منظر میں مذاہب کی توضیح کرتی ہیں تو کبھی شکوہ شکایت سے ذہن کو گراں بار کرتی ہیں۔ تاہم اردو قاری اور اردو سماج آج کے دور کے اہم ترین علمی موضوعات چاہے وہ خود اُس کی صحت و بقا سے متعلق ہوں یا معاشی اور تجارتی نظام سے، وہ جن مشینوں اور آلات کے درمیان زندگی گزار رہا ہے اُن کی بابت ہوں یا اُس کے گرد و پیش اور ماحول کے مسائل..... وہ ان سے نابلد ہے۔ عوامی سطح پر ان اصناف کی عدم دستیابی نے علوم کے تئیں ایک عدم دلچسپی کی فضا پیدا کر دی ہے جس کا مظہر اردو طبقے میں علمی لیاقت کی کمی ہے۔ یہی وہ چیلنجز ہیں جن سے اردو یونیورسٹی کو نبرد آزما ہونا ہے۔ نصابی مواد کی صورت حال بھی کچھ مختلف نہیں ہے۔ اسکولی سطح کی اردو کتب کی عدم دستیابی کے چرچے ہر تعلیمی سال کے شروع میں زیر بحث آتے ہیں۔ چونکہ اردو یونیورسٹی میں ذریعہ تعلیم ہی اردو ہے اور اس میں علوم کے تقریباً سبھی اہم شعبہ جات کے کورسز موجود ہیں لہذا ان تمام علوم کے لیے نصابی کتابوں کی تیاری اس یونیورسٹی کی اہم ترین ذمہ داری ہے۔ اسی مقصد کے تحت ڈائریکٹوریٹ آف ٹرانسلیشن اینڈ پبلی کیشنز کا قیام عمل میں آیا ہے اور احقر کو اس بات کی بے حد خوشی ہے کہ اپنے قیام کے محض ایک سال کے اندر ہی یہ برگِ نو، شمر آور ہو گیا ہے۔ اس کے ذمہ داران کی انتھک محنت اور قلم کاروں کے بھرپور تعاون کے نتیجے میں کتب کی اشاعت کا سلسلہ شروع ہو گیا ہے۔ مجھے یقین ہے کہ کم سے کم وقت میں نصابی اور ہم نصابی کتب کی اشاعت کے بعد اس کے ذمہ داران، اردو عوام کے واسطے بھی علمی مواد، آسان زبان میں تحریر عام فہم کتابوں اور رسائل کی شکل میں شائع کرنے کا سلسلہ شروع کریں گے تاکہ ہم اس یونیورسٹی کے وجود اور اس میں اپنی موجودگی کا حق ادا کر سکیں۔

ڈاکٹر محمد اسلم پرویز

خادمِ اڈل

مولانا آزاد نیشنل اردو یونیورسٹی

پیش لفظ

ہندوستان میں اردو ذریعہ تعلیم کی خاطر خواہ ترقی نہ ہو پانے کے اسباب میں ایک اہم سبب اردو میں نصابی کتابوں کی کمی ہے۔ اس کے متعدد دیگر عوامل بھی ہیں لیکن اردو طلبہ کو نصابی اور معاون کتب نہ ملنے کی شکایت ہمیشہ رہی ہے۔ 1998ء میں جب مرکزی حکومت کی طرف سے مولانا آزاد نیشنل اردو یونیورسٹی کا قیام عمل میں آیا تو اعلیٰ سطح پر کتابوں کی کمی کا احساس شدید ہو گیا۔ اعلیٰ تعلیمی سطح پر صرف نصابی کتابوں کی نہیں بلکہ حوالہ جاتی اور مختلف مضامین کی بنیادی نوعیت کی کتابوں کی ضرورت بھی محسوس کی گئی۔ فاصلاتی طریقہ تعلیم کے تحت چونکہ طلبہ کو نصابی مواد کی فراہمی ضروری ہے لہذا اردو یونیورسٹی نے مختلف طریقوں سے اردو میں مواد کا نظم کیا۔ کچھ مواد یہاں بھی تیار کیا گیا مگر علمی کتابوں کی منظم اور مستقل اشاعت کا سلسلہ شروع نہیں کیا جا سکا۔

موجودہ شیخ الجامعہ ڈاکٹر محمد اسلم پرویز نے اپنی آمد کے ساتھ ہی اردو کتابوں کی اشاعت کے تعلق سے انقلاب آفریں فیصلہ کرتے ہوئے ڈائریکٹوریٹ آف ٹرانسلیشن اینڈ پبلی کیشنز کا قیام عمل میں لایا۔ اس ڈائریکٹوریٹ میں بڑے پیمانے پر نصابی اور دیگر علمی کتب کی تیاری کا کام جاری ہے۔ کوشش یہ کی جا رہی ہے کہ تمام کورسز کی کتابیں متعلقہ مضامین کے ماہرین سے راست طور پر اردو میں ہی لکھوائی جائیں۔ اہم اور معروف کتابوں کے تراجم کی جانب بھی پیش قدمی کی گئی ہے۔ توقع ہے کہ مذکورہ ڈائریکٹوریٹ ملک میں اشاعتی سرگرمیوں کا ایک بڑا مرکز ثابت ہوگا اور یہاں سے کثیر تعداد میں اردو کتابیں شائع ہوں گی۔ نصابی اور علمی کتابوں کے ساتھ مختلف مضامین کی وضاحتی فرہنگ کی ضرورت بھی محسوس کی جاتی رہی ہے۔ لہذا یونیورسٹی نے فیصلہ کیا کہ اولاً سائنسی مضامین کی فرہنگیں اس طرح تیاری جائیں جن کی مدد سے طلبہ اور اساتذہ مضمون کی باریکیوں کو خود اپنی زبان میں سمجھ سکیں۔ ڈائریکٹوریٹ کی پہلی اشاعت وضاحتی فرہنگ (حیوانیات و حشرات) کا اجرا فروری 2018ء میں عمل میں آیا۔

زیر نظر کتاب بی ایڈ کے طلبہ کے لیے تیار کی گئی ہے اور سال اول کی 17 کتابیں بیک وقت شائع کی جا رہی ہیں۔ یہ کتابیں بنیادی طور پر فاصلاتی طریقہ تعلیم کے طلبہ کے لیے ہیں تاہم اس سے روایتی طریقہ تعلیم کے طلبہ بھی استفادہ کر سکیں گے۔ اس کے علاوہ یہ کتابیں تعلیم و تدریس کے عام طلبہ اساتذہ اور شائقین کے لیے بھی دستیاب ہیں۔

یہ اعتراف بھی ضروری ہے کہ زیر نظر کتاب کی تیاری میں شیخ الجامعہ کی راست سرپرستی اور نگرانی شامل ہے۔ اُن کی خصوصی دلچسپی کے بغیر اس کتاب کی اشاعت ممکن نہ تھی۔ نظامت فاصلاتی تعلیم اور اسکول برائے تعلیم و تربیت کے اساتذہ اور عہدیداران کا بھی عملی تعاون شامل حال رہا ہے جس کے لیے اُن کا شکریہ بھی واجب ہے۔

اُمید ہے کہ قارئین اور ماہرین اپنے مشوروں سے نوازیں گے۔

پروفیسر محمد ظفر الدین

ڈائریکٹر، ڈائریکٹوریٹ آف ٹرانسلیشن اینڈ پبلی کیشنز

کورس کا تعارف

یہ کورس پانچ اکائیوں پر مشتمل ہے۔

1- پہلی اکائی میں ”سماجی مطالعہ ایک مربوط ڈسپلین کی شکل میں“ کا مجموعی جائزہ لیا گیا ہے اور ایک مربوط ڈسپلین کی ضرورت اور اہمیت پر خصوصی روشنی ڈالی گئی ہے۔ ایک مربوط ڈسپلین سے متعلق مختلف اصطلاحات، ان کے معنی، نوعیت اور وسعت کی بھی وضاحت کی گئی ہے اور قدرتی سائنس اور سوشل سائنس کے درمیان فرق بتایا گیا ہے۔ اس کے علاوہ سماجی مطالعہ ایک مربوط ڈسپلین کی مختلف اقسام میں درجہ بندی بھی اس اکائی میں شامل ہے۔

2- دوسری اکائی میں سماجی مطالعہ کی تدریس کے اغراض و مقاصد اور عملی معیار میں بہتری لانے کے لئے ہندوستان میں آزادی کے بعد قائم کی جانے والی مختلف کمیشنوں کے بارے میں بتایا گیا ہے اور علوم کی تدریسی مقاصد کی درجہ بندی کو بھی بیان کیا گیا ہے۔ اس کے علاوہ قومی تعلیمی پالیسی 1986 اور قومی نصابی خاکہ 2005 کی اہم سفارشات بھی پر روشنی ڈالی گئی ہے۔

3- تیسری اکائی میں سماجی مطالعہ کے مختلف طرز رسائی، طریقوں، تکنیک اور حکمت عملی کے بارے میں وضاحت پیش کی گئی ہے۔ تدریس کے لئے ایک معلم کو کون سے حقائق، تصورات اور مہارتوں کے بارے میں جاننا ضروری ہے ان تمام معلومات کا تفصیل سے اس اکائی میں احاطہ کیا گیا ہے۔

4- چوتھی اکائی کے تحت سماجی مطالعہ میں منصوبہ بندی کی اہمیت اور منصوبہ سبق کا خاکہ پیش کیا گیا ہے۔ اس کے علاوہ تدریسی مہارتوں، خرد تدریس اور کلاس روم تدریس میں فرق کی وضاحت کی گئی ہے۔ ساتھ ہی ساتھ سالانہ منصوبہ اور اکائی منصوبہ کی اہمیت اور اس کا ایک خاکہ بھی پیش کیا گیا ہے۔

5- پانچویں اکائی میں سماجی مطالعہ میں تدریسی و اکتسابی وسائل کی اہمیت بیان کی گئی ہے۔ اس کے علاوہ سماجی مطالعہ کی تدریس میں کمیونیٹی وسائل، مادی وسائل اور انسانی وسائل کے بارے میں ذکر کیا گیا ہے۔ ساتھ ہی ساتھ کتب خانہ، تجربہ گاہ اور میوزیم کی اہمیت کے بارے میں بتایا گیا ہے۔

غرض کہ اس کورس میں ان تمام امور کو ملحوظ رکھا گیا ہے جن پر عمل آوری کرتے ہوئے معلم اپنے سماجی مطالعہ کی تدریس کو بہتر بنا سکے۔

سماجی مطالعہ کی تدریس

اکائی-1 ایک مربوط ڈسپلین کی شکل میں سماجی مطالعہ

Social Studies as an Integrated Area of Study

	ساخت
1.1	تمہید (Introduction)
1.2	مقاصد (Objectives)
1.3	سوشل سائنس کے معنی، نوعیت اور اس کی وسعت (Meaning, Nature and Scope of Social Sciences)
1.3.1	معنی
1.3.2	نوعیت
1.3.3	وسعت
1.4	سوشل سائنس اور قدرتی سائنس کے درمیان فرق (Distinction Between Natural and Social Sciences)
1.4.1	قدرتی سائنس
1.4.1.1	اصطلاح
1.4.1.2	ابتدا
1.4.1.3	مطالعہ مضمون
1.4.1.4	طریقہ کار
1.4.1.5	فلسفیانہ نظریہ
1.4.1.6	حدود
1.4.2	سوشل سائنس
1.4.2.1	اصطلاح
1.4.2.2	ابتدا
1.4.2.3	مطالعہ مضمون
1.4.2.4	طریقہ کار
1.4.2.5	فلسفیانہ نظریہ

1.4.2.6 حدود

1.5	جغرافیہ، تاریخ، سیاسیات اور معیشت کے خصوصی حوالے سے سوشل سائنس کے معنی، تاریخ، نوعیت، وسعت اور ترقی
	Meaning History, Nature, Scope and Development of Social Studies with Special Reference to Geography, History, Civics and Economics
1.5.1	تاریخ
1.5.2	سیاسیات
1.5.3	معاشیات
1.5.4	جغرافیہ
1.6	سوشل سائنس اور سوشل اسٹڈی کے درمیان فرق (Distinction Between Social Sciences and Social Studies)
1.7	مختلف سوشل سائنسز کے ذریعہ سماج کی سمجھ (Understanding Society Through Various Social Sciences)
1.8	یاد رکھنے کے نکات (Points to Remember)
1.9	فرہنگ (Glossary)
1.10	نمونہ امتحانی سوالات (Model Examination Questions)
1.11	سفارش کردہ کتابیں (Suggested Books)

1.1 تمہید:-

انسانی زندگی کے وجود میں آنے کے بعد ہی انسانی سماج نے تشکیل پائی۔ ماہرین تحقیقات مختلف علموں کے ذریعہ اس انسانی سماج کو سمجھنے کی کوشش کرتے رہے۔ انہیں کوششوں کے سبب مختلف علوم اور مضامین کی تشکیل ہوئی۔ جن میں سوشل سائنس حالانکہ کافی بعد میں نشوونما پائی لیکن اس کی اہمیت اور افادیت سے انسانی زندگی آج بھی اور لگاتار متاثر ہوتی رہی۔ کیونکہ یہ وہ علم ہے جو انسانی زندگی اور سماج کے علم کو سائنسی طریقوں و تدابیر کے ذریعہ مفصل بیان و تجزیہ کا مکمل موقع فراہم کرتا ہے۔ یہ انسانی تعلقات و معاملات کا جائزہ لینے کے لیے سائنسی طریقہ کار کا استعمال کرتا ہے۔ مختصر طور پر یہ وہ علم ہے جو انسانی تعلقات و رابطوں کو سیاسی، معاشی، سماجی، تاریخی، نفسیاتی اور فلسفانہ وغیرہ ڈھنگ سے بیان کرنے کی کوشش کرتا ہے۔

موجودہ اکائی میں ہم اس علم کے معنی، نوعیت اور وسعت کو سمجھ کر یہ جان پائیں گے کہ کس طرح یہ علم سائنس سے ایک الگ حیثیت رکھتا ہے۔ اس مضمون میں جغرافیہ، تاریخ، معیشت اور سیاسیات شامل ہیں جن کی خاص سمجھ اس میں پیش کی گئی ہے۔ ساتھ ہی سوشل سائنس کس طرح سوشل اسٹڈی سے مختلف ہے اس کے مطالعے کے بعد یہ بھی سمجھ پائیں گے۔ سوشل سائنس کے تحت آنے والی مختلف سائنسز سماج کی کس طرح خاکہ کشی کرتی ہیں اس سے بھی روشناس ہو پائیں گے۔

1.2 مقاصد:-

- ☆ اس اکائی کے ذریعہ آپ سوشل سائنس کے تصور کو سمجھ پائیں گے۔
- ☆ اس کے ذریعہ آپ سوشل سائنس کے معنی، نوعیت اور اس کی وسعت کا علم حاصل کریں گے۔
- ☆ سوشل سائنس اور قدرتی سائنس کے درمیان فرق کو جان پائیں گے۔
- ☆ جغرافیہ، تاریخ، سیاسیات اور معیشت کے ذریعہ سوشل سائنس کے تصور کو سمجھ پائیں گے۔
- ☆ سوشل سائنس اور سماجی علوم کی امتیازی حیثیت کو جان پائیں گے۔

☆ سوشل سائنس کے مختلف مضامین کے ذریعہ سماج کی سمجھ کا علم حاصل کریں گے۔

1.3 سوشل سائنس کے معنی، نوعیت اور اس کی وسعت :-

1.3.1 معنی:

سوشل سائنس وہ علم ہے جو سیدھے طور پر انسانی تعلقات اور معاملات سے جڑا ہے جس میں سماجی و ثقافتی معاملات پر خاصہ زور دیا جاتا ہے۔ سوشل سائنس ثانوی اور اعلیٰ تعلیم کے لیے تیار کردہ نصاب کا ایک اہم جز ہے۔ سوشل سائنس کے مختلف مضامین میں تاریخ، سیاسیات، فلسفہ، معاشیات، انسانیات (Anthropology) وغیرہ اور یہ سبھی مضامین سینئر سیکنڈری اور یونیورسٹی کی تعلیم میں ایک الگ اور آزاد حیثیت رکھتے ہیں۔

سوشل سائنس کی کچھ خصوصیات مندرجہ ذیل ہیں:

(1) کہ سوشل سائنس کا سیدھا تعلق انسانی حرکت و عمل سے ہے۔ یہ وہ عملی جز ہے جو مختلف سماجی و ثقافتی میدان میں بذات خود یا براہ راست انسانی نقل و حمل سے جڑا ہے۔

(2) یہ انسانی سماجوں کا ایک جدید علم یا مضمون ہے جس میں انسانی سماجوں کے جدید علموں کو شامل کیا گیا ہے اور جنہیں عام طور پر اعلیٰ تعلیم کی سطح پر پڑھایا جاتا ہے۔

(3) یہ انسانی تعلقات کے متعلق علم حاصل کرتے وقت حقیقت پسندی پر زور دیتا ہے۔ یہ حقیقت کو جاننے اور بیان کرنے سے جڑا ایک علم ہے جو سماجی افادیت اور علمی جدیدیت کو فروغ دیتا ہے۔

1.3.2 نوعیت :-

سوشل سائنس میں وہ مضمون ہوتے ہیں جن کا تعلق انسانی سماج کی ابتداء اور نشوونما و ترقی سے ہے۔ اس کے ذریعہ انسانی زندگی اور اس کے مختلف سماجی رد و عمل کا تفصیل سے مطالعہ کیا جاتا ہے۔ سوشل سائنس کے تحت تاریخ، سیاسیات، عمرانیات، معاشیات، جغرافیہ، نفسیات وغیرہ کا مطالعہ کیا جاتا ہے۔

نوعیت کا جہاں تک تعلق ہے اس کی نوعیت کا تو سوشل سائنس کی نوعیت موجودہ قدرتی سائنس سے مختلف ہے جو کہ پہلے واضح ہو چکا ہے۔ یہ دونوں لفظوں Social + Science سے مل کر بنا ہے جس کا معنی ہے سماج کی سائنس یعنی ایسا علم یا مطالعہ جس سے سماج کے بارے میں معلومات حاصل کی جاتی ہے۔ اس لفظ کا عام طور پر استعمال انسان اور سماج سے متعلق کسی بھی طرح کے مطالعہ کے لیے کیا جاتا ہے۔ لیکن سوشل سائنس میں شامل لفظ ”سائنس“ ایک ایسے علم کا اشارہ کرتا ہے جو سائنسی طریقوں اور تکنیکوں پر مشتمل ہے۔ جن کا استعمال انسانی تعلقات کے مشکل اور پیچیدہ تانے بانے اور تنظیموں کی ان صورتوں کے مطالعہ کے لیے کیا جاتا ہے جو افراد کو سماج کے ساتھ رہنے میں مدد کرتے ہیں۔ سوشل سائنس میں وہ سبھی مضمون شامل کیے جاتے ہیں جو انسان کی سماجی زندگی کے مختلف پہلوؤں سے متعلق ہوں۔ مثال کے طور پر تاریخ اور انسانی زندگی سے متعلق تہذیب و ثقافت کا ماضی کا خاکہ پیش کر کے انسان کو آنے والی زندگی یا مستقبل کے لیے تیار ہونا سکھاتے ہیں۔ وہیں یہ سیاسیات انسانی زندگی کے اجزاء، شہریت اور سیاسی حقوق و فرائض کے ساتھ دیگر سیاسی پہلوؤں کو روشناس کراتا ہے۔ جو انسان قدیم زمانے سے لے کر آج تک اپناتا آ رہا ہے یہ ان سیاسی علم کی انسانی زندگی میں اہمیت و افادیت کو بھی واضح کرتا ہے۔

عمرانیات انسانی سماج کے پیچیدہ پہلوؤں کو سمجھنے میں مدد کرتا ہے اور انسان و سماج کے باہمی تعلق کے سلسلے میں مطالعہ کرتا ہے اور اسے لفظ بہ لفظ قلم بند کرنے کی کوشش کرتا ہے جہاں جغرافیہ مختلف علاقوں اور ماحول میں گزر بسر کرنے کے انسانی عمل کے دوران آنے والی وقتوں اور آسانیوں کی وضاحت کرتا ہے وہیں نفسیات، انسان اس کے برتاؤ اور احساسات کو سمجھ کر اس کے عملوں کی وجوہات کو بیان کرنے کی کوشش کرتا ہے۔ فلسفہ خیال کو ایک ایسا آزاد دائرہ دیتا ہے جس میں انسان مختلف خیالات کو جوڑ کر کسی بھی مادی یا غیبی جز پر خیال و بحث کا موقع پاتا ہے۔ معیشت انسانی زندگی کے اہم حصہ روپیے و پیسے کی اہمیت اور اس

سے جڑے مختلف مسائل و تبدیلی کی پوری تفصیل ہمارے سامنے پیش کرتی ہے۔
غرض یہ کہ سوشل سائنس میں شامل ہر ایک مضمون اپنی نوعیت کا پتہ دیتا ہے۔

1.3.3 وسعت :-

سوشل سائنس کی وسعت سے مراد اس کا پھیلاؤ اور دائرہ عمل و اثر ہے جو واقعاً بہت وسیع ہے۔ سوشل سائنس تعلیمی نظام العمل کے بموجب مختلف النوع تدریسی تجربے دستیاب کراتا ہے اور ہمیں ضروری اور مفید سرگرمیوں سے روشناس کراتا ہے۔ جیسے جیسے انسان کا سماج کے تئیں علم بڑھتا جاتا ہے سوشل سائنس کی وسعت بھی بڑھتی جاتی ہے۔

جدید نظریات اس کی دن بہ دن بڑھتی حدود کی طرف اشارہ کرتی ہیں۔ اس کی وسعت سماج اور پڑوس سے شروع ہو کر ضلع، صوبہ، ملک اور عالمی سطح تک مانا جاتا ہے۔ مختصر طور پر سوشل سائنس کی وسعت کو سہولت کی نظر سے مندرجہ ذیل حصوں میں بانٹا جاسکتا ہے۔

- (1) انسانی تعلقات کا مطالعہ
 - (2) شہریت کی تعلیم
 - (3) موجودہ حادثات۔
 - (4) دنیا کے اہم مسائل کا مطالعہ
 - (5) بین الاقوامی تعلقات
 - (6) مختلف فنون اور حیاتیاتی مطالعوں کا علم
 - (7) سماجی اور طبعی ماحول کے آپسی تعلقات کا مطالعہ
- اپنی معلومات کی جانچ کیجیے۔
سماجی مطالعہ کی تعریف بیان کریں۔

1.4 سوشل سائنس اور قدرتی سائنس کے درمیان فرق :-

سائنس لفظ کا استعمال عام طور پر سمجھنے کی کوشش کے طور پر کیا جاتا ہے۔ یہ وہ لفظ ہے جو اس دنیا جس میں ہم رہتے ہیں کا اندازہ اور اس کی وضاحت کرتا ہے۔ اور مختلف طریقہ کار کا استعمال کر کے معلومات حاصل کر کے اصولوں کی تعمیر کرتا ہے۔ حالانکہ ایسی کوئی خاص خوبیاں نہیں ہیں جن کی بنیاد پر یہ کہا جاسکے کہ سائنس کو دیگر دنیاوی سمجھ و وضاحت کے طریقوں سے الگ کیا جاسکتا ہے۔ جیسے مذہب، علم نجوم، مستقبل کی وضاحت وغیرہ جو عام طور پر سائنس کے زمرے میں نہیں آتے ہیں۔ لیکن کچھ خصوصیات کی بنیاد پر ہم دو سائنسی شاخوں کا موازنہ کر سکتے ہیں جن کا نام ہے قدرتی سائنس اور سوشل سائنس۔ دونوں ہی حقیقی سائنس ہیں۔ بعد والی سائنس قدرتی سائنس سے ہٹ کر تخیلی مسائل کو حل کرنے پر زور دیتی ہے۔ بہت سے ایسے عناصر ہیں جن میں قدرتی اور سوشل سائنس ایک ہی میدان میں نظر آتے ہیں۔ جیسے یکساں طریقہ کار تنقیدی نظریہ وغیرہ جو حقیقت کو جاننے اور علم کی تعمیر سے منسلک ہیں لیکن یہاں ایسے بھی عناصر ہیں جو دونوں کے بیچ فرق کو واضح کرتے ہیں۔ جیسے دونوں کی ابتدا، مطالعہ کے مضمون، حدود۔ آگے قدرتی اور سوشل سائنس کی اصطلاحوں کے ساتھ دونوں کے

بیچ بتائے گئے نکتوں کے فرق کو واضح کیا جا رہا ہے۔

1.4.1 قدرتی سائنس:-

1.4.1.1 اصطلاح:

Ledoux (2002, P.34) نے قدرتی سائنس کو اس طرح بیان کیا ہے:

”وہ علم جو قدرتی حادثات پر بحث کرتا ہے اور اس کے لیے وہ سائنسی طریقہ کاروں کا استعمال کرتا ہے“۔

اس طرح سائنسی طریقہ کار عام مروجہ قدرتی سائنس میں استعمال کیے جاتے ہیں پر مخصوص طور پر قدرتی سائنس کی اجارہ داری میں نہیں آتے۔ یہ قدرتی حادثات ہیں جو قدرتی سائنس کو سوشل سائنس سے الگ کرتے ہیں۔

1.4.1.2 ابتدا:-

Buchel (1992) کے مطابق قدرتی سائنس کی ابتدا نشاۃ الثانیہ کے آنے کے بعد عالمی نظریات میں بدلاؤ کے طرز عمل کے نتائج کے طور پر دیکھی جاسکتی ہے۔ نشاۃ الثانیہ کے تخیل کار جنہوں نے اپنے سوالوں کے ذریعہ پہلے سے موجود دنیا کی وضاحت کو مزید سلسلہ وار تحقیق کے طریقہ کار کی شکل دی ہے۔ یہ سائنسی تحریک لانے والوں میں کارپنیکس اور گلیلیو کے نام خاص طور پر لیے جاسکتے ہیں جنہوں نے علم نجوم اور طبیعیات پر خاص زور دے کر دنیا کو ان کے مسائل سے روشناس کرایا۔ قدرتی سائنس کی ابتدا انسان کا دنیا کو لے کر رجحان اور ساتھ ہی قدرت کو انسانی ضرورت کے مطابق بدلنے کی کوشش کے بعد ہوتی ہے جو کہ قدیم غلامانہ سماج میں ممکن نہیں تھا۔

1.4.1.3 مطالعہ مضمون:-

قدرتی سائنس کا مقصد ان اصولوں اور قوانین کی تلاش کرنا ہے جو دنیا پر حاکم ہیں۔ یہاں زور قدرتی نہ کے سماجی دنیا پر ہے۔ حالانکہ قدرتی اور سماجی دنیا کے بیچ یہ موازنہ اتنا آسان بھی نہیں ہے۔

تاریخی طور پر قدرتی سائنس کے تین مخصوص حصے مانے جاتے ہیں۔ جو کہ علم کیمیا (Chemistry)، حیاتیات (Biology) اور طبیعیات (Physics) سے موسوم کیے جاتے ہیں۔ لیکن یہ آخری فہرست نہیں ہے اس کے بعد بھی کئی جدید موضوع بھی ریسرچ کے ذریعہ اس میں جوڑے گئے ہیں۔ جیسے جیسے زیادہ علم فروغ پاتا ہے ویسے ویسے مخصوص سوالات بھی بڑھتے اور ابھرتے جاتے ہیں۔ یہ اس بات کی نشاندہی کرتا ہے کہ ابتدائی قدرتی سائنس داں عمومی موضوعات کے خوشہ چیں تھے جب کہ آج کے سائنس داں مخصوص موضوعات کے مطالعہ کے ذریعہ علوم کو فروغ دے رہے ہیں۔ لہذا ہم دیکھتے ہیں کہ قدیم علم نجوم سے نکل کر انجینئرنگ کے مختلف موضوعات تشکیل پائے ہیں جن میں Robotics یا Bionics کا نام لیا جاسکتا ہے۔

1.4.1.4 طریقہ کار:-

قدرتی سائنس کے طریقہ کار سائنسی طریقہ کار میں سب سے مشہور طریقہ کار ہیں۔ امریکن آکسفورڈ ڈکشنری کے مطابق ”سائنسی طریقہ کار“ عام طور پر ان طریقہ کار کے طور پر لیے جاتے ہیں جو قدرتی سائنس کی شکل میں استعمال کیے جاتے ہیں۔ جن میں سلسلہ وار معائنہ، پیمائش اور تجربہ شامل ہیں۔ یہ سبھی طریقہ کار حالانکہ دیگر سائنس میں بھی استعمال کیے جاتے ہیں۔ لیکن اگر سوشل سائنس کا اور قدرتی سائنس کا تقابلی مطالعہ کیا جائے تو قدرتی سائنس کے طریقہ کار علم ریاضی پر مشتمل ہوتے ہیں۔

1.4.1.5 فلسفیانہ نظریہ:-

Thomas Kuhn اور Karl Popper جیسے سائنس دانوں نے قدرتی سائنس کے ابتدائی طریقوں پر 20 ویں صدی کے دوران تنقید پیش کی۔ انہوں نے Inductive Epistemology پر تنقید کی۔ Popper کے مطابق کوئی بھی اصول صرف Induction کی بنیاد پر طے نہیں کی جاسکتی کیونکہ ایک عام اور سادہ معائنہ (Observation) بھی اسے غلط ثابت کر سکتا ہے۔ کیونکہ اگر یہ کہا جائے کہ سبھی کو بے کالے ہیں تو ایک سفید کو بے کالے کی موجودگی بھی اس اصول کو خارج کر سکتی ہے۔ وہیں Kuhn نے اقدار یا (Paradigm) کی بات کی ہے جو کہ کسی بھی تجربہ کے دوران دھیان میں رکھے جاتے ہیں۔ جس میں سائنسدانوں کے ذاتی نظریات یا خیالات کا تجربہ کے نتائج پر اثر انداز ہونے کا کوئی ذکر نہیں ہوتا۔ Kuhn نے اسی بات پر زور دیتے ہوئے Paradigm Shift کی بات کہی ہے۔

1.4.1.6 حدود:-

دو طرح کی حدود کا ذکر قدرتی سائنس کے تجربوں کے تعلق سے کیا جاسکتا ہے۔ ایک ہے تکنیکی حد اور دوسرا معاشی حد۔ تکنیکی حد سے مطلب کسی بھی تجربہ کو کرنے کے لیے ضروری اوزار کی کمی کا ہونا ہے۔ اسی اوزار کی کمی کی وجہ سے مختلف طرح کی ایجادیں رونما ہوئی ہیں۔ جیسے دور بین، خورد بین وغیرہ جو ناپنے کے اوزار کی شکل میں سامنے آئیں۔

معاشی حد کسی بھی سائنسی پروجیکٹ میں ایک اہم رول ادا کرتی ہے۔ بنا معاشی مدد کے ایک بڑا سائنسی پروجیکٹ کامیاب نہیں ہو سکتا۔ جیسے خلا میں تحقیق کے لیے ایک شٹل کے بھیجے جانے کے لیے معاشی اخراجات کا ہونا لازمی ہے۔

1.4.2 سوشل سائنس:-

1.4.2.1 اصطلاح:

سوشل سائنس سے مراد وہ سائنس ہے جو انسانی سماج پر منحصر ہے۔ سماجی جماعتوں اور افراد کا ایک دوسرے کے ساتھ تعلق، سماج کے مختلف ادارے اور مواد اور انسانی باہمی تعلق وغیرہ کا مطالعہ اس میں شامل ہے۔ اس اصطلاح سے یہ واضح ہو جاتا ہے کہ سوشل سائنس کی پیچیدگی قدرتی سائنس سے زیادہ ہے۔ اسی لیے اس کے مسائل بھی قدرتی سائنس سے زیادہ پیچیدہ ہیں۔ کیونکہ وہ انسان اور سماج پر منحصر ہے جو ایک جیسا نہیں رہتا اور تبدیل ہوتا رہتا ہے۔

1.4.2.2 ابتدا:-

سوشل سائنس قدرتی سائنس کی بہ نسبت جدید مضمون ہے۔ پھر بھی کئی صدیوں سے یہ زیادہ دلچسپی کا موضوع رہا ہے۔ اور اس کی شروعات 19 ویں صدی میں Darkheim Emile کی کتاب "Suicide" کے شائع ہونے کے بعد ہوتی ہے جس میں سماجی نظام پر بحث کی گئی ہے اور اس سلسلہ کو آگے بڑھاتے ہوئے August Comte وغیرہ آگے آئے جنہوں نے سوشل سائنس میں Positive approach کو طے کیا۔

1.4.2.3 مطالعہ مضمون:-

سوشل سائنس میں انسانی رابطوں اور وجودوں کا مطالعہ شامل ہے۔ سوشل سائنس کو مطالعہ مضمون کے بجائے عام نظریوں کے ذریعہ بہتر طریقے سے سمجھا جاسکتا ہے۔ ان نظریوں میں سماج کے مختلف حصوں کا مطالعہ ایک گروپ یا فرد کا مطالعہ وغیرہ شامل ہیں۔

1.4.2.4 طریقہ کار:-

سوشل سائنس عام استعمال ہونے والا طریقہ ہے۔ معائنہ جو کہ قدرتی سائنس میں بھی استعمال کیا جاتا ہے کے بالمقابل سوشل سائنس میں کوئی بھی

تجربہ کرنا بے حد مشکل ہوتا ہے کیونکہ یہاں تجربہ گاہ ایک کمرہ نہ ہو کر ایک سماجی ماحول ہوتا ہے جس سے روبرو ہو کر سوشل سائنسداں کو حقیقت کی تلاش کرنی ہوتی ہے۔ اس لیے اس کے تجربے ہمیشہ ایک پیچیدہ شکل لیے ہوتے ہیں۔ سوشل سائنس کے دیگر اہم طریقہ کار میں انٹرویو، سروے، کیس اسٹڈی وغیرہ بھی شامل ہیں۔

1.4.2.5 فلسفیانہ نظریہ:-

سائنس کے مقابلے سوشل سائنس میں اس بات پر زیادہ بحث ہے کہ کس کو آپ منظور شدہ علم مانیں گے۔ اس لیے بڑے پیمانے پر فلسفیانہ نظریات سوشل سائنس میں شامل ہیں جن پر ہم مختصراً نظر ڈال سکتے ہیں۔

پہلا نظریہ Positivist نظریہ پر ہے جو کہ ابتدائی سوشل سائنسداں August Comte کے ذریعہ دیا گیا۔ ان کا ماننا تھا کہ سماجی حقائق کو جاننے کے لیے انہیں طریقوں کا استعمال کرنا چاہئے جو قدرتی سائنس میں اپنائے جاتے ہیں اور اسے Interpretivism کے ذریعے تنقید کے میدان میں لیا گیا کیونکہ ان کے مطابق سماجی حقائق کو اس طرز پر ناپے نہیں جاسکتے۔ جس طرز پر قدرتی سائنس میں ناپے جاتے ہیں۔ بلکہ قدرتی و سماجی حادثات کی حقیقت کی یکسریت کو ہم نظر انداز نہیں کر سکتے۔ یہ خیالات میکس ویبر کی تصنیفات سے نکل کر آتے ہیں۔

1.4.2.6 حدود:-

سوشل سائنس کا مطالعہ اکثر کئی بنیاد پر محدود ہے۔ یہ مختلف طرز وضاحت (Interpretation) پر منحصر ہوتا ہے کیوں کہ اس کے متغیرات کو آسانی سے کنٹرول نہیں کیا جاسکتا۔ ساتھ ہی ساتھ اخلاقی مسائل اور معاشی مسائل بھی درپیش ہوتے ہیں۔

چونکہ سوشل سائنس کوئی طے شدہ مطالعہ مضمون نہیں ہے اس لیے سوشل سائنس کے ذریعہ حقیقت کے نتائج کی کوئی ایک شکل سامنے نہیں آسکتی۔ اخلاقی مسائل ہمیشہ سامنے آتی رہتی ہے۔ کیونکہ کئی دلچسپ سوال کا بھی مطالعہ کئی بار لوگوں کی ذہنی اور جسمانی حفاظت کو طاق پر رکھ کر کیا جاتا ہے اور یہ بھی ضروری نہیں ایک وقت ایک سوال جو بہت اہم تھا وہ ہر عرصہ میں اہم رہا ہو۔ ہو سکتا ہے کہ اس کی اہمیت اب ختم ہو چکی ہو۔ آخر میں یہ کہا جاسکتا ہے کہ سائنس کی یہ دونوں شاخیں کی یکسانیت رکھنے کے باوجود مضبوط اختلاف رکھتی ہیں۔

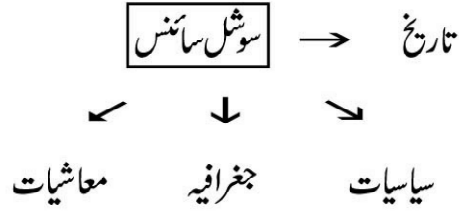
اپنی معلومات کی جانچ:

سماجی مطالعہ اور قدرتی سائنس کے درمیان فرق کو واضح کیجیے۔

1.5 جغرافیہ، تاریخ، سیاسیات اور معاشیات کے مخصوص تعلق سے سوشل سائنس کے معنی، تاریخ، نوعیت، وسعت اور ترقی

سوشل سائنس کے تحت انسانی تعلقات کا مطالعہ کیا جاتا ہے۔ انسان ایک سماجی ذی روح ہے اور وہ سماج میں رہتا ہے۔ سماج میں رہتے ہوئے وہ کئی حرکات جیسے معاشی، سماجی، سیاسی حرکات پر عمل کرتا ہے ان حرکات و عمل کو اثر انداز کرتا ہے۔ اس طرح انسانی تعلقات کی وضاحت کے لیے معیشت، عمرانیات، سیاسیات، تاریخ و جغرافیہ کے مطالعہ کی ضرورت ہوتی ہے۔ اس میں سبھی مضامین کے بنیادی اصولوں کا مطالعہ کیا جاتا ہے۔ اس طرح یہ ایک

Interdisciplinary مضمون ہے جس کا مواد انسانی علم و تجربوں پر منحصر ہے۔



1.5.1 تاریخ:-

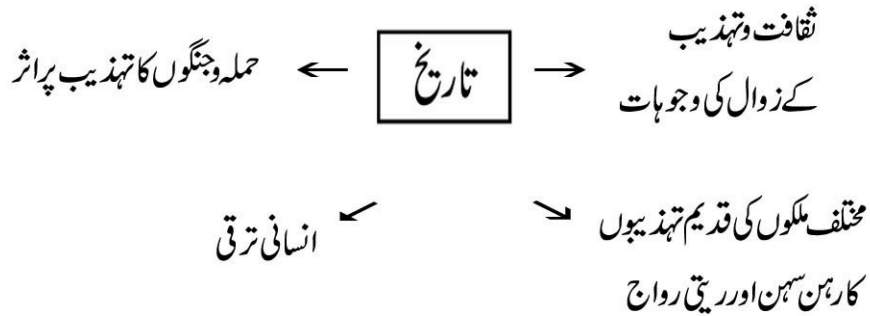
لفظ تاریخ جسے انگریزی میں ”History“ کہا جاتا ہے اس کی ابتدا لاطینی اور گریک لفظ ”Historia“ سے ہوئی۔ جس کا مطلب ہے ”Knowing“ جاننا۔

ہندوستانی رواج میں تاریخ کا معنی ہے ”معرکہ گزار ہوا حادثہ کا وقت“۔

Jhon Huizinga کے مطابق ”تاریخ“ وہ عملی تشکیل ہے جس میں تہذیب اپنے ماضی کو متصور کرتا ہے۔

Maitiland کے لفظوں میں ”انسان نے جو کچھ کیا اور کہا ہے یہاں تک کہ جو کچھ اس نے سوچا ہے وہ تاریخ ہے“۔ انسانی تعلقات کی وضاحت

کے لیے ”تاریخ“ میں مندرجہ ذیل موضوع کا مطالعہ کیا جاتا ہے۔



اس کے تعلق میں ہل (Hill) کا کہنا ہے ”تاریخ“ کی تدریس میں طلباء کو سچ کی تلاش کرنے کے لیے تیار کرایا جاتا ہے اور مختلف قوموں کے آپسی

تعلقات اور اثرات اور ان کی سماجی، ثقافتی و معاشی حالات کو سمجھنے کی صلاحیت پیدا کر کے بین الاقوامی میل جول کی ترقی کے مواقع فراہم کیے جاتے ہیں۔

1.5.2 سیاسیات:-

سیاسیات جسے انگریزی میں ”Civics“ کہا جاتا ہے۔ لفظ کی ابتدا لاطینی زبان کے مندرجہ ذیل دو لفظوں سے مانی گئی ہے:

سوس (Civis) — شہری (Citizen)

سوٹاس (Civitas) — شہر (City)

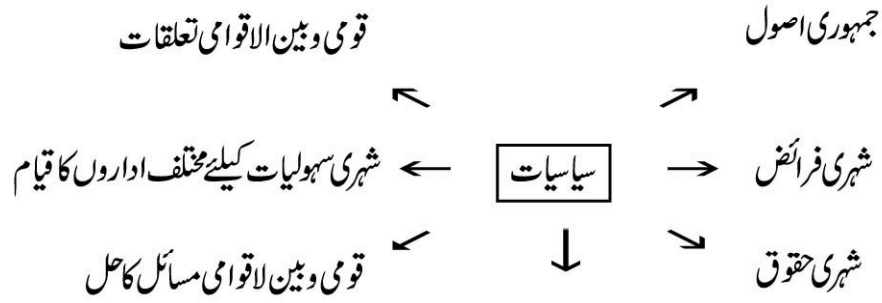
اس طرح سیاسیات کا حقیقی معنی ہے ”شہری ریاست کے ممبران“۔

ارسطو:- سیاسیات وہ سائنس ہے جو اچھی عادتوں کا مطالعہ کرتی ہے۔

E.M White:- سیاسیات مختصراً انسانی علم کی وہ لازمی شاخ ہے جو شہری سے متعلق سبھی سماجی، ذہنی، معاشی، سیاسی و مذہبی پہلوؤں کا احاطہ کرتی ہے چاہے وہ

ماضی، حال یا مستقبل کے ہوں۔ یا وہ علاقائی، قومی یا انسانی ہوں۔

سیاسیات کے ذیل میں آگے شامل کئے گئے موضوع انسانی تعلقات کی وضاحت میں مددگار ہیں۔



شہریوں کی گاؤں، ضلع، ریاست، قوم، دنیا کے ممبران کی شکل میں کردار

سیاسیات کی تدریس آپسی تعاون، سمجھداری، پیار و محبت، برداشت، برابری، آزادی کے احساسات کی نشوونما کر طالب علموں کو سماج کا مثالی شہری

اور کارکردمہر بننے میں مدد کرتا ہے۔

1.5.3 معاشیات:-

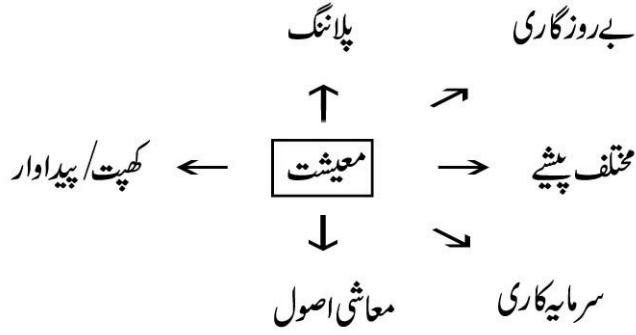
انسان کے تعلقات اور عملوں کا مطالعہ ہے

پروفیسر مارشل کے لفظوں میں یہ انسانی زندگی کے عام پیشوں کا مطالعہ ہے۔ اس میں ان افراد اور سماج کے عملوں کی جانچ کی جاتی ہے جن کا سیدھا

تعلق ایشیا حاصل کرنے اور ان کے استعمال سے ہے۔

پروفیسر روبن کے لفظوں میں ”معاشیات وہ سائنس ہے جو انسانی برتاؤ کا مطالعہ اس طرح کرتی ہے کہ وہ ماخذوں اور اس کے استعمال کے مختلف ذرائع

کو جان سکیں۔



مندرجہ بالا اجزاء معاشیات کے مواد کو مؤثر طریقے سے بیان کرتے ہیں:

اپنی معلومات کی جانچ:

سماجی مطالعہ کے تحت آنے والے مضامین تاریخ، جغرافیہ، سیاسیات اور معاشیات کی مختصر تعریف بیان کریں۔

1.6 سوشل سائنس اور سماجی علوم (سوشل اسٹڈی) کے درمیان فرق

سوشل سائنس اور سماجی علوم کے درمیان مختلف طرح کے فرق ہیں جن کو ہم کچھ نقطوں کے ذریعہ سمجھ سکتے ہیں جو کہ اس طرح ہیں:

1.6.1 نوعیت:-

اگر نوعیت کی بات کی جائے تو سوشل سائنس سماجی علوم سے الگ نوعیت کا حامل ہے۔ اس میں شامل علم کو تفصیل سے بیان کیا جاتا ہے چاہے یہ کسی بھی میدان کے علوم ہوں سوشل سائنس کے زمرے میں آتے ہیں یہ علم خاص کر بالغ افراد کی ذہنی نوعیت کو دھیان میں رکھ کر تیار کیا جاتا ہے۔ اس کے برعکس سوشل اسٹڈی بنیادی طور پر اسکولی تعلیم کے لیے تیار کیا جاتا ہے۔ جس کا مقصد بچوں کو تعلیم یافتہ کرنا ہوتا ہے۔ سوشل سائنس میں جس معیاری علم کا انتخاب کیا جاتا ہے اسے بچے آسانی سے نہیں سمجھ سکتے ہیں۔ ہاں اگر سماجی علوم سوشل سائنس کی از سر نو ترتیب دی گئی شکل ہے جو کہ آسان، سادہ، دلچسپ، اور سیکھنے کے قابل ہے۔

1.6.2 نظریہ:-

نظریہ کا جہاں تک سوال ہے، سوشل سائنس انسانی معاملات کی نظریاتی صورت پر بحث کرتا ہے۔ جبکہ سوشل اسٹڈیز عملی صورت پر بحث کرتا ہے۔ سماجی علوم میں ہر مضمون اپنے آپ میں ایک منفرد مضمون ہوتا ہے۔ جو انسانی معاملات کے مختلف شعبے کو الگ الگ مضمون میں زیر بحث لاتا ہے جیسے جغرافیہ، شہریت، تاریخ اور معاشیات وغیرہ جب کہ سماجی مطالعہ سماجی علوم کے مضامین سے مواد اخذ کرتا ہے وہ ایک منفرد مضمون بناتا ہے۔ اس کے ذریعہ طلباء کو یہ سمجھ میں آجاتا ہے کہ انسان کس طرح ماحول میں اپنے آپ کو ڈھالتا ہے۔

1.6.3 مقاصد:-

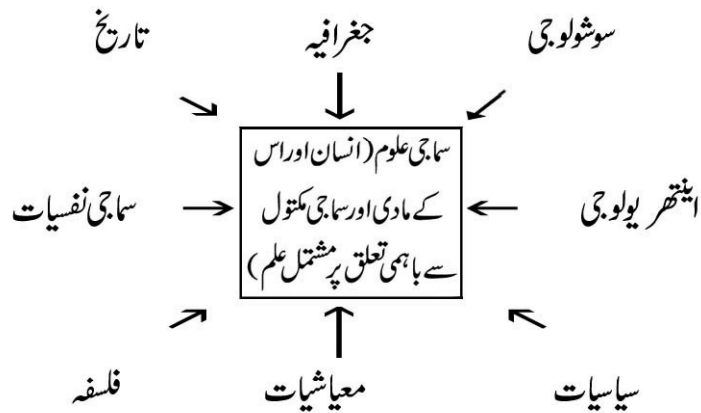
مقاصد میں بھی سوشل سائنس اور سوشل اسٹڈی کے درمیان فرق پایا جاتا ہے۔ سوشل سائنس کا مقصد اصولی علم ہے جبکہ سماجی علوم کا مقصد عملی افادیت ہے۔ سوشل سائنس کا مقصد جہاں علم فراہم کرنا ہے وہیں سماجی علوم کا مقصد فرد کی نشوونما اس طرح کرنا ہے کہ وہ ایک اچھا شہری بن سکے اور یہی سماجی علوم کا بنیادی مقصد بھی ہے۔

سوشل سائنس کسی بھی علم کو منفرد شکل میں پیش کرتا ہے۔ سوشل سائنس ہمیشہ ایک الگ زمرے اور نام سے ہی پڑھا جاتا ہے جبکہ سوشل اسٹڈیز ایک متحد اور یکجا علم فراہم کرتا ہے۔

سوشل سائنس سماج کو مختلف پہلوؤں سے سمجھ کر اس پر علم حاصل کرتا ہے جبکہ سماجی علوم سماج پر حاصل علم کو یکجا اور متحدہ شکل میں پیش کرتا ہے اور سماج سے جڑے اس علم کو وہ عملی اور افادیتی پہلوؤں کو مد نظر رکھتے ہوئے پیش کرتا ہے۔ اس کے تحت وہ مختلف سوشل سائنسز کو ایک مضمون کی شکل میں پیش کرتا ہے۔ سوشل سائنس اور سماجی علوم کے پڑھنے والوں میں بھی فرق پایا جاتا ہے۔ سوشل سائنس کو چند لوگ ہی پڑھتے ہیں جبکہ سوشل اسٹڈی یا سماجی علوم سبھی خاص و عام کے لیے پڑھنا ضروری ہے۔ سوشل سائنس ایک ترقیاتی علم پر مشتمل ہے جس کے لیے ہم یونیورسٹی میں تعلیم حاصل کرتے ہیں جبکہ سوشل اسٹڈی یا سماجی علوم عوام کو ایک اچھے شہری ہونے کے قابل بناتا ہے۔

سوشل سائنس ایک فن اور پیچیدہ علم ہے جبکہ سماجی علوم موازنی طور پر سادہ اور آسان ہے۔ ایک ترقیاتی، مفصل اور پیچیدہ علم کے طور پر سوشل سائنس کے علم کو جماعتوں میں حاصل کیا جاتا ہے وہیں سماجی علوم سبھی کے لیے عملی اور افادیتی ہے۔ یہ آسان اور سادہ ترین علم ہے۔ آخر میں یہ کہا جاسکتا ہے کہ سوشل سائنس اور سماجی علوم کو الگ کرنے والی اور ان دونوں کے بیچ فرق کو واضح کرنے والی ایسی کوئی خاص اور مضبوط لکیر نہیں ہے۔ سماجی علوم ابتدائی جماعتوں میں پڑھایا جاتا ہے۔ جہاں ماحول، جس میں ماڈی، سماجی، ثقافتی ماحول شامل ہیں کو سمجھنے کی ضرورت ہوتی ہے۔ اور جب طالب علم ایک قابل محقق اور مفروضات کے شارح کی طرح ابتدائی اور وسطی جماعتوں میں عروج پاتا ہے تو وہ سماجی علوم سے سوشل سائنس کو پڑھنے کے لیے تیار ہو جاتا ہے۔

مندرجہ ذیل تصویر میں سماجی علوم کے ساتھ سوشل سائنس کے عملی تعلق کو سمجھا جاسکتا ہے۔



اپنی معلومات کی جانچ:

سماجی مطالعہ اور سماجی علوم کے مابین فرق کو واضح کریں۔

1.7 مختلف سوشل سائنس کے ذریعہ سماج کی سمجھ:-

اب تک ہم یہ سمجھ چکے ہیں کہ سوشل سائنس میں شامل مختلف مضامین انسانی حرکت و عمل کے تعلق سے ہماری سمجھ کو وسیع کرتے ہیں۔ لیکن اس بات پر بھی غور کرنے کی ضرورت ہے کہ یہ مضمون ہمارے اندر علم کی سمجھ پیدا کرنے میں بھی مددگار ثابت ہوتے ہیں۔ سوشل سائنس میں شامل مضمون جیسے تاریخ، سیاسیات، جغرافیہ، معیشت، فلسفہ، نفسیات، عمرانیات سماج کے مختلف پہلوؤں جیسے تاریخی، معاشی، سیاسی، فلسفیانہ، عملی اور ثقافتی وغیرہ کو سمجھنے میں ہماری مدد کرتے ہیں اس میں ”عمرانیات“ سیدھے طور پر سماج کے پورے ڈھانچے کو سمجھنے میں مدد کرنے والا علم ہے۔ کوئی بھی سماج کسی طرح ثقافت کا عمل مکمل کرتا ہے۔ ساتھ ہی سماجی ریتی رواجوں اور تعلقات کے تانے بانے میں انسان کا رویہ کس طرح نشوونما پاتا ہے اسے ہم معاشرتی عمل کے ذریعہ بھی سمجھ سکتے ہیں۔ انسان کی زندگی میں اس کے خاندان، ہم جوئی، مدرسہ، اسکول، مذہب وغیرہ کی اہمیت ہے۔ سماجی معاملات اور پہلوؤں پر انسانی سمجھ کو وسیع کرنے کا کام عمرانیات کے ذریعہ پورا کیا جاتا ہے۔

وہیں تاریخ ایک ایسا علم ہے مختلف سماجوں کے گزرے زمانے کو سمجھنے میں انسان کی مدد کرتا ہے۔ یہ مضمون مختلف سماجوں میں ماضی میں ہونے والے حرکت و عمل کا مطالعہ کرتا ہے اور اس مطالعہ کے لیے وہ باقیات، دستیاب تحریروں، برتنوں، مختلف استعمال کی چیزوں، عمارات، کھنڈرات، سکوں، تختیوں، رسم الخطوں میں کئندہ کی گئی Manuscripts وغیرہ کو استعمال میں لاتا ہے۔ ان مطالعات کے ذریعہ وہ قدیم زمانے کے سماج کے رہن سہن، پہناوے، کھان پان سے لے کر سیاسی، معاشی، حرکت و عمل کے طریقوں وغیرہ کے ذریعے اس سماج کا خاکہ ہمارے سامنے پیش کرتا ہے۔ جس کے ذریعہ ہم یہ دیکھ سکتے ہیں کہ ایک مخصوص سماج ماں کی ماتحتی میں چلتا تھا یا باپ کی، جمہوری تھا یا تاناشاہی، قبائلی تھا یا شہری، امیر تھا یا غریب، قاعدے قانون پر مبنی تھا یا آزاد وغیرہ وغیرہ۔

سیاسیات (Political Science) سماج کے سیاسی حرکت و عمل کو روشناس کراتا ہے۔ کوئی بھی سماج جن اصولوں و قوانین پر مشتمل ہوتا ہے اس پر مخصوص طور سے مطالعہ کرنے کا کام سیاسیات کرتا ہے۔ کوئی بھی سماج بغیر قوانین و قواعد کے تشکیل نہیں پاتا۔ سیاسیات اس کی تشکیل کی نوعیت پر روشنی ڈالتا ہے۔ عوام کے حقوق و فرائض، ریاست کی تشکیل، آئین یعنی قوانین کا مجموعہ اور دیگر سماجی پہلوؤں پر مبنی سیاسی اصولوں و عملوں کا مطالعہ سیاسیات میں کیا جاتا ہے۔

بنا معاشی معاملوں کو جانے انسان اپنی زندگی گزر بسر نہیں کر سکتا۔ معیشت انہیں معاملات کا تذکرہ اور تجزیہ پیش کرتی ہے۔ معیشت سماج کے معاشی مسائل و معاملات پر بحث کرنے والا مضمون ہے۔ سماج کے بدلاؤ کے لیے دیگر اجزاء کے علاوہ معاشی اجزاء بہت متغیر طریقے سے اثرات ڈالتے ہیں۔ سماج کے بننے اور تبدیل ہونے میں معاشی مسائل بہت ہی مضبوط وجوہات پیش کرتے ہیں۔ اس طرح معیشت ان معاشی مسائل کو سمجھنے میں انسان کی مدد کرتی ہے۔ یہ مخصوص سماج میں مروج معاشی طریقے، اصول اور تبدیلیوں پر تفصیل بیان کر سماج کو معاشی نظریے کو سمجھنے کا موقع فراہم کرتی ہے اور ساتھ ہی ساتھ یہ دیگر سماج کے معاشی مسائل و حالات کا تذکرہ بھی پیش کرتی ہے جس سے مختلف سماجوں کے معاشی حالات و طریقوں کا موازنہ کرنے کا موقع حاصل ہوتا ہے۔

جغرافیہ مضمون کے ذریعہ مختلف سماجوں کے جغرافیائی حالات و کیفیت کا علم ہوتا ہے۔ انسانی رہائش گاہوں اور طریقوں کی معلومات حاصل ہوتی

ہے۔ اس علم کا استعمال انسان جغرافیائی حالات سے مطابقت کرنے کے لئے سیکھتا ہے۔ ساتھ ہی قدرتی ماحول کے بارے میں علم حاصل کر کے انسانی کارکردگیوں کی قدرتی ماحول کے ساتھ مطابقت کے طریقے ایجاد کر پاتا ہے۔ قدرت کس وقت کیا رخ لیتی ہے یہ جان کر اس کے مطابق اپنے آپ کو مستقبل کے لیے تیار کرتا ہے۔ علم جغرافیہ علم دینے کے ساتھ مخصوص سماج کے ثقافتی ماحول کی طرف بھی اشارہ کرتا ہے۔

اس طرح ہم یہ کہہ سکتے ہیں کہ سوشل سائنس کے مختلف مضمون مختلف طریقوں سے سماج کو سمجھنے میں انسان کی مدد کرتا ہے۔ یہ سیاسی، معاشی، ثقافتی، تاریخی، جغرافیائی وغیرہ مختلف سماجی اجزاء کا تبصرہ و تجزیہ پیش کر کے سماج کی سمجھ کو بہتر بناتا ہے۔

1.8 یاد رکھنے کے نکات -

- سوشل سائنس انسانی تعلقات اور رابطوں کو سیاسی، سماجی، تاریخی، نفسیاتی اور فلسفیانہ وغیرہ ڈھنگ سے بیان کرنے کی کوشش کرتا ہے۔
- انسانی تعلقات اور معاملات سے جڑا علم ہے۔
- سوشل سائنس کے مختلف مضامین تاریخ، سیاسیات، فلسفہ، معیشت، انٹنر و پولوجی وغیرہ ہیں۔
- سبھی مضامین اعلیٰ تعلیم اور یونیورسٹی میں ایک آزاد حیثیت رکھتے ہیں۔
- سوشل سائنس انسانی سماجوں کے جدید علم کو بھی اپنے اندر شامل کرتا ہے۔
- حقیقت پسندی پر زور دیتا ہے۔
- سماجی افادیت اور علمی جدیدیت کو فروغ دیتا ہے۔
- اس میں وہ مضمون آتے ہیں جو انسانی زندگی اور اس کے مختلف رد عمل کو تفصیل سے بیان کرتے ہیں۔
- سوشل سائنس کی نوعیت موجودہ قدرتی سائنس سے مختلف ہے۔
- اس کے مطالعہ سے سماج کے بارے میں معلومات حاصل ہوتی ہیں۔
- اس میں شامل لفظ 'سائنسی طریقوں و تکنیکوں کی طرف اشارہ کرتا ہے۔
- اس میں وہ سبھی مضمون آجاتے ہیں جو انسان کی سماجی زندگی کے مختلف پہلوؤں سے متعلق ہوں۔
- شہریت کی تعلیم حاصل ہوتی ہے۔
- بین الاقوامی معاملات پر بحث کی جاتی ہے۔
- سماجی اور طبعیاتی ماحول کے آپسی تعلقات کا مطالعہ کیا جاتا ہے۔
- قدرتی سائنس قدرتی حادثات پر بحث کرتی ہے جو قدرتی سائنس کو سوشل سائنس سے الگ کرتی ہے۔
- قدرتی سائنس کی شروعات دنیا کو لے کر انسان کے رجحان اور قدرت سے مطابقت کی کوششوں کے بعد ہوئی۔
- قدرتی سائنس دنیا پر حاکم اصولوں و قانونوں (قدرتی) کو جاننے کی کوشش کرتی ہے۔
- قدرتی سائنس کو عام طور پر علم کیمیا، علم حیاتیات اور علم طبعیات میں بانٹا جاتا ہے۔
- قدرتی سائنس کا ذکر تجربوں تک محدود ہے جن میں معاشی مدد کا ہونا بہت ضروری ہے۔
- قدرتی سائنس کے مقابلے سوشل سائنس زیادہ پیچیدہ ہے کیونکہ یہ انسان اور سماج پر مشتمل ہے جس میں تبدیلی ہوتی رہتی ہے۔
- سوشل سائنس کے مختلف مضمون مختلف طریقے سے سماج کو سمجھنے میں انسان کی مدد کرتے ہیں۔

- سوشل سائنس میں وہ مضامین شامل ہیں جن کا تعلق انسانی سماج کی ابتدا اور ترقی سے ہے۔
- سوشل سائنس پر بحث Emile Durkhe کی کتاب ”Suicide“ کے آنے کے بعد ہوتی ہے۔
- August Comte نے Positivist Approach کی بات کی۔
- سائنس کے مقابلے سوشل سائنس میں کوئی بھی تجربہ کرنا بے حد مشکل ہے۔
- انٹرویو، سروے، کیس اسٹڈی وغیرہ سوشل سائنس کے طریقہ کار میں آتے ہیں۔
- تاریخ، مختلف ملکوں کی ثقافت اور رہن سہن کا مطالعہ کرتی ہے۔
- سیاسیات، شہریت کے سبھی پہلوؤں کا علم ہے۔
- معیشت انسانی زندگی کے عام پیشوں کا مطالعہ ہے۔
- سماجی علوم ایک متحد اور یکجا علم فراہم کرتا ہے۔
- سوشل سائنس یونیورسٹی اور سوشل اسٹڈی، سیکنڈری جماعتوں تک پڑھایا جاتا ہے۔
- سوشل سائنس انسانی معاملات کی قیاسی اور سوشل اسٹڈی یا سماجی علوم عملی صورت پیش کرتا ہے۔
- سماجی علوم سوشل سائنس کی از سر نو ترتیب، جو سادہ، آسان اور دلچسپ ہے۔

1.9 فرہنگ :-

(Social Studies)	سوشل اسٹڈی
(Social Science)	سوشل سائنس
(Integrated)	متحد
(Investigation)	تحقیقات
(Anthropology)	انسانیات
(Physical)	ماڈی
(Non-Physical)	غیر ماڈی
(Stimulus)	محرک
(Activities)	سرگرمیاں
(Abstract)	مجرد
(Branch)	شاخ
(Generalized Popular)	عام مروجہ
(Monopoly)	اجارہ داری
(Astronomy)	علم نجوم
(Biology)	علم حیاتیات

(Physics)	علم طبیعیات
(Chemistry)	علم کیمیا
(Paradigm)	نظریہ
(Observation)	مشاہدہ

1.10 نمونہ امتحانی سوالات (Model Examination Questions):-

تفصیلی سوالات (Long Answer Type Question)

- (1) سوشل سائنس اور قدرتی سائنس کے درمیان فرق واضح کیجئے۔
- (2) سوشل سائنس اور سوشل اسٹڈی کے درمیان تعلق پر روشنی ڈالئے۔
- (3) سوشل اسٹڈی کس طرح سوشل سائنس سے علیحدہ حیثیت کی حامل ہے واضح کیجئے؟
- (4) سوشل سائنس کس طرح سماج کی سمجھ کے ذریعے ہمارے ذہن کو وسیع کرتا ہے؟ سمجھائیے۔
- (5) جغرافیہ، تاریخ، سیاسیات اور معیشت کے تعلق سے سوشل سائنس کے معنی بتائیے۔

مختصر سوالات (Short Answer Type Questions)

- (1) سوشل سائنس سے آپ کیا سمجھتے ہیں؟
- (2) سوشل سائنس کی وسعت کو بیان کیجئے؟
- (3) سوشل اسٹڈی یا سماجی علوم سے آپ کیا سمجھتے ہیں؟
- (4) سوشل سائنس میں شامل مضامین کو بیان کیجئے۔
- (5) قدرتی سائنس کیا ہے؟
- (6) قدرتی سائنس اور سوشل سائنس کے درمیان کوئی دو یکسانیت بتائیے۔
- (7) معائنہ طریقہ کار سے آپ کیا سمجھتے ہیں؟

مختصر سوالات (Very Short Answer Type Questions)

1. سوشل سائنس لفظ کی ابتدا کہاں سے ہوتی ہے؟
2. جیمس ہائی کے ذریعہ بیان کی گئی سوشل سائنس کی اصطلاح بیان کیجئے۔
3. سوشل سائنس میں شامل مضمون کو فہرست بند کیجئے۔
4. سوشل سائنس کی کوئی دو خصوصیات بتائیے۔
5. قدرتی سائنس اور سوشل سائنس کے درمیان کوئی دو فرق بتائیے۔
6. Karl Popper کے اصول کو بتائیے۔

معروضی سوالات (Objective Type Questions)

1. سوشل سائنس کی وسعت کے تحت مندرجہ ذیل میں سے کس جز کا مطالعہ کیا جاتا ہے؟
 - (1) سماج سے متعلق مطالعہ
 - (2) شہریت کی تعلیم
 - (3) انسان سے متعلق مطالعہ
 - (4) یہ سبھی
2. سوشل سائنس کے تحت کس مضمون کا مطالعہ کیا جاتا ہے؟
 - (1) تاریخ
 - (2) جغرافیہ
 - (3) معیشت
 - (4) یہ سبھی
3. سوشل سائنس بچوں میں؟
 - (1) سمجھ پیدا کرتا ہے
 - (2) قدروں کو بڑھا دیتا ہے
 - (3) صلاحیت پیدا کرتا ہے
 - (4) یہ سبھی
4. ایک اچھے شہری کی تعلیم کس مضمون کے تحت دی جاتی ہے؟
 - (1) تاریخ
 - (2) معیشت
 - (3) سیاسیات
 - (4) جغرافیہ
5. ان میں سے وہ کون سا طریقہ ہے جو سوشل اور قدرتی سائنس دونوں اپناتے ہیں؟
 - (1) معائنہ (Observation)
 - (2) سروے
 - (3) کیس اسٹڈی
 - (4) انٹرویو
6. کس سائنس دان نے سائنس کے Inductive Epistemology پر سب سے پہلے تنقید پیش کی؟
 - (1) Karl Popper
 - (2) James High
 - (3) August Comte
 - (4) Albert Einstein
7. تاریخ کے ذریعہ ان میں سے کس چیز کا مطالعہ کیا جاتا ہے؟
 - (1) ثقافت
 - (2) مختلف ملکوں کی قدیم تہذیبیں، رہن سہن اور ریتی رواج
 - (3) انسانی ترقی
 - (4) یہ سبھی
8. سیاسیات میں شامل ہے؟
 - (1) جمہوری اصول
 - (2) شہری فرائض
 - (3) شہری حقوق
 - (4) یہ سبھی

- 4 National Policy on Education, 1986.
- 4 NCERT (2005), National Curriculum Frame Work 2005, New Delhi, NCERT.
- 4 The Pedagogy of Social Science (James P. Halsall & Michael smpw den, Editors, Springes.)
- 4 Brecht De Smet (2016).
- 4 Studies in Critical Social Science. A Dialectical Pedagogy of Revolt Gramsi Vygotsky and the Egyptian Revolution (Studies in critical Social Sciences).
- 4 Abhay Kumar Dubey (2013), Samaj Vigyan Vishwakosh (Khand 1-6); New Delhi, Raj Kamal Prakashan.
- 4 Batra, Poonam (2010) Social Science Learning in School)Edt.); India Sage Publication.

اکائی-2 سماجی مطالعہ کی تدریس کے اغراض و مقاصد اور علمی معیار

Aims, Objectives and Academic Standards of Social Studies

ساخت	
2.1	تمہید
2.2	مقاصد
2.3	سماجی مطالعہ کی تدریس کے اہم اغراض و مقاصد Major Aims and Objectives of Teaching Social Studies
2.3.1	تعارف
2.3.2	مقاصد کے معنی
2.3.3	مقاصد کی اہمیت
2.3.4	اغراض کے معنی
2.3.5	اغراض کی اہمیت
2.3.6	اغراض و مقاصد میں فرق
2.3.7	اغراض کی قسمیں
2.3.8	تعلیمی و تدریسی اغراض کا موازنہ
2.3.9	سماجی علوم کی تدریس کے اہم مقاصد
2.4	بلوم کے تعلیمی مقاصد کی درجہ بندی Bloom's Taxonomy of Educational Objectives
2.4.1	تمہید
2.4.2	تدریسی مقاصد کی درجہ بندی
2.4.3	ذہنی علاقہ یا قونی علاقہ
2.4.4	جذبائی علاقہ
2.4.5	نفسیاتی یا حسی و حرکی علاقہ
2.4.6	بلوم کے مقاصد کی دوبارہ درجہ بندی
2.5	سماجی مطالعہ کی تدریس کے تعلیمی معیار اور طلباء کی اکتسابی تبدیلیاں

Academic Standards and Learning Outcomes of Teaching Social Studies

- 2.5.1 تمہید
- 2.5.2 سماجی مطالعہ کے عملی معیار کے مختلف پہلو
- 2.5.3 سماجی مطالعہ کے علمی معیار اور طلباء کی کارکردگیاں
- 2.5.4 سماجی مطالعہ کے علمی معیار
- 2.6 قومی تعلیمی پالیسی 1986ء اور قومی تعلیمی خاکہ 2005ء کی اہم سفارشات

Recommendations of NPE-1986 and NCF-2005

- 2.7 سماجی مطالعہ کی تدریس کی اہم اقدار Values of Teaching Social Studies
- 2.7.1 تمہید
- 2.7.2 سماجی مطالعہ کے اہم اقدار
- 2.8 یاد رکھنے کے نکات
- 2.9 فرہنگ
- 2.10 نمونہ امتحانی سوالات
- 2.11 سفارش کردہ کتابیں

2.1 تمہید

سماجی علوم ہماری سماجی زندگی کے لیے ایک اہم راستہ فراہم کرتا ہے، اسی سے ہم معاشرے کی قدروں جن میں آزادی کے حقوق، یقین، آپسی سمجھ اور آپسی محبت، بھائی چارگی اور معاشرے میں موجود تمام لوگوں کے وجود کو تسلیم کرتے ہیں۔ سماجی علوم کی تدریس کا اہم مقصد طلباء و طالبات کے اندر سماجی اقدار اور معاشی مقاصد کے ساتھ ساتھ اخلاق و کردار و عادات اور توانائی کو فروغ دینا شامل رہتا ہے اور اس بات پر زور دیا جاتا ہے کہ طلباء و طالبات سماجی علوم کی اقدار کے ساتھ ساتھ آزادانہ سوچ قائم کریں اور اپنی انفرادی صلاحیتوں اور سماجی ریتی رواجوں کو بھی قائم رکھتے ہوئے معاشرتی ترقی کی طرف گامزن رہیں۔ سماجی علوم کے اہم مقاصد میں طلباء و طالبات کے اندر معاشرے کی حالات اور مختلف وسائل کے لیے تنقیدی سوچ قائم کرنا اس پر عمل درآمد کرنا اور معاشرے کے مختلف حالات پر اپنی رائے فراہم کرنا شامل ہے۔ سماجی علوم کی تدریس کا مقصد طلباء کے اندر معاشرتی ترقی کو فروغ دینے کے لیے نئے نئے زاویات پیش کرنے، نئی تخلیق چیزیں کرنے اور معاشرے کی زندگی کو پر لطف انداز میں بسر کرنے کے لیے ماحول قائم کرنے کی لیاقتیں پیدا کرتا ہے۔ سماجی علوم کی اس دوسری اکائی میں ہم سماجی علوم کے مختلف تدریسی مقاصد اور ان کو حاصل کرنے کے اقدامات پر بحث کریں گے اور درجہ میں ان مقاصد کے حصول کے لیے مختلف نظریات اور طریقہ کار کو بھی سمجھیں گے جن میں سماجی علوم کے ذہنی مقاصد، جذباتی مقاصد اور مختلف مہارتوں کو فروغ دینا شامل ہے۔

2.2 مقاصد (Objectives)

اس اکائی کو پڑھنے کے بعد آپ اس قابل ہو جائیں گے کہ:

☆ سماجی مطالعہ کی تدریس کے اہم اغراض و مقاصد بیان کر سکیں گے۔

- ☆ سماجی مطالعہ کی تدریس کے تعلیمی و تدریسی مقاصد کے درمیان فرق کو واضح کر سکیں گے۔
- ☆ سماجی مطالعہ میں بلوم کی پیش کردہ مقاصد کی درجہ بندی کو سمجھ سکیں گے۔
- ☆ سماجی مطالعہ کی تدریس کے تعلیمی معیار کو واضح کر سکیں گے۔
- ☆ قومی تعلیمی پالیسی 1986ء اور قومی تعلیمی خاکہ 2005ء کی اہم سفارشات کو واضح کر سکیں گے۔
- ☆ سماجی علوم کی اہم قدروں کو بیان کر سکیں گے۔

2.3 سماجی مطالعہ کی تدریس کے اہم اغراض و مقاصد

Major Aims and Objectives of Teaching Social Studies

2.3.1 تعارف (Introduction)

کوئی بھی سماج یا قوم اپنے ہدف تعلیم سے پورا کرتی ہے اور تعلیم اس ہدف کو مقاصد میں تبدیل کر مضمین میں تلاش کرتی ہے تعلیم کا ہر مقصد حاصل کرنے کے اقدام اغراض سے آراستہ ہوتے ہیں۔ سماجی مطالعہ کی تدریس میں انہیں اغراض و مقاصد کو حاصل کرنے کے لئے اساتذہ مسلسل کوشاں رہتے ہیں۔ کسی بھی شخص کے لئے اپنی زندگی کو کامیاب بنانے کے لئے کوئی نہ کوئی راستہ اختیار کرنا ہوتا ہے اور یہ شخص اس وقت تک کامیاب نہیں ہو سکتا جب تک کہ اسے اپنے مقاصد واضح نہ ہوں۔

2.3.2 مقاصد کے معنی Meaning of Aims

طلباء و طالبات کی ترقی و نشوونما ہی کسی سماج یا قوم کی ترقی ہے اور اس مقصد کو تعلیم پورا کرتی ہے، تعلیم میں شامل ہر مضمون کسی نہ کسی مقصد کو واضح کرتا ہے اور کسی نہ کسی طرح تعلیم کے عمل کو پورا کرتا ہے۔ اس لحاظ سے سماجی مطالعہ کا درس و تدریس بھی کسی نہ کسی مقصد کے تحت فراہم کیا جاتا ہے اور ایک معلم کے لئے ان مقاصد کا واضح ہونا لازمی ہے۔ تعلیم کے تمام مقاصد اس مضمون کی ساخت پر مبنی ہوتے ہیں جو کہ طلباء کی ذہنی، جسمانی و جذباتی نشوونما اور ترقی کرتے ہیں۔ درس و تدریس کے دوران ہر نوعیت کے مقاصد کو حاصل کرنا معلم کے لئے بہت مشکل ہوتا ہے چونکہ زیادہ تر مقاصد کا تعلق درجہ میں درسی و تدریسی عمل سے ہوتا ہے اور بعض اسکول کی باہری زندگی سے وابستہ ہوتے ہیں اور یہ مقاصد ہی ہیں جو ہمیں تعلیم حاصل کرنے کا راستہ فراہم کرتے ہیں۔

2.3.3 مقاصد کی اہمیت Importance of Aims

ہم سب اس بات پر یقین کامل رکھتے ہیں کہ موجودہ دور میں تمام بنی نوع کے لئے سائنس اور ٹکنالوجی کی معلومات بہت اہم اور ضروری ہیں۔ سماجی مطالعہ کی معلومات، علم و فہم اور استعمال و اطلاق ہماری موجودہ زندگی سے ہی نہیں بلکہ مستقبل کی زندگی سے بھی وابستگی رکھتی ہیں اس لئے سماجی مطالعہ کی تدریس کے لئے ضروری اقدار، روایات و رجحانات اور مہارتوں کو اس انداز میں مرتب کرنا چاہیے کہ اسے بہ آسانی حاصل کیا جاسکے۔ چنانچہ سماجی مطالعہ کے معلم کے لئے بھی یہ بے حد ضروری ہے کہ اس کے ذہن میں یہ بات صاف ہو کہ وہ طلباء میں کن تصورات، خصوصیات اور مہارتوں کی نشوونما کرنا چاہتا ہے اور ساتھ ہی ساتھ کون سے اصول، حقائق، اقدار و روایات و رجحانات اور سماجی اصولوں کو فروغ دینا چاہتا ہے۔

اگر معلم کے ذہن میں مقاصد پہلے سے ہی موجود ہوں گے تو وہ ان مقاصد کو حاصل کرنے کے لئے مناسب لائحہ عمل تیار کرے گا ورنہ بغیر مقاصد کے اس کا عمل رائیگاں جائے گا جس کے نتائج اچھے نہ ہوں گے۔ اس لئے سماجی مطالعہ کے معلم کے لئے سماجی مطالعہ کی تدریس کو جاننا اور طلباء میں سماجی مطالعہ کی قدروں، نظریوں اور رجحانات کا پیدا کرنا ضروری ہے۔

2.3.4 اغراض کے معنی Meaning of Objectives

تمام تعلیمی خاکہ اور نصاب ان مقاصد پر مشتمل ہوتے ہیں جن سے طلبا کی مکمل نشوونما اور ترقی ہو سکے۔ معلم کسی ایک حد تک ہی مقاصد کو حاصل کر سکتا ہے بیک وقت سارے مقاصد کو حاصل کرنا اس کے لئے ممکن نہیں کیونکہ کسی بھی تعلیمی پروگرام میں صرف اسکول میں حاصل تجربات ہی نہیں بلکہ معاشرے اور دیگر جگہ کے تجربات بھی شامل رہتے ہیں۔

تعلیمی مقاصد ہم مختلف ادوار و حصوں میں تقسیم کر کے حاصل کرتے ہیں۔ اسکول میں حاصل شدہ مقاصد کے بھی کئی اقدامات ہوتے ہیں اور مقاصد حاصل کرنے کا ہر اقدام اغراض کہلاتا ہے۔ مقاصد کا گہرا تعلق ان قدروں سے ہوتا ہے جو ہم کسی مضمون کی تدریس کے ذریعہ طلبا میں پیدا کرنا چاہتے ہیں اور اغراض دراصل وہی اقدام ہوتے ہیں جو ہم مقاصد حاصل کرنے کے لئے اقدام کرتے ہیں۔

2.3.5 اغراض کی اہمیت Importance of Objectives

- ☆ اغراض کے ذریعہ معلم اپنے مقاصد کی تعریف یا وضاحت کر کے نصابی عمل میں شامل کر اس کو حاصل کر سکتا ہے۔
- ☆ اغراض معلم کو ایک راستہ فراہم کرتے ہیں جس کی بدولت وہ اپنی تدریسی سرگرمی کے لیے اکتسابی تجربات کی منصوبہ بندی کر سکتا ہے۔
- ☆ اغراض کے ذریعہ معلم اپنی تعلیمی حکمت عملی کو مناسب مواد سے ملے کر کے کامیابی کی طرف مائل ہو سکتا ہے۔
- ☆ اغراض کی مدد سے معلم کو وہ ذریعہ مل جاتا ہے جس سے طلبا کے برتاؤ، روایات و رجحانات میں تبدیلی کی پیمائش کی جاسکتی ہے۔

2.3.6 اغراض و مقاصد میں فرق Difference between Aims and Objectives

مقاصد	اغراض
مقاصد کو حاصل کرنے کے لئے کافی وقت درکار ہوتا ہے	اغراض کو ایک مقرر وقت میں حاصل کیا جاتا ہے
مقاصد ایک عام بیان ہوتا ہے جو کسی بھی تعلیمی پروگرام کی سمت کو واضح کرتا ہے۔	اغراض کسی بھی تعلیمی پروگرام میں میل پتھر یا سنگ بنیاد ہوتے ہیں۔
مقصد اس سوال کا جواب ہوتا ہے کہ فلاں مضمون کیوں پڑھایا جا رہا ہے۔	اغراض اس سوال کا جواب ہوتا ہے کہ اس تدریس کے بعد کیا حاصل کیا جائے گا۔
مقاصد وسیع اور غیر واضح نوعیت کے ہوتے ہیں	اغراض محدود اور واضح ہوتے ہیں۔
مقاصد کو حاصل کرنا اسکول، قوم و سماج کے ذمے ہوتا ہے۔	اغراض کو حاصل کرنا معلم اور اسکول کی ذمہ داری ہوتی ہے۔

2.3.7 اغراض کی قسمیں Types of objectives

اغراض کی دو قسمیں ہوتی ہیں

1- تعلیمی اغراض Educational Objectives

2- تدریسی اغراض Instructional Objectives

1- تعلیمی اغراض Educational Objectives

تعلیمی اغراض سے مراد وہ تبدیلیاں ہیں جو تدریس اور اکتساب کے ذریعہ طلبا کے کردار و عادات میں لائی جاتی ہیں اور خصوصی تعلیمی مقاصد سے

مشاہدہ کے ذریعہ طلباء میں ہونے والی تبدیلیوں کی پیمائش بھی ان سے کی جاسکتی ہے۔ تعلیمی اغراض کا تعلق نظام تعلیم سے ہوتا ہے جو کہ معاشرے اور قوم و ملت کی مقصود ترقی کی بنیاد پر قائم کئے جاتے ہیں اور ان کا حصول معلم اور طلباء کے درمیان ہونے والے اکتسابی تجربات کے عمل پر ہی مبنی ہوتا ہے۔ ایک مکمل تعلیمی نظام کا مقصد طلباء میں ہونے والی ہر طرح کی نشوونما اور ترقی کے فروغ سے رشتہ قائم کرنا ہوتا ہے۔ تعلیمی اغراض کو صرف درجہ اور اسکول کی چہار دیواری میں ہی حاصل نہیں کیا جاتا ہے بلکہ معاشرے اور دیگر اداروں کے تجربات اور اقدار بھی اس میں شمولیت رکھتے ہیں۔ تعلیمی اغراض اس سماج کی اقدار، روایات، فلسفہ اور ثقافتی مزاج کے ساتھ ساتھ معاشی، سیاسی اور ثقافتی بنیادوں پر بھی مبنی ہوتے ہیں جو کہ ہم مختلف مضامین کی تدریس کو نصاب تعلیم میں شامل کر اکتسابی عمل سے حاصل کرنے کی کوشش کرتے ہیں۔

2- تدریسی اغراض Instructional Objectives

کمرہ جماعت میں تدریسی مراحل کے ذریعہ ہم طلباء و طالبات کے اندر مطلوبہ کرداری تبدیلیوں کو حاصل کرنے کے لئے جو عمل کرتے ہیں جس میں مواد کے ساتھ ساتھ تدریسی طریقہ، حکمت عملیاں، اساتذہ کے تجربات، درسی و تدریسی مراحل، تدریسی اشیا اور تدریسی عملی تجربات وغیرہ کی بھی شمولیت رہتی ہے اور جس میں آپسی تبادلہ خیال اور ہدایتوں سے طلباء کے داخلی کردار و عادات (Entering Behaviour) (کو خارجی Terminal Behaviour) مقصود کرداری عمل میں تبدیل کیا جاتا ہے، کو ہی تدریسی اغراض کا حصول کہتے ہیں۔ تدریسی اغراض ہی دراصل تعلیمی اغراض کا حصول ہیں جو کہ درجہ میں درس و تدریس کے عمل سے فوری طور پر طلباء میں مقصود تبدیلیاں رونما کرتے ہیں۔ تدریسی مقاصد کی ترتیب اور منصوبہ بندی معلم کی لیاقتوں پر مبنی ہیں جو کہ کمرہ جماعت میں مقررہ وقت میں حاصل کی جاتی ہیں۔

2.3.8 تعلیمی و تدریسی اغراض کا موازنہ Comparison of Educational and Instructional Objectives

تعلیمی اغراض	تدریسی اغراض
تعلیمی اغراض مقصود ہوتے ہیں اور ان کا تعلق نظام تعلیم اور مدارس سے ہوتا ہے۔	تدریسی اغراض مختصر اور واضح ہوتے ہیں اور ان کا تعلق درجہ کے تدریسی عمل سے ہوتا ہے۔
تعلیمی اغراض کی بنیاد تعلیمی فلسفہ ہوتی ہے۔	تدریسی اغراض کی بنیاد نفسیات کے اصولوں پر ہوتی ہے۔
تعلیمی اغراض کو حاصل کرنے کے لئے ایک لمبا وقفہ درکار ہوتا ہے۔	Unbold اغراض جماعت کی تدریس کے بعد حاصل کئے جاسکتے ہیں۔
تعلیمی اغراض تعلیمی عمل کا احاطہ کرتے ہیں۔	Unbold اغراض مضمون کا احاطہ کرتے ہوئے اس کے ارد گرد گھومتے ہیں۔
تعلیمی اغراض میں تدریسی اغراض بھی شامل رہتے ہیں۔	Unbold اغراض ایک طرح سے تعلیمی اغراض کا ہی جز ہوتے ہیں۔
تعلیمی اغراض کا دائرہ وسیع ہوتا ہے، جیسے شخصیت کی نشوونما تعلیمی اغراض ہیں۔	Unbold اغراض میں معلومات، مہارتیں، اطلاق اور طلباء کی دلچسپی پر مبنی عمل شامل رہتے ہیں۔

2.3.9 سماجی علوم کی تدریس کے اہم اغراض و مقاصد:-

1- Unbold سماج میں رہنے والے لوگوں کا مطالعہ ہے۔ عوام ہی سماجی علوم کا دائرہ کار اور علاقہ ہیں جس میں مقامی لوگوں کے ساتھ ساتھ دور دراز کے لوگ بھی شامل رہتے ہیں۔ سماجی علوم سماج سے وابستہ ہوئے لوگوں کے سماجی، سیاسی معاشی اور علاقائیت کے اعتبار سے سماج کے تمام متعلقین کا مطالعہ کرتا ہے اور سماج کی فلاح و ترقی کی طرف لوگوں کو مائل کرتا ہے اس لئے اس کے کچھ اہم مقاصد قومی درسیاتی خاکہ 2005ء کے مطابق کچھ اس طرح بیان کئے گئے ہیں۔

1- طلبا و طالبات کو سماجی علوم کے ذریعہ اپنے علاقے کی زمینی سطح پر رہنے والے عام لوگوں کی جانکاری اور سمجھ فراہم کرنا تاکہ طلبا و طالبات معاشرے سے ہم آہنگ ہو سکیں۔

2- طلبا و طالبات کو سماجی علوم کے ذریعہ اپنے علاقائی، صوبائی، ملکی و بیرونی ملکوں کی معلومات فراہم کرنا اور ان سے ربط سکھانا۔

3- طلبا و طالبات کو سماجی علوم کے ذریعہ، ملک کے ماضی کی معلومات فراہم کرنا جس سے وہ دنیا کے مختلف خطہ میں ہوئی ترقی سے موازنہ کر سکیں۔

4- طلبا و طالبات کو سماجی علوم کے ذریعہ ملک کے سماجی، سیاسی، معاشی حالات کے حرکیاتی ماحول سے روشناس کروانا تاکہ وہ ان عوامل کو سمجھ سکیں۔

اوپر بیان کئے گئے سماجی علوم کی تدریس کے مقاصد کو حاصل کرنے کے لئے ہمیں ثانوی جماعتوں میں سماجی علوم کے عنوانات کو تاریخ، جغرافیہ، سیاسی علوم اور معاشیات سے اخذ کرنا چاہئے اور طلبا و طالبات کو ساتھ ہی ساتھ موجود دیگر مسائل، روایتوں، قدروں، جیسے خواندگی اور ناخواندگی کی شرح (Literacy and Illiteracy rate) بچہ کی مزدوری (Child Labour) کے ساتھ ساتھ سماج کے مختلف فرقہ، ذات پات، جنسی شرح اور ملک کے اصل حالات سے بھی روشناس کرایا جانا چاہئے جس میں عام طور پر شامل ہوں گے۔

1- معاشرے میں انسانی رشتوں، رابطوں، قاعدے و قوانین کا تجرباتی و نظریاتی مطالعہ جو کہ ہم تاریخ، جغرافیہ، اور سماجیات کے مطالعہ سے سمجھ سکتے ہیں۔ طلبا و طالبات کو سماجی علوم کے ذریعہ ان مضامین کے اہم نکات کا تجزیہ، تشریحات، خصوصیات اور تصورات کو واضح کر کے مقصد حاصل کیا جاسکتا ہے۔

2- طلبا و طالبات کو سماجی علوم کے ذریعہ اپنی بنیادی ضرورتوں جیسے روٹی کپڑا اور مکان کو پورا کرنے کے لئے مابودہ وسائل کی جانکاری فراہم کرنا۔

3- طلبا و طالبات کو سماجی علوم کے ذریعہ غربی، ناخواندگی، مذہب، فرقہ زبان اور کلچر و ثقافت کو واضح کرنا۔

4- طلبا و طالبات کو سماجی علوم کے ذریعہ سماج کے مختلف اداروں جس میں خاندان، اسکول، برادری، ریاست، قومی و صوبائی حکومت کے ساتھ ساتھ اقوام متحدہ جیسے اداروں کی ساخت اور کردار کو واضح کرنا۔

5- طلبا و طالبات کو سماجی علوم کے ذریعہ جمہوریت، اشتراکیت (Socialism) انسانیت یا لادینیت (Secularism) اور امن پسندی کی تعلیم فراہم کرنا۔

5- طلبا و طالبات کو سماجی علوم کے ذریعہ حب الوطنی ملکی و بین الاقوامی سطح پر آپسی تعاون اور بھائی چارگی کے ساتھ ساتھ اخلاقی و کرداری اقدار کو فروغ دینا۔

6- طلبا و طالبات کے اندر سماجی علوم کے ذریعہ کسی بھی سماج سے ہم آہنگ ہونے کی صلاحیت کو فروغ دینا۔

7- طلبا و طالبات کو سماجی علوم کے ذریعہ اپنے سماج میں موجود خرابیوں کو دور کرنے اور دوسرے سماج کی اچھی چیزوں کو اپنانے کی ترغیب دینا۔

8- طلبا و طالبات کے اندر سماجی علوم کے ذریعہ اپنے خالی وقت کو معاشرے کی فلاح کے لئے استعمال کرنے کی صلاحیت پیدا کرنا۔

9- طلبا و طالبات کو سماجی علوم کے ذریعہ اپنے مذہب، فرقہ، کلچر و ثقافت، علاقے وغیرہ کے لئے ہمدردی، غم خواری، آپسی تعاون، بھائی چارگی، برداشت، پیار و محبت اور یقین پیدا کرنا۔

10- طلبا و طالبات کے اندر سماجی علوم کے ذریعہ مختلف سیاسی، سماجی، معاشرتی و تاریخی تحقیقات کرنے کی صلاحیت پیدا کرنا۔

11- طلبا و طالبات کے اندر سماجی علوم کے ذریعہ مختلف قسم کے نقشہ جات، چارٹ، جدول، تصاویر، تاریخی ورثہ کو واضح کرنے کی صلاحیت پیدا کرنا۔

12- طلبا و طالبات کو سماجی علوم کے ذریعہ مختلف تاریخی کتابیں، سکے، خطوط، اخبارات، شاہی فرمان، میوزیم اور دیگر وسائل کو سمجھنے اور استعمال کرنے کی صلاحیت پیدا کرنا۔

اوپر بیان کئے گئے تمام مقاصد صرف اور صرف سماجی علوم کے ذریعہ ہی حاصل ہو سکتے ہیں۔ اس لئے سماجی علوم کے مختلف مضامین مختلف نوعیت رکھتے ہیں اور ایک دوسرے سے بہت قریبی تعلق رکھتے ہیں اور انہیں مضامین کی درس و تدریس سے اساتذہ معاشرے میں فلاح و بہبود قائم کرتے ہیں۔
اپنی معلومات کی جانچ:
سماجی مطالعہ کے اغراض و مقاصد بیان کریں۔

2.4 بلوم کے تعلیمی مقاصد کی درجہ بندی: Bloom's Taxonomy of Educational Objectives

2.4.1 تمہید (Introduction)

تعلیمی تجربات کا مجموعہ ہے اور کسی بھی تعلیمی مقصد کو حاصل کرنے کے لئے اکتسابی تجربات کا ہی سہارا لیا جاتا ہے۔ تعلیم کے ذریعہ حاصل ہونے والے مقاصد کو تعلیمی مقاصد کہتے ہیں جو کہ تدریسی عمل کے ذریعہ حاصل کئے جاتے ہیں۔ تدریسی عمل کے ذریعہ طلباء کے برتاؤ، کردار و عادات میں جو مقصود تبدیلیاں لائی جاتی ہیں انہیں تدریسی مقاصد کہتے ہیں۔

ایک عرصہ تک تدریسی مقاصد کا تعلق صرف مواد مضمون تک ہی محدود تھا۔ سن 1948 میں تدریسی مقاصد اور ان کی درجہ بندی پر سوچنے کا کام شروع ہوا۔ سن 1956 میں بی ایس بلوم اور ان کے ساتھیوں نے تعلیمی مقاصد کی درجہ بندی کی تجویزیں پیش کیں اور تعلیم سے متعلق تین علاقوں کو بیان کیا۔ یہ تینوں علاقے کسی فرد کے کردار و عادات میں مقصود بدلاؤ کے اعتبار سے پیش کئے گئے جیسے

- 1- وقوفی علاقہ (Cognitive Domain): جس کا تعلق ذہن سے ہے۔
- 2- جذباتی علاقہ (Affective Domain): جس کا تعلق انسانی جذبات سے ہے۔
- 3- نفسیاتی یا حسی و حرکی علاقہ (Psychomotor Domain): جس کا تعلق عملی کاموں سے ہے۔

تعلیمی مقاصد کی اسی درجہ بندی کو جو بلوم اور ان کے ساتھیوں نے پیش کیا ”بلوم کے تعلیمی مقاصد کی درجہ بندی کہا جاتا ہے۔ اس میں تعلیمی مقاصد کے تینوں علاقوں کو اکتسابی عمل کے ذریعہ طلباء میں پیدا ہونے والی عادات کی تبدیلیوں کی تصریحات کے طور پر بیان کیا گیا ہے۔ اس درجہ بندی میں ہر علاقے کی مشکل پسندی کے اعتبار سے ذیلی مقاصد کے طور پر درجہ بند کیا گیا ہے جو کہ چٹائی سطح سے اعلیٰ سطح کی طرف مائل ہوتی ہیں جس کے ذریعہ معلم طلباء کے اکتسابی عمل کا مشاہدہ کریں گے اور اس علاقے کو درجہ بندی کے اعتبار سے ہی مقاصد کے عمل کو درسی و تدریسی مراحل اور تکنیکوں و حکمت عملیوں سے مقصود عمل تک پہنچنے کی کوشش کریں گے۔ یہ درجہ بندی اساتذہ کے لئے مقصود عمل حاصل کرنے کا ایک راستہ فراہم کرتی ہیں۔ جیسے وقوفی علاقہ میں اساتذہ طلباء و طالبات کے ذہنی عمل، یادداشت، اطلاقی عمل اور علم کو بیان کرنے کے انداز کو فروغ دیں گے۔ اسی طرح جذباتی علاقہ کا تعلق طلباء کی دلچسپیوں، قدروں و صلاحیتوں پر مبنی ہوتا ہے جبکہ نفسیاتی یا حسی و حرکی علاقہ میں ہم طلباء کی مشق اور جسمانی اعضا کے کام کرنے کے طریقہ کی وضاحت کرتے ہیں۔

2.4.2 تدریسی مقاصد کی درجہ بندی Taxonomy of Educational Objectives

وقوفی علاقہ	جذباتی علاقہ	نفسیاتی یا حسی و حرکی علاقہ
Cognitive Domain	Affective Domain	Psychomotor Domain

1-نقل کرنا (Imitation)		
2-حل کرنے کی حکمت (Manipulation)	2-ردعمل (Responding)	2-تفہیم (Comprehension)
		3-اطلاق (Application)
		6-تعیین قدر (Evaluation)
(HabitFormation)	(charecterization)	

2.4.3 ذہنی علاقہ یا وقوفی علاقہ (Cognitive Domain):

بجائے ایس بلوم نے 1956 میں اپنے مقاصد کی درجہ بندی کا پہلا علاقہ پیش کیا جس کا نام ذہنی علاقہ یا وقوفی علاقہ تھا۔ اس میں انہوں نے مزید چھ ذہن سے تعلق رکھتے ہوئے علاقوں کی درجہ بندی پیش کی جو کہ نچلی سطح سے اعلیٰ سطح کی طرف مائل ہیں۔ وقوفی علاقہ میں طلباء و طالبات کی ذہنی اور شعوری صلاحیتوں کی نشوونما فروغ اور شناخت سے ہے۔ یہاں پر ہم طلباء کو مشکل پسندی اور ذہنی لیاقتوں کے اعتبار سے مقاصد کو حاصل کرنے کے لئے استعمال کرتے ہیں جس میں طلباء کی ذہنی لیاقتوں کے اعتبار سے تعلیمی و تدریسی مقاصد کو اخذ کیا جاتا ہے جس میں طلباء کے علم اور شعور کی باتیں تدریسی مضامین کے مواد سے پہچان کر درجہ میں حاصل کرنے کی کوشش کی جاتی ہے۔ ذہنی یا وقوفی علاقہ میں مزید چھ پیشین گوئی کی شناخت کے لئے درج ذیل عناصر شامل کئے گئے ہیں جیسے

1- معلومات (Knowledge): معلومات سے مراد پہلے حاصل کئے گئے علم اور اس کو یاد رکھنے اور بوقت ضرورت اس کو دوبارہ پیش کرنے سے لیا جاتا ہے یعنی یہ طلباء کی یادداشت پر مبنی ہے۔ وقوفی علاقہ میں یہ سب سے نچلی سطح ہے جس سے اکتسابی تجربات کی شروعات ہوتی ہے۔ یہاں پر ہم طالب علم سے امید کرتے ہیں کہ وہ اس قابل ہو جائے کہ

☆ سبق کو یاد رکھ سکے گا۔

☆ سبق کا اعادہ کر سکے گا۔

☆ علم کی دوبارہ شناخت کر سکے گا۔

☆ ذہنی مہارتوں کو فروغ دے سکے گا۔

2- تفہیم (Comprehension): یہ وقوفی علاقہ کا دوسرا مرحلہ ہے جس کا تعلق طلباء کے مواد کے معنی اور مفہوم کی تفہیم یا سمجھ کی صلاحیت پیدا کرنے سے ہے جیسے طالب علم تصورات، حقائق، اصولوں وغیرہ کی ظاہری خصوصیات کو فروغ دے سکے گا۔ یہاں پر ہم طالب علم سے امید کرتے ہیں کہ وہ اس قابل ہو جائے کہ

☆ مثالوں سے وضاحت کر سکے گا۔

☆ وجوہات بیان کر سکے گا۔

☆ درجہ بندی کر سکے گا۔

☆ اندازہ لگا سکے گا۔

☆ تشریح کر سکے گا۔

3- اطلاق (Application): اطلاق کے معنی ہیں کہ طالب علم اپنے مضمون سے تعلق رکھتے ہوئے علم کی معلومات اور تفہیم کے بعد اس کو اپنی زندگی سے تعلق رکھنے والی کارکردگیوں میں استعمال کر سکے۔ یہاں پر اکتسابی عمل کی سطح تفہیم کی سطح سے بلند ہوتی ہے۔ یہاں پر ہم طالب علم سے امید کرتے ہیں کہ وہ اس قابل ہو جائے گا کہ

☆ وہ دیکھے ہوئے علم کا مظاہرہ کر سکے گا۔

☆ مشاہداتی حقائق کے ذریعہ نتیجہ اخذ کر سکے گا۔

☆ عمل اور رد عمل کے باہمی تعلقات کے ذریعہ واقفیت حاصل کر سکے گا۔

☆ پیش گوئی کر سکے گا۔

4- تجزیہ (Analysis): تجزیہ کرنے کا مطلب ہوتا ہے کہ مواد کے اجزاء کو با معنی اکائیوں میں تقسیم کرنا تاکہ مواد کی ساخت کا منظم مطالعہ کیا جاسکے اور تصورات کو واضح طور پر سمجھایا جاسکے۔ یہاں پر ہم طلبا طالب علم سے امید کرتے ہیں کہ وہ اس قابل ہو جائے گا کہ

☆ سبق میں موجود عناصر کا تجزیہ کر سکے گا۔

☆ سبق میں موجود عناصر کا باہمی طور پر تعلق قائم کر سکے گا۔

☆ نئے اصول قائم کر سکے گا۔

☆ مواد کے حقائق میں فرق اور موازنہ کر سکے گا۔

5- ترکیب (Synthesis): ترکیب سے مراد اس صلاحیت سے ہے جس میں طلبا مواد کو بہت چھوٹی چھوٹی اکائیوں میں تقسیم کر کے مواد کو منظم کرتے ہیں، وجوہات دریافت کرتے ہیں اور چھوٹی چھوٹی اکائیوں کی وجہ سے وہ مواد کی وضاحت اچھی طرح سے کر سکتے ہیں۔ یہاں پر ہم طالب علم سے امید کرتے ہیں کہ وہ اس قابل ہو سکتے ہیں کہ

☆ سبق میں موجود مختلف عناصر کی ترتیب کے ساتھ منفرد طور پر ترتیل قائم کر سکتے ہیں۔

☆ سبق میں موجود مختلف عناصر کو ملا کر نئے منصوبے قائم و تیار کر سکتے ہیں۔

☆ سبق میں موجود مختلف عناصر کے آپسی مادی اور غیر مادی نظریات و تجربات میں تعلق قائم کر سکتے ہیں۔

☆ سبق میں موجود مختلف عناصر کے نظریات و تجربات کے دلائل پر مبنی اصول مقرر کر سکتے ہیں۔

6- تعین قدر (Evaluation): تعین قدر سے طلبا اس قابل ہو جاتے ہیں کہ وہ کسی مضمون کے مواد کی اقداری پیمائش کر سکتے ہیں، وقوفی علاقہ میں یہ سب سے اعلیٰ سطح ہے اور سب سے زیادہ اہمیت کی حامل۔ یہاں پر طلبا اس قابل ہو جاتے ہیں کہ وہ مواد کے تعلق سے اندازہ لگا سکتے ہیں، پیمائش کر سکتے ہیں تنقید کر سکتے ہیں۔ یہاں پر ہم طالب علم سے امید کرتے ہیں کہ وہ اس قابل ہو جائے گا کہ مواد کا داخلی اور خارجی فیصلہ کر سکے گا۔

☆ سبق کو پیش کرنے کے طریقہ اور مراحل وغیرہ کے داخلی عمل کی پیمائش، اندازہ قدر اور حتمی فیصلہ لے سکے گا۔

☆ سبق کے مختلف مراحل کے خارجی عمل کی پیمائش، اندازہ قدر اور حتمی فیصلہ لے سکے گا۔

2.4.4 جذباتی علاقہ (Affective Domain): -

بلوم کی درجہ بندی میں یہ دوسرا علاقہ ہے جسے 1964 میں بلوم، کراتھوال اور ماریانے پیش کیا تھا جس کا مقصد طلبا کے جذباتی علاقہ کو سمجھ کر واضح کرنا

تھا۔ جذباتی علاقہ طلبا کے احساسات و جذبات پر مبنی ہوتا ہے اور ان کے تمام شعبوں کو فروغ فراہم کرتا ہے۔ اس میں طلبا کی دلچسپی، روایات و رجحانات، سماجی و نجی اقدار، پسند و ناپسند، عقیدے شامل رہتے ہیں جن سے ایک شخص متاثر ہوتا ہے اور کچھ حد تک اس کی شخصیت کہیں نہ کہیں ان عناصر کے عکس کا مجسمہ پیش کرتی ہے اور یہ دل سے تعلق رکھتا ہے۔ اس علاقے کے ذریعہ جذبات و احساسات سے تعلق رکھنے والی صلاحیتوں کی نشوونما کی جاتی ہے۔ یہ علاقہ بھی مزید چھ علاقوں میں تقسیم کیا گیا ہے جس کی درجہ بندی درج ذیل ہے:

- 1- قبول کرنا (Receiving): کوئی بھی شخص کسی نئی معلومات کو حاصل کرنے کے لئے تبھی تیار ہوگا جب اس کی اقدار، دلچسپی، جذبات اور احساسات تائید کریں گے ورنہ تدریسی عمل رائیگاں چلا جائے گا۔ کسی بھی شخص کی نئی معلومات حاصل کرنے کی کوشش اس کی قبول کرنے کی صلاحیت کو کہتے ہیں۔ اس صلاحیت کے افعال ہیں۔ 1- سماعت کرنا۔ 2- قبول کرنا۔ 3- ترجیح دینا۔ 4- چننا۔ 5- توجہ مرکوز کرنا۔ 6- حاصل کرنا۔
- 2- رد عمل (Responding): یہ عمل کسی شخص کے رد عمل یا جواب دینے کی صلاحیت کو واضح کرتا ہے۔ یہ صلاحیت طلبا کی پسندنا پسند اور اقداری عمل سے اوپر ہوتی ہے، کوئی بھی طالب علم تبھی جواب دے گا جب اس کی اقداری صلاحیتیں اور پسند اس میں شامل ہوں گی۔ اس صلاحیت کے عام افعال ہیں 1- جواب دینا۔ 2- الفاظ کہنا۔ 3- سماعت کرنا۔ 4- فلاح کرنا۔ 5- مجسمہ بنانا۔ 6- تحریر کرنا۔
- 3- افادیت (Valuing): جذباتی علاقہ کی تیسری سطح ہے جو ہمیں کسی شخص کی خاص قدروں اور اصولوں کو اپنانے اور استعمال کرنے کی افادیت کو بتاتا ہے۔ افادیت کی صلاحیت کے افعال ہیں 1- متاثر کرنا۔ 2- شامل کرنا۔ 3- اشارہ کرنا۔ 4- طے کرنا۔ 5- شامل ہونا۔ 6- قبول کرنا وغیرہ۔
- 4- متصور کرنا (Conceptualization): جذباتی علاقہ میں طلبا و طالبات کے اندر موجود انداز فکر کو یہ سطح واضح کرنے کی کوشش کرتی ہے جس میں کوئی شخص کسی مسئلہ کے حل کی مصوری اپنی دلچسپی، اقدار اور پسند و ناپسند کی صلاحیتوں کے اعتبار سے کرتا ہے۔ اس علاقہ کے افعال ہیں 1- فرق بتانا۔ 2- رابطہ قائم کرنا۔ 3- مظاہرہ کرنا۔ 4- اشارہ کرنا۔ 5- موازنہ کرنا وغیرہ۔
- 5- تنظیم (Organization): جذباتی علاقہ کی یہ صلاحیت کسی شخص میں کچھ خاص اقدار کو بننے اور ان کے فروغ سے متعلق ہے۔ اس صلاحیت کے افعال یہ ہیں 1- منظم کرنا۔ 2- رشتہ کی توضیح کرنا۔ 3- چننا۔ 4- معین کرنا۔ 5- اندازہ قائم کرنا، منصوبہ بندی کرنا وغیرہ۔
- 6- امتیازی خصوصیات (Characterization): یہ جذباتی سطح کے مقاصد کی سب سے اعلیٰ سطح ہے۔ اس سطح تک آتے آتے ایک شخص اپنے اقدار، روایات اور رجحانوں کے ساتھ ساتھ دلچسپی پسند اور ناپسند سے بہت اچھی طرح واقف ہو جاتا ہے اور اس کے تمام کام انہیں صلاحیتوں سے فروغ پاتے ہیں اور اس کی شخصیت انہیں عناصر سے پہچانی جاتی ہے۔ اس صلاحیت کے عام افعال ہیں 1- دوبارہ غور کرنا۔ 2- بدلنا۔ 3- حاصل کرنا۔ 4- مظاہرہ کرنا۔ 5- پہچان لینا۔ 6- فلاح کرنا وغیرہ۔

2.4.5 نفسیاتی یا حسی و حرکی علاقہ (Psychomotor Domain):

لفظ 'سائیکوموٹر' کا مطلب نفسیاتی اور حرکی سرگرمیوں سے ہے جس کا سیدھا تعلق عملی کاموں اور انسان کی حسی و حرکی عملیات سے ہوتا ہے۔ مثال کے طور پر جسمانی اعضا کو بار بار حرکتی مشق فراہم کر عادات قائم کرنا جیسے ٹائپنگ، ڈرائنگ، پینٹنگ وغیرہ۔ اس سے معلوم یہ ہوتا ہے کہ اگر کوئی شخص کسی کام کو کرنے کے لئے نفسیاتی طور پر تیار ہے تو وہ ذہنی طور پر بھی تیار ہوگا اور یہ کام بخوبی انجام پزیر ہو جائے گا۔ اس علاقہ کی درجہ بندی اور پیشکش 1966 میں سمپسن اور Massia نے کی۔ یہ علاقہ بھی مزید چھ علاقوں میں تقسیم کیا گیا ہے۔ جس کی درجہ بندی کو ہم نیچے واضح کر رہے ہیں۔

- 1- نقل کرنا (Imitation): نفسیاتی یا حسی حرکی علاقہ کی اس سطح پر طلبا کے اندر نقل اور بار بار دہرانے کی مشق کروائی جاتی ہے جس سے ان کی

عادات قائم ہو سکیں اور وہ اس مخصوص عمل میں مہارت حاصل کر سکیں۔

2- حل کرنے کی حکمت (Manipulation): اس سطح پر طالب علم دو چیزوں کے آپسی تعلقات کو سمجھتا ہے اور ان میں کس طرح جوڑ توڑ کر کے بدلاؤ عمل میں لائے جاسکتے ہیں۔ یہاں پر طلبا مشاہدات کے ذریعہ اور اس میں اپنی عقل کا استعمال کرکے بدلاؤ کرتے ہیں اس طرح وہ آپسی تعلقات قائم کرنے کی صلاحیت حاصل کر لیتے ہیں۔

3- درستگی (Precision): اوپر کی دونوں سطحوں کو حاصل کرنے یعنی بار بار مشق کرنے اور اس عادت میں مشاہدہ اور جوڑ توڑ کو شامل کر کے ایک وقت ایسا آتا ہے جب طالب علم اس کام میں درستگی حاصل کر لیتا ہے اور اس کام میں مہارت حاصل کر لیتا ہے۔ یہی اس سطح کا مقصد ہے۔

4- ادائیگی (Articulation): اس سطح پر طالب علم اپنے سیکھے ہوئے علم میں کچھ نہ کچھ نئے زاویات کبھی نئے سلسلے قائم کر کے یا پھر کسی دوسرے کام سے رشتہ کی توضیح کر کے اس کام میں نئے طریقہ کی صلاحیت پیدا کر لیتا ہے اور اسی صلاحیت کی مخصوص وجہ سے مشہور ہو جاتا ہے۔

5- ہم آہنگی (Coordination): اس سطح پر طالب علم کسی کام کے تمام عناصر کو بہت اچھے طریقہ سے سمجھ کر ان تمام عناصر کو ہم آہنگ کرتا ہے اور کرنے کی کوشش کرتا ہے۔ جن عناصر میں بدلاؤ درکار ہیں

6- عادات کی پختگی (Habit Formation or Naturalization): یہ نفسیاتی علاقہ کی سب سے اعلیٰ سطح ہے۔ یہاں تک آتے آتے طالب علم بہت آرام محسوس کرتا ہے اور کسی مخصوص کام میں مہارت حاصل کر لیتا ہے اور اس مخصوص کام کو بہت آسانی سے انجام دینے لگتا ہے اور اسے کسی دشواری یا پریشانی کا سامنا نہیں کرنا پڑتا جس سے یہ اندازہ لگایا جاسکتا ہے کہ اب طالب علم اس کام کا ماہر ہو چکا ہے۔

جب طالب علم کوئی نئی چیز سیکھتا ہے تو یہ آموزش کسی ایک علاقہ میں مہارت حاصل کرنے سے نہیں ہوتی۔ آپ نے دیکھا کہ زیادہ تر مقاصد کا آپس میں کچھ نہ کچھ رشتہ ہے اور تینوں ہی علاقے تعلیم کے مقاصد حاصل کرنے کے لئے اہم ہیں۔ مثال کے طور پر ایک طالب علم ایک نقشہ کے ذریعے کوئی تجربہ حاصل کر رہا ہے تو اس کو تینوں ہی علاقوں میں مہارت کی ضرورت پڑے گی۔ یعنی وقوفی علاقہ سے وہ علم حاصل کرے گا، جذباتی علاقہ سے وہ اس عمل میں تجسس اور دلچسپی قائم کرے گا اور نفسیاتی یا حسی و حرکی علاقہ سے اس نقشہ کو صحیح طریقہ سے تکمیل دینے کے لئے انگلیوں اور دست کا استعمال کرے گا۔ ان سبھی وجوہات کی بنیاد پر بلوم کی درجہ بندی میں یہ تینوں علاقہ شامل کئے گئے ہیں تاکہ ایک طالب علم کسی مواد کی تمام نوعیت کے مقاصد میں مہارت حاصل کر سکے اور یہ کام ایک ماہر معلم کی نگرانی اور سرپرستی میں بلوم کی درجہ بندی کو ذہن میں رکھ کر بہ خوبی انجام دیا جاسکتا ہے۔

2.4.6 بلوم کے مقاصد کی دوبارہ درجہ بندی Revised Taxonomy of Bloom

سن 2001 میں انڈرن (Anderson) کر و تھوال (Krathwohl) اور کروٹک شینک (Cruikshank) نے بلوم کے تعلیمی مقاصد کی دوبارہ درجہ بندی کی اور اس کا نام بدل کر ”درس دیکھنے اور پیمائش کی درجہ بندی“ ”A Taxonomy for Learning, Teaching and Assessing“ رکھا اور بلوم کی درجہ بندی کا دوبارہ جائزہ لیا گیا اور صرف وقوفی علاقہ کے ذیلی مقاصد کی درجہ بندی میں تبدیلی کی گئی۔ چونکہ تجزیہ (Analysis) اور ترکیب (Synthesis) آپس میں بہت مشابہت رکھتے تھے ان میں سے ترکیب (Synthesis) کو ہٹا کر تعین قدر (Evaluation) کے بعد تخلیق (Creation) کو جوڑ دیا اور یہ جواز پیش کیا کہ جب بچہ اس قابل ہو جائے کہ وہ کسی چیز یا مادہ کا تعین قدر کر سکے تو اس کو اس قابل بھی ہونا چاہئے کہ وہ کچھ نئے زاویوں اور نظریات کی تخلیق بھی کر سکے تب ہی سیکھنے کا عمل مکمل ہوگا۔ درج ذیل تبدیلی کے ساتھ بلوم کی درجہ بندی دوبارہ سے منصوبہ بندی کی گئی ہے۔

پرانی بلوم کی درجہ بندی	دوبارہ پیش کردہ بلوم کی درجہ بندی
	1- معلومات (Knowledge)

اس طرح بلوم کے مقاصد کی دوبارہ درجہ بندی کی گئی جس کا نام بدل کر 'درس و سیکھنے اور پیمائش کی درجہ بندی' "A Taxonomy for Learning, Teaching and Assessing" کر کے آخر میں تخلیق کو جوڑ دیا گیا کیونکہ طلبا کی تعلیم کا آخری عمل یا مرحلہ کسی نہ کسی طریقہ کی افادہ تخلیق یا ایجاد پر ہی مبنی ہوتا ہے۔

سماجی علوم کے تدریسی مقاصد کو حاصل کرنے کے طریقے

Instructional Objectives of Teaching Social Studies

تمہید Introduction

تدریسی مقاصد سے مراد معلم کے ذریعہ ترتیب وار طریقہ سے کی گئی درس و تدریس کی منصوبہ بندی ہے جس میں مواد کو تدریسی عمل اور معلم کے بیانات سے آراستہ کیا جاتا ہے اور جو ان تمام تدریسی عناصر کا مجموعہ ہے جن کی مدد سے کمرہ جماعت میں تدریس کا عمل مکمل ہونے پر علم و تجربات حاصل کرنے کے عمل میں طلبا و طالبات میں قابل غور خارجی عمل کی وضاحت کی جاسکتی ہے۔

کمرہ جماعت میں تدریس کے ذریعہ طلبا میں مطلوبہ داخلی کرداری عمل (Entering Behaviour) (Terminal Behaviour) کو خارجی عمل (Behaviour) میں تبدیل کرنے کے عمل کو ہی تدریسی مقاصد کہتے ہیں۔
تدریسی مقاصد کی تشکیل یا خصوصی مقاصد کو برتاؤ کے تناظر میں تحریر کرنا

Formulation of Instructional Objectives or Writing Specific Objectives in Behavioural terms

تدریسی مقاصد کو لکھنے کے لئے ہم اس پر عمل کر کے ان مقاصد کو حاصل کرنے کے طریقہ کو لکھتے ہیں تاکہ درس و تدریس کے عمل کے ختم ہونے پر معلم طلبا و طالبات میں آئی کرداری تبدیلیوں کی پیمائش کر سکے۔ مثال کے طور پر ایک معلم جماعت چھ میں آلودگی اور اس کے اثرات کا درس فراہم کر رہا ہے۔ درجہ کا وقفہ ختم ہو جانے پر معلم یہ جاننے کے لئے کوشاں رہتا ہے کہ طلبا میں عنوان سے متعلق کرداری تبدیلیاں رونما ہوئی یا نہیں۔ طلبا سے جب پوچھا جاتا ہے کہ یہ مواد ان کی سمجھ میں آیا یا نہیں تو طلبا ہمیشہ ہاں کہتے ہیں مگر طلبا کا یہ جواب اچھے معلم کو مطمئن کرنے کے لئے کافی نہیں۔ اس لئے معلم طلبا سے پڑھائے گئے عنوان سے متعلق اعادہ کے سوالات کرتے ہیں اور طلبا کو اپنی کارکردگی، عمل اور جملوں سے ثابت کرنے کو کہتے ہیں۔ طلبا اپنی سمجھ کو ثابت کرنے کے لئے درج ذیل طریقہ سے واضح کرنے کی کوشش کرتے ہیں:

- 1- آلودگی کی وضاحت کرتے ہیں۔
- 2- آلودگی کی اکائی کو دوبارہ ذہن نشین کرتے ہیں۔
- 3- آلودگی کے تصور کو واضح کرتے ہیں۔
- 4- آلودگی کی ایجاد کرنے والے شخص کا نام بتاتے ہیں۔

5- آلودگی کے مختلف اثرات کو واضح کرتے ہیں۔

6- آلودگی کے تصور کو اپنی روزمرہ کی زندگی کی کارکردگیوں میں شامل کرنے کے طریقہ واضح کرتے ہیں۔

اوپر بیان کئے گئے چھ ادوار طلبا کی کارکردگی کو ظاہر کرتے ہیں، جس سے یہ ثابت ہوتا ہے کہ طلبا کو عنوان سے متعلق علم حاصل ہو گیا ہے۔ تدریسی مقاصد کو لکھتے وقت بلوم کی درجہ بندی اساتذہ کے لئے بہت مفید اور موثر ثابت ہوتی ہے۔ مواد مضمون میں سے طلبا کی مقصود نشوونما اور ترقی کے لحاظ سے مقاصد کا تعین بلوم کی درجہ بندی کے تینوں علاقوں کو سامنے رکھ کر مستقبل کی نوعیت میں تحریر کئے جاتے ہیں اور پھر انہیں تدریسی آلات، تدریسی طریقہ اور حکمت عملیوں سے آراستہ کر منسوبہ بند طریقہ سے درجہ میں سبق پیش کرنے کے دوران حاصل کرنے کی کوشش کی جاتی ہے۔ سماجی علوم کے خصوصی مقاصد حاصل کرنے کے عمل میں تحریر کرنا

Writing Specific objectives of Social Studies in Behavioural Terms

تمہید Introduction

سماجی علوم کے معلم کے لئے یہ بہت ضروری ہے کہ اس کے ذہن میں یہ بات صاف ہو کہ وہ اپنے طلبا میں کون سے اصول، رویے، تصورات اور حقائق کو فروغ دینا چاہتا ہے یعنی اس کے ذہن میں پہلے سے اپنی تدریس کے زیریہ حاصل ہونے والے مقاصد درج ہونے چاہئے۔ ہر ایک معلم کو یہ واضح ہوتا ہے کہ عام مقاصد وہ بے حدود وسیع مقاصد ہوتے ہیں جن کو حاصل کرنے کے لئے ایک بہت لمبے وقفہ درکار ہوتا ہے۔ اس لئے ہر معلم عنوان کے مواد میں سے ہی کچھ خصوصی مقاصد کو اخذ کر کے منسوبہ بند طریقہ سے درجہ میں درس و تدریس کے دوران ہی انہیں حاصل کرنے کے لئے کوشاں رہتا ہے۔ عمومی مقاصد اور خصوصی مقاصد میں واضح فرق یہ ہے کہ عمومی مقاصد وسیع پیمانے پر حاصل کئے جاتے ہیں اور یہ تعلیمی مقاصد سے بہت زیادہ قربت رکھتے ہیں جبکہ خصوصی مقاصد عنوان کے مواد میں سے ہی پہچان کر درجہ کے درسی و تدریسی مراحل کے دوران ہی بلوم کی درجہ بندی کے اعتبار سے پہچان کر حاصل کئے جاتے ہیں۔ خصوصی مقاصد وہ ہیں جو کہ ایک مخصوص وقت میں طلبا کے ساتھ درسی و تدریسی تعلقات قائم کر ایک پیریڈ میں حاصل کیا جاسکتا ہے۔ ان چھوٹے چھوٹے خاص مقاصد کے اعتبار سے ہی کسی مضمون میں اسباق اور کانیوں کو رکھا جاتا ہے تاکہ اساتذہ ان عنوانات کے مواد سے طلبا کے اندر کچھ مقصود تبدیلیاں لاسکیں۔ اساتذہ کا ایک اور کام یہ بھی ہے کہ وہ مضمون کے کسی ایک عنوان کو درس میں استعمال کرنے کے لئے کتنے کلاسز درکار ہوں گے، اس کی بنیاد پر اکائی پلان اور سالانہ پلان کی منسوبہ بندی کریں۔

سماجی علوم میں عام طور پر تعین کئے جانے والے مقاصد اور ان کے ساتھ شامل کئے جانے والے خاص مقاصد درج ذیل ہیں۔

1- معلومات (Knowledge): معلومات کسی بھی تدریسی عمل کا ایک اہم مقصد ہوتا ہے۔ ہم سماجی علوم کے طالب علم سے یہ امید رکھتے ہیں کہ وہ

درس ختم ہونے پر اس قابل ہو جائے گا کہ

☆ سماجی علوم کے اہم نکات کو جانتا ہوگا۔

☆ سماجی علوم کے حقائق (Facts) سے وابستگی رکھتا ہوگا۔

☆ سماجی علوم کے فطری عمل کا علم رکھتا ہوگا۔

☆ سماجی علوم کے بنیادی اصول (Principles) اور عوامل کا علم بھی رکھتا ہوگا۔

☆ سماجی علوم کی دیگر تمام شاخوں کے آپسی رشتہ کا علم رکھتا ہوگا۔

☆ سماجی علوم کی ساخت سے واقف ہوگا۔

- ☆ سماجی علوم کے طریقہ سے کام انجام دینے کا علم رکھتا ہوگا۔
- ☆ سماجی علوم میں معلومات کے عام مقاصد: طلبا سماجی علوم کے اہم علاقوں کے نکات، حقائق، تصورات، طریقوں، اصولوں، اور عوامل کی معلومات حاصل کرتے ہیں۔
- ☆ سماجی علوم میں معلومات کے خاص مقاصد: طلبا سماجی علوم کے اہم نکات، حقائق اور تصور وغیرہ کا اعادہ کرتے ہیں یا طلبا سماجی علوم کے اہم نکات حقائق تصور وغیرہ کو پہچانتے ہیں۔ ان مقاصد کو ہم بلوم کی درجہ بندی کے اعتبار سے حاصل کرنے کے عملی تناظر (Behavioural Terms) میں اس طرح تحریر کریں گے۔
- ☆ طلبا و طالبات طبعیاتی سائنس کے اہم علاقوں کے نکات، حقائق اور عوامل کی معلومات حاصل کر سکیں گے۔
- ☆ طلبا و طالبات طبعیاتی سائنس کے تصورات، طریقوں، اصولوں کا علم حاصل کر سکیں گے۔
- ☆ 2- تفہیم (Comprehension): خاص مقاصد کی اس سطح پر معلومات تفہیم میں تبدیل ہو جاتی ہے جہاں طلبا حاصل کئے ہوئے علم کے اسباب، اس کی نوعیت اس کے عنصر کی تفہیم یا سمجھ حاصل کرتے ہیں اور ہم سماجی علوم کے طالب علم سے یہ امید رکھتے ہیں کہ وہ اس قابل ہوگا کہ
 - ☆ سماجی علوم کے اہم نکات کی تفہیم کر سکے گا۔
 - ☆ سماجی علوم کے حقائق (Facts) کو واضح کر سکے گا۔
 - ☆ سماجی علوم کے فطرتی عمل کو سمجھ سکے گا۔
 - ☆ سماجی علوم کے بنیادی اصول (Principles) اور عوامل کی تفہیم کر سکے گا۔
 - ☆ سماجی علوم کی دیگر تمام شاخوں کے آپسی رشتہ میں فرق واضح کر سکے گا۔
 - ☆ سماجی علوم کی ساخت کی تفہیم کر سکے گا۔
 - ☆ سماجی علوم کے طریقہ سے کام انجام دینے کی سمجھ پیدا کر سکے گا۔
- ☆ سماجی علوم میں تفہیم کے عام مقاصد: طلبا سماجی علوم کے اہم علاقوں کے نکات، حقائق، تصورات، طریقوں، اصولوں، اور عوامل کی تفہیم کرتا ہے۔
- ☆ سماجی علوم میں تفہیم کے خاص مقاصد: طالب علم سماجی علوم کے اہم علاقوں کے نکات، حقائق، تصورات، طریقوں، اصولوں، اور عوامل کی مثالیں دیتا ہے، وضاحت کرتا ہے، فرق کو واضح کرتا ہے، رشتہ کی توضیح دیتا ہے، غلطی سدھارتا ہے، درجہ بندی کرتا ہے۔ ان مقاصد کو ہم بلوم کی درجہ بندی کے اعتبار سے حاصل کرنے کے عملی تناظر (Behavioural Terms) میں اس طرح تحریر کریں گے۔
- ☆ طلبا و طالبات سماجی علوم کے اہم علاقوں کے نکات، حقائق اور عوامل کی مثالیں دے سکیں گے۔
- ☆ طلبا و طالبات سماجی علوم کے اہم علاقوں کے نکات، حقائق اور عوامل کے تصورات، طریقوں، اصولوں کی وضاحت کر سکیں گے۔
- ☆ طلبا و طالبات سماجی علوم کے تصورات، طریقوں، اصولوں میں الگ الگ فرق واضح کر سکیں گے۔
- ☆ طلبا و طالبات سماجی علوم کے تصورات، طریقوں، اصولوں میں رشتہ کی توضیح دے سکیں گے۔
- ☆ طلبا و طالبات سماجی علوم کے تصورات، طریقوں، اصولوں کی درجہ بندی کر سکیں گے۔
- ☆ طلبا و طالبات سماجی علوم کے تصورات، طریقوں، اصولوں سے متعلق سوال کرنا سیکھ سکیں گے۔
- ☆ طلبا و طالبات سماجی علوم کے تصورات، طریقوں، اصولوں کی تصریح کرنا سیکھ سکیں گے۔

3- اطلاق (Application): اطلاق کا کام تفہیم کو بیان کر کے کسی ایک خاص موقع پر اس کا استعمال کرنا ہوتا ہے۔ جب طلبا کسی مسئلہ کا حل تلاش رہے

ہوتے ہیں تو اطلاق کی صلاحیت ان کے کام کرنے کے طریقہ سے جھلکتی ہے۔ ہم سماجی علوم کے طلبا سے یہ امید رکھتے ہیں کہ وہ اس قابل ہوگا کہ

☆ سماجی علوم کے اہم نکات کے علم کا استعمال کر سکے گا۔

☆ سماجی علوم کے حقائق (Facts) کا مظاہرہ کر سکے گا۔

☆ سماجی علوم کے فطرتی عمل کو روزمرہ کی زندگی میں استعمال کر سکے گا۔

☆ سماجی علوم کے بنیادی اصول (Principles) اور عوامل کا تجزیہ کر سکے گا۔

☆ سماجی علوم کی دیگر تمام شاخوں کے آپسی رشتوں میں فرق کو بیان کر سکے گا۔

☆ سماجی علوم کی ساخت کے اصولوں کی مثالیں پیش کر سکے گا۔

☆ سماجی علوم کے طریقہ سے کام انجام دینے کو عملی جامہ پہنا سکے گا۔

☆ سماجی علوم میں اطلاق کے عام مقاصد: طالب علم سماجی علوم کے اہم علاقوں کے نکات، حقائق، تصورات، طریقوں، اصولوں اور عوامل کا روزمرہ کی

زندگی میں استعمال کرتا ہے۔

☆ سماجی علوم میں تفہیم کے خاص مقاصد: طلبا سماجی علوم کے اہم علاقوں کے نکات، حقائق، تصورات، طریقوں، اصولوں اور عوامل کا تجزیہ، پیشن

گوئی، رشتہ کی توضیح دینا، اصولوں کی مناسبت، جدید نظریات، مفروضات کو پیش کرتے ہیں، ان مقاصد کو ہم بلوم کی درجہ بندی کے اعتبار سے

حاصل کرنے کے عملی جامہ (Behavioural Terms) میں اس طرح تحریر کریں گے۔

☆ طلبا و طالبات سماجی علوم کے اہم علاقوں کے نکات، حقائق اور عوامل کے تصورات، طریقوں، اصولوں کا تجزیہ کر سکیں گے۔

☆ طلبا و طالبات سماجی علوم کے اہم علاقوں کے نکات، حقائق اور عوامل کے تصورات، طریقوں، اصولوں کا مشاہدہ کر کے پیشن گوئی کر سکیں گے۔

☆ طلبا و طالبات سماجی علوم کے اہم علاقوں کے نکات، حقائق اور عوامل کے تصورات، طریقوں، اصولوں کے عمل کی حقیقت اور وجہ کے بیچ کے رشتہ کی

شناخت کر سکیں گے۔

☆ طلبا و طالبات سماجی علوم کے اہم علاقوں کے نکات، حقائق اور عوامل کے تصورات، طریقوں، اصولوں اور کی گئی پیشن گوئی یا نظریات کو ثابت کر سکیں گے۔

☆ طلبا و طالبات سماجی علوم سے متعلق سوالوں کے جواب حاصل کرنے اور ان کا حل تلاش کرنے کے لئے بنیادی اصولوں کو جوڑ سکیں گے۔

☆ طلباء و طالبات سماجی علوم کے اہم علاقوں کے نکات، حقائق اور عوامل کے تصورات، طریقوں، اصولوں کے مفروضات قائم کرنے کے ساتھ ساتھ

ان کی جانچ بھی کر سکیں گے۔

4- مہارت (Skills): سماجی علوم کی تدریس سے طلبا میں بہت سی مہارتوں کو فروغ دیا جاتا ہے۔ عام مہارتوں میں، لکھنے اور پڑھنے کی مہارتیں بولنے

اور سننے کی تریلی مہارتیں۔ گروپ یا گروہ میں کام کرنے کی مہارتیں، دوسروں کی مدد اور عزت فراہم کرنے کے ساتھ ساتھ سائنسی نظریہ قائم کرنے،

تجربہ حاصل کرنے، وجوہات جاننے وغیرہ کی کچھ مخصوص مہارتوں کو بھی فروغ دیا جاتا ہے۔ ہم سماجی علوم کے طالب علم سے یہ امید رکھتے ہیں کہ وہ

اس قابل ہوگا کہ

☆ سماجی علوم کے اہم نکات کے استعمال سے دوستی اور بھائی چارگی کی مہارت پیدا کر سکے گا۔

☆ سماجی علوم کے حقائق (Facts) سے تجربات کی مہارت حاصل کر سکے گا۔

- ☆ سماجی علوم کے فطرتی عمل کو روزمرہ کی زندگی میں استعمال کرنے کی مہارت حاصل کر سکے گا۔
 - ☆ سماجی علوم کے بنیادی اصول (Principles) اور عوامل کا تجزیہ کرنے کی مہارت حاصل کر سکے گا۔
 - ☆ سماجی علوم کی دیگر تمام شاخوں کے آپسی رشتہ میں فرق کو بیان کرنے کی مہارت حاصل کر سکے گا۔
 - ☆ سماجی علوم کی ساخت کے اصولوں کی مثالیں پیش کرنے اور قائم کرنے کی مہارت حاصل کر سکے گا۔
 - ☆ سماجی علوم کے طریقہ سے کام انجام دینے کو عملی جامہ پہنا سکنے کی مہارت حاصل کر سکے گا۔
- ✎ سماجی علوم میں مہارت حاصل کرنے کے عام مقاصد: طالب علم سماجی علوم کے اہم علاقوں کے نکات، حقائق، تصورات، طریقوں، اصولوں، اور عوامل کا مشاہدہ لکھنے، اپنے نظریات فراہم کرنے، مواد کو جدول میں تبدیل کرنے، نقشہ، تصاویر بنانے کی مہارتیں حاصل کرتا ہے۔
- ✎ سماجی علوم میں مہارت حاصل کرنے کے خاص مقاصد: طلبہ سماجی علوم کے اہم علاقوں کے نکات، حقائق، تصورات، طریقوں، اصولوں اور عوامل میں جوڑ توڑ کرنے کی مہارت، پڑھنے اور لکھنے اور ترتیب فراہم کرنے کی مہارت حاصل کرتے ہیں، تصاویر اور نقشہ بنانے کی مہارت حاصل کرتے ہیں، ان مقاصد کو ہم بلوم کی درجہ بندی کے اعتبار سے حاصل کرنے کے عملی تناظر (Behavioural Terms) میں اس طرح تحریر کریں گے۔
- ☆ طلبا و طالبات سماجی علوم کے نکاتوں، حقائق اور عوامل کے تصورات میں جوڑ توڑ کرنے کی مہارت حاصل کر سکیں گے۔
 - ☆ طلبا و طالبات سماجی علوم کے اہم آلات کو استعمال کرنے کی مہارت حاصل کر سکیں گے۔
 - ☆ طلبا و طالبات سماجی علوم کے اہم علاقوں کے نکات، حقائق اور عوامل کے تصورات، طریقوں اور اصولوں کے عمل کی حقیقت کو صحیح طریقہ سے پڑھ اور لکھ سکیں گے۔
 - ☆ طلبا و طالبات سماجی علوم سے متعلق تصاویر، گراف، نقشے وغیرہ بنانے کی مہارت حاصل کر سکیں گے۔
- اپنی معلومات کی جانچ:
- بلوم کی درجہ بندی کے تینوں علاقوں کی وضاحت کریں۔

2.5 سماجی علوم کی تدریس کے تعلیمی معیار اور طلبا کی اکتسابی تبدیلیاں :-

(Academic Standard of Social Studies and Learning Outcomes of the Students)

2.5.1 تمہید

سماجی علوم کے علمی معیار کا مقصد طلبا و طالبات میں علم کا حصول کروانا ہے نہ کہ صرف معلومات فراہم کرنا۔ اس لئے سماجی علوم میں منطقی سوچ اور تنقیدی جائزہ کو طلبا کی انفرادی اور اجتماعی کارکردگیوں میں شامل کیا جاتا ہے۔ جس میں انفرادی یا اجتماعی طور پر بحث و مباحثہ، سوالات پوچھنا، تصاویر چارٹ اور نقشہ بنانا، جدولوں کا مطالعہ کرنا اور ان کی تشریح و توضیح کرنے کے ساتھ ساتھ تجزیاتی عمل کو درس و تدریس میں استعمال کرنا شامل رہتا ہے۔

سماجی علوم کے علمی معیار قومی درسیاتی خاکہ 2005 پر مبنی ہیں جس کو حاصل کرنے کے لئے اساتذہ کو سماجی علوم کے سبق کی تدریس شروع کرنے سے

پہلے ہی درس و تدریس کی منصوبہ بندی کرنی ہوتی ہے جس میں درس و تدریس کے مقاصد، تکنیکیں، تدریسی آلات، طریقہ تدریس، تدریسی حکمت عملیوں کے ساتھ ساتھ درجہ کی نظریاتی و تجرباتی کارکردگیوں اور اکائی کی منصوبہ بندی و تحصیلی جانچ کے سوالات کو بھی طے کرنا ہوتا ہے جس سے سماجی علوم کی تدریس سے طلباء و طالبات کے اندر سماجی علوم سے تعلق رکھنے والی تمام صلاحیتوں کو فروغ دیا جاسکے۔ اس میں ان خیالات پر زور دیا جاتا ہے کہ طلباء دوسرے مضامین کے طلباء سے تھوڑا الگ طریقہ سے اپنے خیالات کا اظہار منطقی سوچ اور تنقیدی جائزہ کے ساتھ پیش کر سکیں اور ساتھ ہی ساتھ طلباء کے اندر تدریسی مہارتوں کو بھی فروغ ہو سکے۔ سماجی علوم کے علمی معیار صرف درجہ کی چہار دیواری میں ہی حاصل نہیں کئے جاتے بلکہ ان کو ہم مختلف پروجیکٹ، فیلڈ ٹرپ، سروے اور انٹرویو وغیرہ سے حاصل کرتے ہیں۔

سماجی علوم کے علمی معیار Academic Standard کو حاصل کرنے کے لئے معلم کو سماجی علوم کی تدریس کے مقاصد کے تصور کو سمجھنا اور ان کو مواد سے اخذ کر تدریسی عمل، طریقہ تدریس، تدریسی اشیا تدریسی حکمت عملیوں اور طلباء کے ساتھ آپسی تبادلہ خیال، سوالات، بحث و مباحثہ وغیرہ کی مدد سے مفروضات قائم کرنا اور ان مفروضات کی بنیاد پر معطیات اکٹھا کرنا پھر ان کا تجزیہ کر کے مواد پر مبنی علم کو حاصل کرنا ہوتا ہے۔ دراصل سماجی علوم کے علمی معیار (Academic Standard) کو سماجی علوم کی تدریس کے ان مقاصد سے اخذ کیا جاتا ہے جن کو ہم سماجی علوم کے مضامین کی تدریس سے حاصل کرتے ہیں۔ ان مقاصد کو حاصل کرنے کے ساتھ ہی طالب علم کے اندر کچھ خاص صلاحیتیں اور قابلیتیں فروغ پاتی ہیں جیسے اعلیٰ سطح کی معیاری سوچ، سیکھے ہوئے علم کو دوسرے حالات یا مضامین میں منتقل کر استعمال کرنا، حقائق، تصورات، دلائل کی بنیاد پر معلومات کا تعین قدر اور استعمال اور حاصل شدہ علم کو سماجی اور ثقافتی ورثہ کی فلاح میں استعمال کرنا۔

2.5.2 سماجی علوم کے علمی معیار کے مختلف پہلو

- 1- مواد کی تصوراتی تفہیم - Conceptual Understanding
- 2- مواد مضمون کا مطالعہ، تفہیم اور تشریح Reading the text, Understanding and Interpretation
- 3- مواد سے متعلقہ معلومات کو اکٹھا کرنے اور اس پر عمل کرنے کی مہارت Information Gathering and Processing Skill
- 3- موجودہ مسائل کی عکاسی کرنے اور ان پر سوالات کرنے کی مہارت

Reflection on Contemporary Issues and Questioning

4- نقشہ استعمال کرنے کی مہارت - Mapping Skills

5- طلباء کی تعریف اور حساسیت - Appreciation and Sensitivity

2.5.3 سماجی علوم کے علمی معیار اور طلباء کی کارکردگیوں

اگر ہم اوپر بیان کئے گئے تمام علمی معیار کو حاصل کرنا چاہیں تو ہمیں درج ذیل طریقہ اپنانے پڑیں گے۔

- 1- سماجی علوم کی تدریس سے سماجی نقطہ نظر اور سماج کے تصور کو قائم کرنا اور اس کی تفہیم کرنا۔
- 2- سماجی علوم کی تدریس میں طلباء مواد سے متعلق سوالات پوچھنا اور مفروضات قائم کرنا۔
- 3- سماجی علوم کی تدریس سے طلباء کو تجربات حاصل کروانا اور ان کی تحقیق کرنا۔
- 4- اعداد و شمار یا معطیات کا تجزیہ کرنا، پروجیکٹ بنانا اور اس کو منظر عام پر لانا۔
- 5- سماجی علوم کی تدریس میں مواد کو تصاویر اور ماڈل وغیرہ سے آراستہ کر کے ان کی وضاحت کرنا۔

6- سماجی علوم کی تدریس میں طلباء کے خیالات کی داد دینا اور تصورات قائم کرنا۔

7- سماجی علوم کے تجربات کو روزمرہ کی زندگی میں استعمال کرنا۔

سماجی علوم کے علمی معیار (Academic Standard) کو کس طرح حاصل کریں

☆ سماجی علوم کے معلم سماجی علوم کی تدریس میں تحقیق پر مبنی مواد کا درس فراہم کریں اور تجربات سے علم حاصل کرنے کی طرف گامزن ہوں۔

☆ سماجی علوم کے مواد کے تعلق سے طلباء کو سیکھنے کی سہولتیں اور تقویت کے ساتھ رہنمائی فراہم کریں اور اس علم کا استعمال زندگی کے تعلق سے قائم کرنا سکھائیں۔

☆ سماجی علوم کی تدریس سے اکتسابی اور تجرباتی عمل کو ماحول کے ساتھ ہم آہنگ کریں اور وقت، جگہ، مقاصد اور وسائل کی منصوبہ بندی کریں تاکہ مقاصد کو حاصل کیا جاسکے۔

☆ طلباء میں سماجی علوم کی کمیونٹی قائم کریں جو کہ مسائل کا حل سائنس و تجربات سے نکال کر پیش کر سکیں۔

☆ سماجی علوم کے علم کا روزمرہ کی زندگی سے تعلق قائم کریں اور تعلیمی نمائش سیمینار، ورک شاپ وغیرہ کا انعقاد کریں، جس سے سماجی علوم میں طلباء کی دلچسپی قائم ہو سکے۔

☆ سماجی علوم کی تدریس سے مواد مضمون اور معاشرے کی زندگی کے تعلقات قائم کریں۔

سماجی علوم کے تعین قدر کے علمی معیار (Academic Standard) کو ہم درج ذیل جدول سے اور اچھی طرح سمجھ سکتے ہیں کہ ہم ان کو کن عوامل کی بنیاد پر حاصل کر سکتے ہیں۔

2.5.4 سماجی علوم کے علمی معیار (Academic Standard)

حکمت عملیاں	معیاریات اکٹھا کرنا	طریقہ	معیاریات کا استعمال
درس کی منصوبہ بندی، اکتسابی تجربات کی رہنمائی اور مشاورت، گریڈ کا تعین، فرق قائم کرنا، تعلیمی نظریات قائم کرنا، نصاب کی تدوین کو متاثر کرنا۔	طلباء کی تھیلی جانچ سے، روایات کے مشاہدہ سے، اساتذہ کی تیاری کا امتحان، پروگرام کی خصوصیات سے، مقاصد کی حصولیابی سے	تحریری امتحان، کارکردگی کی جانچ، آپسی ملاقاتوں سے، پرانے ریکارڈ، مشاہدات، تدریسی آلات کی افادیت، کام کرنے کے تجزیہ سے۔	اساتذہ، طلباء و طالبات، والدین، تعلیمی انتظامیہ، عوام، تعلیمی ماہرین، ادارے اور حکومت

اوپر دی گئی جدول میں ہم نے ان افعال کو بیان کرنے کی کوشش کی ہے جن سے سی سی ای CCE مسلسل جامع جانچ کے زاویہ سے سماجی علوم کے تعین قدر کے علمی معیار کو رکھ کر سمجھا جاسکتا ہے اور درس و تدریس کی مکمل منصوبہ بندی سے اس کو حاصل کرنے کی کوشش کی جاسکتی ہے۔ اس کا دار و مدار اساتذہ کے ہی اوپر ہے کیونکہ وہ ہی ملک و ملت کے معمار ہیں۔

اپنی معلومات کی جانچ

1- سماجی علوم کے علمی معیار کو مختصر 2001 الفاظ میں بیان کریں۔

2.6 قومی تعلیمی پالیسی 1986ء اور قومی درسیاتی خاکہ 2005ء کی اہم سفارشات

Recommendations of NPE-1986 and NCF-2005

1968 میں پہلی بار قومی تعلیمی پالیسی پر تعلیم کی فلاح اور بہبود کے لئے کام شروع کیا گیا جس کو پانچ سالہ منصوبہ بندی کے ساتھ جوڑ دیا گیا اور یہ بات طے پائی کہ ہر پانچ سالہ منصوبہ کے اختتام پر اس کا تجزیہ کیا جائے اس کے بعد اس تعلیمی پالیسی کا دوبارہ معائنہ کیا جائے جس سے تعلیم کو فروغ دیا جاسکے۔ قومی تعلیمی پالیسی 1986 انہیں تمام تجویزات کی بنیاد پر قائم کی گئی۔ اس وقت جناب راجیو گاندھی ملک کے وزیر اعظم تھے۔ اس کے بعد ایک اور کمیٹی 1990 میں قائم کی گئی جس کا مقصد قومی تعلیمی پالیسی کا دوبارہ تجزیہ کر سفارشات پیش کرنا تھا جس کی صدارت جناب آچاریہ رام مورتی نے کی۔ قومی تعلیمی پالیسی کی سفارشات کو دوبارہ منظم کر قومی تعلیمی پالیسی کے مقاصد اور سفارشات کو بیان کیا گیا اور اس کے ساتھ ہی ساتھ 1992 میں پروگرام آف ایکشن پیش کیا گیا جو کہ قومی تعلیمی پالیسی کی سفارشات کو ہندوستانی تعلیم میں رائج کرنے کے لئے تھا۔

قومی تعلیمی پالیسی 1986 کی سماجی مطالعہ کے لئے اہم سفارشات

(1) قومی تعلیمی پالیسی 1986 کا مقصد ملک کی تعلیمی ترقی کے ساتھ ہی ساتھ تمام طبقات کو یکساں شہریت اور تعلیم کے مواقع فراہم کرنا تھا جس میں سماجی مطالعہ کا کردار بہت اہم ہے۔

(2) قومی تعلیمی پالیسی 1986 نے ملک میں یکجہتی قائم کرنے کے لئے سماجی علوم کا مطالعہ فراہم کرنے اور ملکی و بین الاقوامی سطح پر بھائی چارگی پر زور دیا۔

(3) قومی تعلیمی پالیسی 1986 کا اہم مقصد ملک میں تعلیم کی تمام سطحوں پر یکساں تعلیم کو رائج کرنا تھا جس میں بلا تفریق ذات پات، علاقائیت، جنس، مذہب اور دیگر رائج بھید بھاؤ کے تعلیم فراہم کرنا اور حاصل کرنا شامل کیا گیا۔

(4) قومی تعلیمی پالیسی 1986 نے تعلیم میں جدید تکنیکوں اور کمپیوٹر کے استعمال پر زور دیا۔

(5) قومی تعلیمی پالیسی 1986 کی اہم سفارشات میں خواتین کی تعلیم، اقلیتوں کی تعلیم کے ساتھ ساتھ مفت اور ضروری تعلیم پر زور دیا۔

(6) قومی تعلیمی پالیسی 1986 نے پیشہ ورانہ تعلیم، معذور طلبا کی تعلیم، فاصلاتی تعلیم، تعلیم بالغاں وغیرہ پر بھی زور دیا۔

(7) اس کے ساتھ ہی ساتھ قومی تعلیمی پالیسی 1986 نے سماجی مطالعہ کے مطابق معاشی تعلیم، کلچر و ثقافت، اخلاقی تعلیم اور روحانی تعلیم پر زور دیا جو کہ سماجی مطالعہ کے درس و تدریس سے ہی حاصل ہو سکتی تھی۔

اوپر بیان کی گئی تمام سفارشات قومی تعلیمی پالیسی 1986 کے تحت پیش کی گئی جس نے ملک کی ترقی و فلاح اور غریب طبقات کے لئے تعلیم کے حصول کو آسان بنانے اور ان کی تعلیمی پسماندگی دور کرنے کے لئے بہت اہم اقدام کئے۔ انہیں سفارشات کی بنیاد پر ملک میں مختلف ہندوستانی درسیاتی خاکہ کی بنیاد پڑی۔

2.6.1 ہندوستانی درسیاتی خاکہ 2005 کی اہم سفارشات:

قومی درسیاتی خاکہ ہماری تعلیم کے موجودہ چار درسیاتی خاکوں میں سے ایک ہے جس کو ثانوی جماعتوں کے لئے مرکزی تعلیمی پالیسی کے تحت این سی ای آر ٹی (National Council of Educational Research and Training NCERT) نے 1975، 1988، 2000، 2005 میں پیش کئے جس کا مقصد ثانوی سطح پر ہندوستانی تعلیم کو منظم کرنا تھا۔ قومی درسیاتی خاکہ کا مقصد اسکولی تعلیم کی ترقی و فلاح کے ساتھ ساتھ اسکولی سطح پر کتابوں کے مواد اور مضامین کو جدیدیت کے مطابق پیش کرنا، منظم کرنا اور ملک میں یکساں تعلیم کو قائم کرنا تھا۔ اس کا پہلا مسودہ 2008 میں منظر عام پر آیا اور اس مسودہ کو بائیس زبانوں میں ترجمہ کر کے سترہ صوبوں میں رائج کیا گیا اور ہر صوبہ کے ایس سی ای آر ٹی (SCERT, State Council of Educational Research and Training) کو دس دس لاکھ روپے عطا کئے گئے تاکہ اس درسیاتی خاکہ کے مطابق تعلیم کو اس صوبہ میں قائم کیا جاسکے جس کو پورا کرنے

کے لئے ڈائمیٹ District Institutes of Education and Training DIET اور اس صوبہ کے SCERT نے ملکر مقامی صوبائی سطح پر کام کو انجام تک پہنچانے کی ذمہ داری اٹھائی۔

قومی درسیاتی خاکہ میں درج ذیل باتوں پر توجہ مرکوز کی گئی۔

- 1- اکتسابی عمل کو اسکولی زندگی کے ساتھ ساتھ طلباء کی تمام کارکردگیوں سے جوڑا جائے۔
- 2- رٹنے کے عمل کو تجرباتی اکتسابی عمل میں تبدیل کیا جائے۔
- 3- اسکولوں میں امتحانات کو اور چمک دار بنایا جائے اور تعین قدر کے پہلو میں طلباء کی تمام کارکردگیوں کو شامل کیا جائے۔
- 4- نصاب کی تدوین اس طرح ہو کہ اس میں درسی کتب کے علاوہ زندگی کے بھی تمام پہلو شامل ہوں۔
- 5- طلباء کے اندر جمہوری نظریہ قائم کیا جائے جس سے وہ مل جل کر کام کو انجام تک پہنچائیں۔

قومی درسیاتی خاکہ 2005 نے کچھ سفارشات بیان کیں جس میں شامل ہیں:

- 1- اکتسابی عمل کو آسان (learning without burden) اور عام فہم بنایا جائے جو کہ طلباء کے خوشگوار تجربات پر مبنی ہوں۔
- 2- طلباء کے اندر خود مختاری، وقار پیدا کرنے اور تعلیم کے سماجی رشتہ کو توضیح اور اسے قائم رکھنے کے لئے عدم تشدد، بھائی چارگی اور تعاون قائم کرنے کے لئے مضامین پڑھائے جائیں۔
- 3- چودہ برس تک کے طلباء کے لئے اسکولوں میں طلباء مرکز طریقہ اور تمام طبقہ کے لئے اندراج کی سہولت فراہم کی جائے۔
- 4- تعلیم کے ذریعہ طلباء کے اندر کثرت میں وحدت قائم کرنے، جمہوری نظریہ کو فروغ دینے اور بھائی چارگی کا احساس پیدا کرنے کے لئے یکسانیت، معیار اور مقصداری تعلیم شامل کیا جائے۔

- 5- سماج کے لحاظ سے قومی درسیاتی خاکہ نے سماجی علوم کو سماجی سائنس کی طرح پڑھانے پر زور دیا جس میں مذہب، ذات پات اور جنس کی بنیاد پر امتیاز نہ ہو۔
- 2.6.2 قومی درسیاتی خاکہ 2005 نے اوپر بیان کی گئی تمام ضرورتوں کو حاصل کرنے کے لئے کچھ اہم سفارشات مضامین کی بنیاد پر رکھ کر بیان کیں جن میں شامل ہیں۔

- 1- ملک میں سہ لسانی فارمولہ (Three Language Formula) کو فروغ دیا جائے۔
 - 2- کمپیوٹر اور دیگر جدید سائنٹفک طریقوں کو درس میں شامل کیا جائے۔
 - 3- طلباء کے اندر سماجی زاویوں، تنقیدی نقطہ نظر، تعمیری نظریہ، مسائل کو خود حل کرنے اور مستقبل کا شہری بنانے کے لئے سماجی علوم کے مضامین شامل کئے جائیں۔ تاریخ، جغرافیہ، سماجی مطالعہ، معاشیات، سیاسی سائنس، نفسیات، علم بشریات، علم شہریت، کلچر اور ثقافت وغیرہ کے مضامین شامل کئے جائیں جن کا مقصد طلباء کے اندر درج ذیل تبدیلیاں لانا ہو۔
- a- طلباء و طالبات کو سماجی علوم کے ذریعہ اپنے علاقے کی زمینی سطح پر رہنے والے عام لوگوں کی جانکاری اور سمجھ فراہم کرنا تاکہ طلباء و طالبات معاشرے سے ہم آہنگ ہو سکیں۔
- b- طلباء و طالبات کو سماجی علوم کے ذریعہ اپنے علاقائی، صوبائی، ملکی و بیرونی ملکوں کا علم فراہم کروانا اور ان سے ربط سکھانا۔
- c- طلباء و طالبات کو سماجی علوم کے ذریعہ، ماضی سے متعلق معلومات فراہم کرنا اور دنیا کے مختلف خطے میں ہو رہی ترقی سے روشناس کرانا۔
- d- طلباء و طالبات کو سماجی علوم کے ذریعہ ملک کے سماجی، سیاسی، معاشی حالات کے حرکیاتی ماحول سے روشناس کروانا تاکہ وہ ان عوامل کو سمجھ سکیں۔

قومی درسیاتی خاکہ 2005 نے اس کے ساتھ ہی ساتھ ریاضی، قدرتی سائنس کے مضامین، آرٹ کے مضامین، صحت کی تعلیم اور امن کی تعلیم فراہم کرنے پر زور دیا جس سے ملک میں مستقبل کے شہری تیار کئے جائیں اور تعلیم کا مقصد حاصل کیا جائے۔

اپنی معلومات کی جانچ

NCF - 2005 کے بارے میں لکھیں۔

2.7 سماجی مطالعہ کی تدریس کی اہم اقداریں Values of Teaching Social Studies

2.7.1 تمہید:

سماجی علوم انسانی زندگی اور اس سے وابستہ تمام پہلوؤں کا مطالعہ ہے جس میں ہم انسان کی ذہنی، جسمانی، جذباتی نشوونما کے ساتھ ساتھ اس کی معاشرتی ترقی کے حالات، اس کے کردار و عادات، اس کے آپسی رشتوں، زندگی کی قدروں، موجودہ وسائل اور معاشرے میں موجود مختلف اداروں جیسے خاندان، اسکول، کھیل کے میدان، سیاست، مختلف جماعتوں اور حکومت کے کام کرنے کے طریقوں کا مطالعہ کرتے ہیں۔ ایک سماج میں ایک فرد کی زندگی آپسی تعاون اور ایک دوسرے کے ساتھ ہم آہنگی پر ہی مشتمل ہوتی ہے۔ انسان کوئی بھی پیشہ اختیار کر لے اسے صرف اسی معاشرے میں زندگی بسر کرنی ہے جس سے وہ تعلق رکھتا ہے اور اس کو وہ تمام روایتیں، قاعدے و قوانین کو اپنانا پڑتا ہے جو کہ اس سماج میں رائج ہیں۔ انہیں وجوہات کی بنیاد پر سماجی علوم کو اسکولی نصاب میں رکھا گیا تاکہ تمام طلباء اپنے سماجی حالات سے باخبر ہو کر اس سے ہم آہنگ ہو جائیں۔ سماجی علوم کے مضامین میں ہم اپنی اور معاشرے کی زندگی سے جڑے تمام پہلوؤں سے تعلق رکھنے والے مضامین کا مطالعہ کرتے ہیں اور ہر مضمون ہماری زندگی کے کسی نہ کسی پہلو سے جڑا ہوا ہوتا ہے جس میں سماجیات، نفسیات، تاریخ، جغرافیہ، ثقافتی مطالعات، شہری زندگی، معاشیات اور سیاست وغیرہ شامل ہیں جس سے طلباء و طالبات کو اپنے آس پاس کے ماحول کو سمجھنے اور اس سے ہم آہنگ ہونے میں مدد ملتی ہے۔ جب ہم کسی مخصوص مضمون کا درس دینے جا رہے ہوں تو ہمیں یہ معلوم ہونا چاہئے کہ اس مضمون کے مقاصد کون سے ہیں، اس کی اقدار کیا ہیں اور ان کو درس سے کس طرح حاصل کیا جاسکتا ہے۔ اس مضمون کا طلباء کی زندگی سے کیا تعلق ہے اور اس مضمون کا استعمال طلباء کس طرح کر سکتے ہیں۔ یہ بات مطالعہ کے لئے بھی لاگو ہوتی ہے۔ اسی وجہ سے ہمیں سماجی مطالعہ کی قدروں کو سمجھنے کی ضرورت محسوس ہوتی۔

2.7.2 سماجی علوم کی اہم اقدار:

1- سماجی اکتساب:

سماجی علوم میں طلباء آپسی اشتراک سے اکتسابی عمل کو انجام دیتے ہیں اور ہم نوائی، بھائی چارگی، ہمدردی اور آپسی تعاون ہی سماجی علوم کی پہلی اور اہم قدر ہے جس میں ایک طالب علم کا تصور سماج کی ایک اکائی کے طور پر ہوتا ہے اور یہ اکائی سماج کے تمام عناصر سے رشتہ قائم کرتی ہے۔

2- زندگی کے اصل تجربات سے علم کا حصول:

سماجی علوم میں ہم براہ راست اکتسابی عمل کو حاصل کرتے ہیں اور یہ اکتسابی عمل ہماری زندگی کے اصل خوشگوار اور ناخوشگوار تجربات پر مبنی ہوتے ہیں جو کہ تا عمر ہماری زندگی پر اثر انداز ہوتے رہتے ہیں۔

3- زندگی کے مسائل کو حل کرنے کی صلاحیت:

سماجی علوم طلباء و طالبات کو اس قابل بناتا ہے کہ وہ اپنی صلاحیتوں، کمزوریوں، بندشوں وغیرہ کو سمجھ کر مطابقت کے ساتھ کوئی حتمی فیصلہ لے سکیں اور اس فیصلہ پر

قائم رہ سکیں۔

4- زندگی میں آپسی تعاون اور اشتراک:

سماجی علوم طلباء آپسی اشتراک اور تعاون قائم کرنے کی سفارشات پیش کرتا ہے اور یہ کام صرف سماج میں ہی ممکن ہے۔ سماجی علوم سماج کے تمام عناصر کو مضمون کی ایک کڑی کے طور پر پیش کرتا ہے۔

5- غریب اور متوسط طبقہ کی مدد:

سماجی علوم کی اہم اقدار سماج کے غریب اور متوسط طبقہ کی مدد اور ہمدردی کے ساتھ کام کرنے کی سفارشات بیان کرتا ہے اور اس طبقہ کو بھی سماج کا ہی ایک عنصر تسلیم کرتا ہے۔

6- کسی نئی چیز کو اپنانے کی مہارت:

سماجی علوم سماج کی ترقی اور فلاح و بہبود کے لئے کوشاں رہتا ہے اور اس عمل کو حاصل کرنے کے لئے جدید ٹیکنیکوں اور ترکیبوں کی حمایت کرتا ہے۔ اوپر بیان کی گئی سماجی علوم کی اقدار طلباء و طالبات کے اندر سماجی رشتہ قائم کرنے پر زور دیتی ہیں۔ یہ تمام اقدار حاصل کرنا ہی سماجی مطالعہ کے تدریسی مقاصد میں شامل ہیں۔ ایک سماجی علوم کا مدرس اس مقصد کے حصول کے لئے مختلف طریقہ تدریس اور مختلف مضامین کے ساتھ طلباء کے اندر مثبت سماجی تبدیلی لانے کے لئے کوشاں رہتا ہے۔

2.8 یاد رکھنے کے نکات

سماجی علوم کی تدریس کے اغراض و مقاصد، معنی اور اہمیت: طلباء و طالبات کی ترقی و نشوونما ہی کسی سماج یا قوم کی ترقی ہے اور اس مقصد کو تعلیم پورا کرتی ہے۔ تعلیم میں شامل ہر مضمون کسی نہ کسی مقصد کو واضح کرتا ہے اور کسی نہ کسی طرح تعلیم کے عمل کو پورا کرتا ہے۔

تعلیمی اغراض: تعلیمی اغراض سے مراد وہ تبدیلیاں ہیں جو تدریس اور اکتساب کے ذریعہ طلباء کے کردار و عادات میں لائی جاتی ہیں۔ اور خصوصی تعلیمی مقاصد کے مشاہدہ کے ذریعہ طلباء میں ہونے والی تبدیلیوں کی پیمائش بھی کی جاسکتی ہے۔

تعلیمی مقاصد کی درجہ بندی: تعلیم تجربات کا مجموعہ ہے اور کسی بھی تعلیمی مقصد کو حاصل کرنے کو کہتے ہیں جو کہ تدریسی عمل کے ذریعہ حاصل کئے جاتے ہیں۔ تدریسی عمل کے ذریعہ طلباء کے برتاؤ، کردار و عادات میں جو مقصود تبدیلیاں لائی جاتی ہیں انہیں تدریسی مقاصد کہتے ہیں۔

تدریسی مقاصد کو تجویز کرنا یا خصوصی مقاصد کو حاصل کرنے کے طریقہ کے سے تحریر کرنا: تدریسی مقاصد کو لکھنے کے لئے ہم اس پر عمل کر کے اس کو حاصل کرنے کے طریقہ سے لکھتے ہیں تاکہ درس و تدریس کے عمل کے ختم ہونے پر معلم طلباء و طالبات میں آئی کرداری تبدیلیوں کی پیمائش کر سکے۔ مثال کے طور پر ایک معلم جماعت چھ میں توانائی اور اس کے اثرات کا درس فراہم کر رہا ہے درجہ کا وقفہ ختم ہو جانے پر معلم یہ جاننے کے لئے کوشاں رہتا ہے کہ طلباء میں عنوان سے متعلق کرداری تبدیلیاں رونما ہوئی یا نہیں۔

سماجی علوم کے علمی معیار: مسلسل جامع جانچ CCE Continuous and Comprehensive Evaluation کی شروعات 2005 کے نیشنل کری کولم فریم ورک NCF کی سفارشات کی بنیاد پر 2009 کے RTE Act سے ہوئی جس کا مقصد طلباء کی ہمہ گیر شخصیت کی جانچ اور تعین قدر کرنا تھا۔ اس کو سب سے پہلے بی بی ایس ای۔ (CBSE) نے درجہ چھ سے لے کر درجہ دس تک کے لئے کی اس کے ساتھ ہی ساتھ کچھ صوبوں میں بھی اسکولوں میں اس کی شروعات ہو گئی۔ کچھ اسکول تو درجہ ایک سے درجہ بارہ تک اس کو استعمال کرتے ہیں۔

سماجی علوم کے علمی معیار (Academic Standard) سماجی علوم کی تدریس کے ان مقاصد سے اخذ کئے جاتے ہیں جن کو ہم مضمون کی تدریس سے حاصل کرتے ہیں۔ ان مقاصد کو حاصل کرنے کے ساتھ ہی طالب علم کے اندر کچھ خاص صلاحیتیں اور قابلیتیں فروغ پاتی ہیں جیسے اعلیٰ سطح کی معیاری سوچ،

سکھے ہوئے علم کو دوسرے حالات یا مضمین میں منتقل کرنے کا استعمال کرنا، حقائق، تصورات، دلائل کی بنیاد پر معلومات کا تعین قدر اور استعمال اور حاصل شدہ علم کو سماجی اور ثقافتی ورثہ کی فلاح میں استعمال کرنا۔

2.9 فرہنگ Glossary

(آ بجیکٹوس): اغراض مقاصد سے چھوٹے ہوتے ہیں اور کئی اغراض سے مل کر، ہم ایک مقصد تک پہنچتے ہیں	Objectives
(ایمس): مقاصد کہلاتے ہیں اور کئی مقاصد مل کر کسی کام کو انجام تک پہنچاتے ہیں۔	Aims
(ٹیکسونومی): یہ بلوم کی مقاصد کی درجہ بندی ہے جو کہ وقوفی علاقہ سے تعلق رکھتی ہے۔	Taxonomy
(ایجوکیشنل ایم): تعلیمی مقاصد	Educational Aims
(انسٹرکشنل ایم): ہدایتی مقاصد	Instructional Aims
(بیہیویئرل آ بجیکٹوس): مواد سے طلباء کے کردار میں بدلاؤ کے مقاصد۔	Behavioral Objectives
(کاگنیٹیو ڈومین) وقوفی علاقہ۔ ذہنی لیاقتوں کو واضح کرتا ہے۔	Cognitive Domain
(افلیٹیو ڈومین) انسانی جذبات کی عکاسی کرتا ہے۔	Affective Domain
(سائی کوموٹر ڈومین): حسی و حرکی علاقہ	Psychomotor Domain
(اکیڈمک اسٹینڈرڈ): تعلیمی معیار	Academic Standard

2.10 نمونہ امتحانی سوالات:

حصہ اول: یہ حصہ پانچ معروضی سوالات پر مشتمل ہے۔ ہر ایک سوال کے لیے چار جوابات (a)، (b)، (c) اور (d) دیے گئے ہیں۔ ان میں کوئی ایک صحیح جواب ہے، آپ صحیح جواب کا انتخاب کیجئے۔

- (1) تدریسی اغراض کو حاصل کیا جاسکتا ہے؟
 - (a) کافی وقت میں۔
 - (b) مقررہ وقت میں۔
 - (c) کبھی نہیں۔
 - (d) وقت کی کوئی طے میعاد نہیں۔
 - (2) طلباء کے کردار و عادات میں ہونے والی تبدیلیوں کی معلم کس طرح پیمائش کر سکتا ہے؟
 - (a) اغراض سے۔
 - (b) طلباء کے عمل سے۔
 - (c) مقاصد سے۔
 - (d) اسکول ریکارڈ سے۔
 - (3) جو مقاصد مکمل تعلیمی عمل کا احاطہ کرتے ہیں، ان کو کیا کہتے ہیں؟
 - (a) تدریسی مقاصد۔
 - (b) عام مقاصد۔
 - (c) تعلیمی مقاصد۔
 - (d) خصوصی مقاصد۔
 - (4) بلوم نے تعلیمی مقاصد کی درجہ بندی کس سن عیسوی میں پیش کی؟
 - (a) 1942
 - (b) 1956
 - (c) 1948
 - (d) 1957
 - (5) تجزیہ (Analysis) بلوم کی درجہ بندی کے کس علاقہ سے تعلق رکھتا ہے؟
 - (a) وقوفی علاقہ۔
 - (b) جذباتی علاقہ۔
 - (c) نفسیاتی یا حسی و حرکی علاقہ
 - (d) کسی علاقہ سے نہیں۔
- حصہ دوم: آٹھ مختصر سوالات کے جواب دیجیے۔ ہر سوال کا جواب تقریباً 100 لفظوں پر مشتمل ہو۔
- (1) ایک معلم کمرہ جماعت میں کون سے مقاصد حاصل کرتا ہے اور یہ مقاصد کیسے قائم کئے جاتے ہیں؟

- (2) تدریسی مقاصد کے معنی بتاتے ہوئے ان کی اہمیت کو واضح کیجئے۔
- (3) بلوم کی دوبارہ پیش کی گئی درجہ بندی پر روشنی ڈالئے۔
- (4) اعلیٰ سطح کی معیاری سوچ میں بلوم کے مقاصد کو بیان کیجئے۔
- (5) اغراض اور مقاصد کے درمیان فرق واضح کیجئے۔
- (6) بلوم کی درجہ بندی کے تینوں علاقوں کی درجہ بندی کیجئے۔
- (7) قومی درسیاتی خاکہ کی عام خصوصیات بیان کیجئے۔
- (8) اعلیٰ سطح کی معیاری سوچ اور نچلی سطح کی سوچ میں مقاصد کے اعتبار سے فرق واضح کریں۔
- حصہ سوم: دو طویل جواب والے سوالات مندرجہ ذیل ہیں، ان میں سے کسی ایک سوال کا جواب دیجیے۔ ہر سوال کا جواب تقریباً 250 لفظوں پر مشتمل ہو۔
- (1) بلوم کے مقاصد کی درجہ بندی کو وضاحت کے ساتھ بیان کیجئے اور قوفنی علاقہ کے افعال واضح کیجئے
- (2) سماجی علوم کے معلم کے اوصاف عمومی، خصوصی اور پیشہ ورانہ صلاحیتوں کے اعتبار سے واضح کریں۔

2.11 سفارش کردہ کتابیں (Suggested Books)

1. Mangal, S. K., & Mangal, U. (2008). Teaching of social studies. PHI Learning Pvt. Ltd..
2. Agrawal ,J.C."Teaching social studies" Vikas publishing house ,pvt. Ltd, Delhi, 1989.
3. Bining ,A.C. &Bining ,A.H. "Teaching the social study in secondary school", Mc Graw Hill Company ,New York ,1952.
4. Kaushik ,Vijay kumari "Teaching of social studies in elementary school ,"Anmol Publication,Delhi,1992.
5. Sharma B.L., "Samajik Adhyayan shikshan ,Surya Publication ,Meerut,1998
6. Yagnik ,K.S."Teaching of social studies in India ",Orient Longsman ,Bombay,1966.
7. Krathwohl, D. R. (2002). A revision of Bloom's taxonomy: An overview. Theory into practice, 41(4), 212-218.
8. Ministry of HRD (1993), Learning without Burden, Report of the Advisory Committee appointed by the MHRD, Department of Education, New Delhi.
9. NCERT (1975), The Curriculum for the Ten-year School: A Framework, NCERT, New Delhi.
10. NCERT (1988), National Curriculum for Elementary and Secondary Education: A Framework, NCERT, New Delhi.
11. NCERT (2005), National Curriculum Framework -2005, English Edition, NCERT, New Delhi.

اکائی-3 سماجی علوم کی تدریس: طریقے، طرز رسائی، حکمت عملی اور تکنیکیں

ساخت:

- | | |
|---|-------|
| تمہید | 3.1 |
| مقاصد | 3.2 |
| تدریسی سماجی علوم کی معنویت، تقاضے، اہمیت، طرز رسائی، طریقے، حکمت عملی اور تکنیکوں کے تناظر میں | 3.3 |
| اساتذہ مرکز طرز رسائی (Teacher Centred Approaches) | 3.4 |
| لکچر (Lecture) | 3.4.1 |
| لکچر مع مظاہرہ (Lecture cum Demorstration) | 3.4.2 |
| ماخذی طریقہ (Source Method) | 3.4.3 |
| اصلاحی نگرانی مطالعہ (Supervisory Study) | 3.4.4 |
| طلباء مرکز طرز رسائی (Learner Centred Approaches) | 3.5 |
| پروجیکٹ (Project) | 3.5.1 |
| مسائل حل (Problem Solving) | 3.5.2 |
| بحث و مباحثہ (Discussion) | 3.5.3 |
| استقرائی و استخرابی (Inductive and Deductive) | 3.5.4 |
| مشاہداتی اور تکنیکی طرز رسائیاں (Obsrvation and Constructivist Approaches) | 3.5.5 |
| حکمت عملیاں اور تکنیکیں (Strategies and Techniques) | 3.6 |
| ذہنی مشق (Brain Storming) | 3.6.1 |
| گروہی تدریس (Team Teaching) | 3.6.2 |
| ذہنی خاکہ اور تصوراتی خاکہ (Mind Mapping Concept Mapping) | 3.6.3 |
| سرگرمیاں (Activities) | 3.7 |
| ڈرامائیت (Dramatisation) | 3.7.1 |
| اداکاری (Role Play) | 3.7.2 |
| سیروسیاحت (Field Trips) | 3.7.3 |

3.7.4 تعلیمی سیاحت

3.7.5 سوشل سائنسز کلب اور نمائش (Social Sciences Club and Exhibitions)

3.8 یاد رکھنے کے نکات

3.9 فرہنگ

3.10 نمونہ امتحانی سوالات

3.11 سفارش کردہ کتابیں

3.1 تمہید :-

انسانی ارتقا کے ابتدائی ایام سے موجودہ دور تک کی تمام تر ترقی خواہ وہ بالواسطہ انسانی ذرائع سے ہو یا بلا واسطہ دنیا کی دیگر جانداروں کے ذریعہ، تمام تر جانکاری اور مطالعے سماجی علوم کے تحت آتے ہیں۔ خواہ وہ ہماری تہذیبی، وراثت ہوں، تاریخی ماخذ ہوں یا سائنسی و ٹیکنیکی ترقی۔ سماجی علوم کے تحت ہم انسانی ارتقا سے لے کر اس کے مختلف دائرہ کار مثلاً فلسفہ، عمرانیات، نفسیات، علم القوم، تاریخ، سیاسیات، معاشیات، جغرافیہ اور علم شہریت وغیرہ کا مطالعہ کرتے ہیں۔ ثانوی درجات میں ہم مستقبل کے کامیاب اور بہترین شہروں کی تعمیر و تشکیل کے مقاصد کے تحت سماجی علوم کے مضامین کو شامل کرتے ہیں اور یہ توقع کی جاتی ہے کہ ان مضامین کی تدریس کے بعد طلباء میں وہ خوبیاں اور مثبت رویے پیدا کر سکیں گے۔ بی ایڈ میں داخل آپ سبھی طلباء سے سماجی علوم کی تدریس کے اغراض و مقاصد میں مذکورہ مقاصد کے علاوہ بالخصوص تاریخ، جغرافیہ، معاشیات اور سیاسیات کی عمومی فہم پیدا کرنا بھی مقصود ہے۔ تاکہ آپ ان علوم میں روابط اور فرق کی تفہیم کر سکیں۔ سماجی علوم کے مختلف مفید پہلوؤں کی ادراک کے ساتھ ساتھ سماجی علوم کے نصاب، اس کی تنظیم، اس کی تدریس، سماجی علوم میں شامل تاریخ، جغرافیہ، معاشیات اور سیاسیات کی تفہیم، آموزش اور اکتساب کی جانچ بھی کر سکیں۔ سماجی علوم کی تدریس کے طلباء سے یہ بھی توقع کی جاتی ہے کہ وہ ان علوم کو اس طرح سے برتیں تاکہ موجودہ دور میں ان سے سماجی افہام و تفہیم کا کام لیا جاسکے اور بہتر سماجی روابط کے ذریعہ روشن مستقبل اور قابل بقا ترقی کے اہداف کی تکمیل ہو سکے۔

عزیز طلباء سماجی علوم کی تدریس (3- اکائی) میں ہم تدریس سے متعلق مختلف طریقہ کار، متعدد طرز رسائی اور ٹیکنیکوں کے بارے میں پڑھیں گے۔ نیز اساتذہ مرکز اور طلباء مرکز، طریقہ کار، طرز رسائی اور سرگرمیوں کا احاطہ بھی اس اکائی میں کیا گیا ہے جس کے مطالعہ سے سماجی علوم کی تدریس کے متعدد پہلوؤں پر روشنی پڑتی ہے۔

اس سے قبل کی اکائیوں میں آپ سماجی علوم کی نوعیت، معنویت اور اس کی وسعت کا مطالعہ کر چکے ہیں۔ آپ یہ بھی جان چکے ہیں کہ سماجی علوم کی تدریس کے منہاج و مقاصد کیا ہوتے ہیں اور اسے ثانوی درجات کے نصاب میں کیوں شامل کیا گیا ہے۔ نیز سماجی علوم کے دائرہ میں ثانوی سطح پر کون کون سے مضامین اور علوم کی تدریس طلباء کے لیے مفید مطلب ہے۔ اس سے پہلے کی دو اکائیوں میں سوشل اسٹڈیز کو بحیثیت ایک مربوط مضمون کے شامل نصاب کیا گیا۔ آپ نے یہ بھی پڑھا ہے کہ کس تعلیمی سطح پر سماجی علوم کے تدریسی مقاصد کیا ہوتے ہیں۔ اس یونٹ میں آپ سماجی علوم کی تدریس کے طریقے، اس کی تدریسی طرز رسائیاں اور تدریسی سرگرمیوں کے متعلق جانکاری حاصل کریں گے۔

ثانوی سطح پر درسی نصاب میں سماجی علوم کے کن مضامین کو شامل کیا جانا چاہئے، اس مسئلے پر سماجی علوم کے ماہرین میں اختلافات پایا جاتا ہے لیکن ہندوستان میں ثانوی سطح پر سماجی علوم کی درسیات کے لیے تاریخ، جغرافیہ، معاشیات اور سیاسیات کو شامل کرنے پر قومی سطح پر اتفاق رائے پایا جاتا ہے۔ سماجی علوم کی بحیثیت درسی مضمون کے ایک قدیم پس منظر ہے تاہم بین الاقوامی سطح پر بحیثیت ایک مضمون کے اس کا آغاز متحدہ امریکہ میں ہوا جب کہ اسکولی سطح پر ہمارے

ملک میں اس کا آغاز گزشتہ صدی کی تیسری دہائی میں گاندھی جی اور ڈاکٹر ذاکر حسین کی بنیادی تعلیم کے تصورات سے ہوا۔ ڈاکٹر ذاکر حسین کمیٹی کی سفارشات پر نصاب میں سماجی مطالعہ کا مضمون پہلی بار شامل کیا گیا۔ آزادی سے قبل اس کے موضوعات و عنوانات گھٹتے بڑھتے رہے لیکن اس مضمون کے تحت تاریخ، جغرافیہ، علم معاشرہ، معاشیات اور سوسائٹی کے علاوہ علاحدہ علاحدہ ترتیب سے اس کی تدریس ہوتی رہی۔ NCERT کے قیام کے بعد سماجی علوم کی باقاعدہ درسیات تیار کی گئیں اور اب اسکولوں میں کوشاری کمیشن، قومی تعلیمی پالیسی، پروگرام آف ایجوکیشن اور قومی درسیات کا خاکہ کی سفارشات اور مندرجہ جات کو سامنے رکھتے ہوئے NCERT کے ساتھ ساتھ تقریباً تمام ریاستوں میں سماجی علوم کا ایک مربوط نصاب شامل ہے۔

سوشل سائنس کی تعلیم ہندوستان جیسے ترقی پذیر ملک میں منصفانہ سماج کی تعمیر کی بنیاد فراہم کرتا ہے۔ طلباء میں سماجی حقیقتوں کے تئیں بیداری، انفرادی و اجتماعی سروکار اور سماج کے تئیں اپنی ذمہ داری کا احساس سماجی علوم کی تدریس کے ذریعہ کرایا جاتا ہے۔ اس کے ذریعہ صرف رٹ رٹا کر امتحان پاس کرنا مقصود نہیں بلکہ ان تصورات کی تفہیم پر توجہ مرکوز کرنے کی ضرورت پر زور ہے جس کے ذریعہ ایک اچھے سماج کی تشکیل ممکن ہو۔ 1993ء کے پیدائشی کمیٹی بغیر بوجھ کے تعلیم کی سفارشات بھی اس کی تصدیق کرتی ہیں کہ تفہیم کے بغیر معلومات کو صرف رٹنے سے سماجی، سیاسی حقائق کا تجزیہ ممکن نہیں اور سماجی وسائل کا صحیح استعمال بھی مشکل ہے۔ سماجی علوم، انسانی اقدار مثلاً متعدد طرح کی آزادی، اعتماد، امداد باہمی، مشترکہ کلچر اور قومی یکجہتی کے فروغ میں کلیدی کردار ادا کرتا ہے۔ یہ انسانی رویوں میں مثبت تبدیلی لاکر معاشرے میں ہم آہنگی اور استحکام کو فروغ دیتا ہے۔

قومی درسیاتی خاکہ 2005ء کے مطابق سماجی علوم کی درسی کتاب تاریخ، جغرافیہ، سماجیات، سیاسیات اور معاشیات پر مشتمل ہونے چاہئے جس میں عصری ہندوستان پر توجہ مرکوز کرتے ہوئے ملک کو درپیش معاشرتی اور معاشی چیلنج کی تفہیم کے لیے طلباء کو تیار کیا جائے۔ ان اغراض و مقاصد کو حاصل کرنے کے لیے سماجی علوم کی تدریس کو بطور ایک مضمون کے بی ایڈ کے نصاب میں شامل کیا گیا ہے۔ ان کو مختلف اکائیوں میں منقسم کیا گیا ہے۔ سبھی اکائیوں کی تدریس و تفہیم کے الگ الگ مقاصد متعین کئے گئے ہیں۔ زیر مطالعہ اکائی (3) میں سماجی علوم کی تدریس کے منہاج و مقاصد کو حاصل کرنے کے لیے مختلف طرز رسائیوں اور طریقوں و سرگرمیوں کا احاطہ کیا گیا ہے۔ اس اکائی میں آپ سماجی علوم کی تدریس کے لیے موزوں و مناسب طریقے، متعدد طرز رسائی، حکمت عملی اور ٹیکنیکوں کے متعلق جانکاری حاصل کریں گے تاکہ آپ جب ثانوی سطح کے درجات میں مدرس کے فرائض انجام دیں تو ان طریقوں، طرز رسائیوں، حکمت عملیوں اور ٹیکنیکوں کا بہتر استعمال کر سکیں۔

3.2 مقاصد

اس اکائی کے پڑھنے کے بعد آپ اس قابل ہو جائیں گے کہ

- ☆ سماجی مطالعہ پڑھانے میں استعمال ہونے والے مختلف طریقوں سے واقف ہو پائیں گے۔
- ☆ سماجی مطالعہ کو بہتر طریقے سے پڑھانے میں مختلف حکمت عملی کے بارے میں جان سکیں گے۔
- ☆ سماجی مطالعہ کی معنویت اور تقاضے سے باخبر ہوں گے۔
- ☆ سماجی مطالعہ میں مختلف طرز رسائیاں استعمال کی جاتی ہیں، سے واقف ہو پائیں گے۔
- ☆ سماجی مطالعہ میں گروہی تدریس کی اہمیت و افادیت سے واقف ہو پائیں گے۔

3.3 تدریس سماجی علوم کی معنویت، تقاضے، اہمیت، طرز رسائی، طریقے، حکمت عملی اور ٹیکنیکوں کے تناظر میں :-

قومی درسیات کا خاکہ 2005ء واضح طور پر یہ ہدایت دیتا ہے کہ ثانوی سطح پر سماجی علوم کی تدریس، تاریخ، جغرافیہ، سماجیات، سیاسیات اور معاشیات جیسے مضامین پر مشتمل ہوگی۔ اس کے تدریسی عناصر میں عصری ہندوستان پر توجہ مرکوز کی جانی چاہئے تاکہ ہمارے ملک کو درپیش سماجی و معاشی چیلنجز کی بہتر تفہیم

کے لیے طلباء کو تیار کیا جاسکے۔ سماجی علوم کی تدریس کے لیے خواہ کوئی بھی طریقہ، حکمت عملی، طرز رسائی اور تکنیک و سرگرمی کا استعمال کیا جائے لیکن اس بات کا ضرور خیال رکھنا چاہئے کہ عصری و سماجی ضرورتوں کے مضامین، اسباق اور نقاط کو طلباء کے ذہنوں میں ڈالنا نہایت ضروری ہے تاکہ مستقبل کے ایک بہتر شہری کی تشکیل و تعمیر ہو سکے۔ یہ ضروری ہے کہ ہم مختلف مضامین کے ذریعہ بچے کی شخصیت کی نشوونما کے تمام امکانی مواقع فراہم کریں۔ لیکن کسی بھی طریقے اور طرز رسائی، تکنیک کے استعمال کا یہ ہرگز مقصد نہیں ہونا چاہئے کہ ہم انفارمیشن، حقائق اور دلائل ان پر تھوپ رہے ہوں بلکہ ان طریقوں کا استعمال اس طرح کرنا چاہئے کہ بچے بذات خود ان میں دلچسپی لیں اور ان سے اچھے تعلیمی مقاصد کی تکمیل کریں۔ چنانچہ اساتذہ کا فرض عین ہے کہ مختلف تدریسی طریقوں کا استعمال کرتے وقت اپنے طلباء میں مخفی صلاحیتوں کا پتہ لگائیں۔ بقول گاندھی جی ”بچے کے جسم، دماغ اور روح کی خوبیوں کو اجاگر کریں، کیونکہ اگر کسی فرد کے لیے مواقع ماحول مہیا کر دیا جائے تو یقیناً وہ اپنے ذاتی محاسن کو منظر عام پر لاسکتا ہے“۔ گویا استاد کا اہم کارنامہ یہ ہونا چاہئے کہ وہ طلباء کے جسم و دماغ اور روح میں مختلف طریقوں، طرز رسائیوں، حکمت عملیوں اور تکنیکوں کے ذریعہ اس کے محاسن کو ابھارے۔

دنیا کے تقریباً سبھی ماہرین تعلیم کا خیال ہے کہ تدریس طلباء کو مزہ دینی چاہئے۔ اور تدریسی عناصر سماجی افادیت پر مبنی ہونی چاہئے تاکہ حصول تعلیم کے بعد طلباء ان کی افادیت کا اپنی انفرادی اور سماجی زندگی میں استعمال کر سکیں۔ چنانچہ سماجی علوم کو بھی اس نظریے کی تکمیل کے لیے وسیلے کے طور پر استعمال کیا جانا چاہئے تاکہ طلباء میں وہ ساری خوبیاں پیدا ہو سکیں جن کی ضرورت اس کی سماجی و انفرادی زندگی میں پڑ سکتی ہے۔ تدریسیات اور وسائل کے رویے کی وضاحت کرتے ہوئے قومی درسیات کا خاکہ 2005 کہتا ہے:

”سوشل سائنس کی تدریس کو مزید تقویت بخشنے کی غرض سے باہمی تفاعل کے ماحول میں علم اور مہارت حاصل کرنے کے لیے طلباء کی مدد کرنے کی ضرورت ہے۔ سوشل سائنس کی تدریس کے لیے ایسے طریقے اختیار کرنے چاہئیں جو تخلیقیت، جمالیات اور تنقیدی تناظر کو پروان چڑھائے نیز ماضی اور حال کے درمیان رشتے بنانے اور سماج میں ہو رہی تبدیلیوں کی تفہیم کے لیے بچوں کو اہل بنائے۔ مسائل کو حل کرنے، ڈرامے اور کردار کی ادائیگی چند ایسی زیر دریافت حکمت عملیاں ہیں جنہیں بروئے کار لایا جاسکتا ہے۔ تدریس کے لیے سمعی، بصری مواد بشمول تصاویر، چارٹ اور نقشے اور آثار قدیمہ اور تہذیبی وراثت کے نقوش (Replica) کے بڑے وسائل اختیار کرنے چاہئیں۔“ (قومی اقتباس کا خاکہ - 2005)

عزیز طلباء! قومی درسیات کے خاکے کے اقتباس سے آپ کو اندازہ ہو گیا ہوگا کہ سماجی علوم کی تدریس کے کیا کیا مقاصد ہیں۔ ان کے حصول سے کن افادیت کی توقع ہے اور ان کے اکتسابات کے لیے کون سے طریقے اختیار کرنے چاہئیں۔ سماجی علوم کے بہت بڑے مفکر روسو بچے کو ایک ایسا راہبر تسلیم کرتا ہے جو تعلیمی روپی ڈرامے میں کلیدی کردار ادا کرنے والا ہے۔ روسو کے بعد بھی بہت سے سماجی اور تعلیمی مفکرین نے بچے، تعلیم اور معاشرے کے ضمن میں اپنے اپنے نظریات اور طریقہ کار کی وضاحت کی ہے مثلاً John Heinrich Pestalogy، Friedrich John، Withen August Froobel، Madam Maria Montessori، Hobart اور Jones Walton وغیرہ۔ تاہم عالمی سطح کے ان مفکرین کے، سماجی علوم کے نظریات کو رو بہ عمل لانا، سماجی، جغرافیائی اور معاشی حالات پر منحصر ہے کیونکہ ان نظریات کا زیادہ تر تعلق تعلیمی اداروں کے سماجی تعلیم کے تجربہ گاہوں اور منفرد کمرہ جماعت سے ہے۔ ہندوستان جیسے کثیر آبادی والے ترقی پذیر ملک کے اسکولوں کے کمرہ جماعت میں ان نظریات پر عمل درآمد کرنا نہایت مشکل کام ہے۔ لہذا ہمارے ملک کے ماہرین تعلیم نے ملکی سطح پر دستیاب وسائل کا استعمال کر کے سماجی علوم کی تدریس کے ہدف کو حاصل کرنے پر زیادہ زور دیا ہے۔

جدید تحقیق اور تعلیم میں تکنیک و ٹکنالوجی کے استعمال نے تدریس کے تصور اور دائرہ عمل میں بہت سی تبدیلیوں کے لیے راہیں ہموار کر دی ہیں۔ چنانچہ آج کا کمرہ جماعت اور سماجی علوم کے استاد کے ذریعے صرف مواد مضمون کی منتقلی کا نام تدریس نہیں بلکہ مختلف طرح کی تکنیکوں، حکمت عملیوں اور طرز

رسائیوں کے ذریعہ تدریس کو طلباء کے لیے مفید بنانے کی توقع کی جاتی ہے۔ اس کے لیے اساتذہ کے ساتھ ساتھ طلباء کو بھی تعلیمی مقاصد کی بہترین حصولیابی کے لیے برتاوی تبدیلی لانے کی ضرورت ہوتی ہے۔ بہتر حکمت عملی کے استعمال سے طالب علم کی آموزش پر بہتر اثر پڑتا ہے۔ بہتر نتائج کی حصولیابی کے لیے سماجی علوم کی تدریس میں منصوبہ بندی کے ذریعہ مقاصد، طریقہ تدریس اور اکتساب کا اندازہ بھی لگایا جاسکتا ہے۔ عملی تدریس میں جمہوری طرز رسائی جو اعلیٰ اقدار کی حامل ہوں، کے ذریعہ بہتر نتائج کی توقع کی جاسکتی ہے۔ ہمیں ایسے تدریسی طریقوں کو کام میں لانا چاہئے جن کے ذریعہ طلباء کو بذات خود سوچنے، قوت ارادی کو بیدار کرنے اور کامیابی کی راہ ہموار کرنے میں مدد ملے۔ عملی تدریس میں خواہ کوئی بھی طریقہ کار یا حکمت عملی کا استعمال کیا جائے مشاہدات و تجربات کی اہمیت مسلم ہے۔ چنانچہ کمرہ جماعت اور اس سے باہر فیلڈ ورک میں طلباء کو عملی مشاہدہ و تجربہ کے لیے حوصلہ افزائی و رہنمائی کی جانی چاہئے۔ مناجات، کردار نگاری، تحلیل اور کھیل کود کے ذریعہ طلباء میں مفید رجحانات پیدا کرنا بہتر تدریسی حکمت عملیوں میں شامل ہے۔ سماجی علوم کی تدریس میں رسمی طریقہ تدریس کے علاوہ مختلف ذرائع ابلاغ مثلاً تاریخی و سیاحتی مقامات، قدرتی وسائل، سفر و جغرافیائی خطے، مختلف ممالک کی جائے وقوع کو فلم اسکرپٹ، سلائڈ پروجیکٹر، ٹیلی ویژن، ٹیلی کانفرننگ وغیرہ کے ذریعے بہتر اکتساب کے لیے استعمال کیا جاسکتا ہے۔

عزیز طلبا! کمرہ جماعت میں تدریس کے وقت مختلف حکمت عملیوں، تکنیکوں اور طریقوں کو استعمال کرتے وقت طلباء کی تعلیمی صلاحیت، عمر، دلچسپیوں اور تدریسی مضمون کے تنوع (Diversity) کو مد نظر رکھنا نہایت ضروری ہے۔ چنانچہ سماجی علوم کی تدریس میں عوامی وسائل، قدرتی وسائل، ترسیلی ذرائع، تدریسی اشیاء، سمعی و بصری امدادی ساز و سامان، درسی و نیم درسی کتابوں اور مختلف طرح کی سرگرمیوں کا استعمال طلباء کی ذہنیت، عمر، تخلیقی و تفہیمی صلاحیت اور درجات کے لحاظ سے کرنا چاہئے۔ اساتذہ کو وقتاً فوقتاً اعادہ اور اکتساب کی جانچ کے ذریعہ طلباء کی تفہیم کا اندازہ بھی لگانا چاہئے بلکہ جانچ کے جدید اور اصلاحی تدابیر کے مطابق یہ عمل مسلسل اور جامع ہونا چاہئے۔ عزیز طلبا! آئیے اب ہم سماجی علوم کی تدریس کے لیے موزوں و مناسب طریقے، حکمت عملی، تکنیک اور سرگرمیوں کا الگ الگ جائزہ لیں۔

3.4 اساتذہ مرکوز طرز رسائیاں (Teacher Centred Approaches):-

سماجی علوم کی بہتر اکتساب کے لیے متعدد طرح کی طریقے اور طرز رسائیاں (Approaches) استعمال کی جاتی ہیں لیکن ان طرز رسائیوں کو زیادہ اہمیت حاصل ہوتی ہیں جن کے ذریعہ معینہ وقت میں متعین معلومات اور موضوعات کی جانکاری اور تفہیم طلباء کو بہم پہنچائی جاسکے۔ اساتذہ مرکوز طرز رسائی، درس و تدریس میں استعمال کی جانے والی طرز رسائیوں اور طریقوں میں سب سے قدیم ہے۔

اس طرح طرز رسائی میں اساتذہ اور درسی کتابوں کو مرکزی حیثیت حاصل ہوتی ہے۔ اس میں علم کا رول غیر معمولی اہمیت کا حامل ہوتا ہے۔ اس طرز رسائی میں اساتذہ کو اپنے مضامین پر خاطر خواہ مہارت رکھتے ہوئے ان علوم سے طلباء کو فیضیاب کرنے کا خاص مقصد ہوتا ہے۔ طالب علم بحیثیت ایک خالی پیالے کے ہوتا ہے جس میں استاد علوم کو انڈیل دینا چاہتا ہے۔ اس طرز رسائی میں بچے کی شخصیت کو بہت کم دخل ہوتا ہے۔ کتابیں، مضامین، حوالے جات سب کے سب اساتذہ کے مخصوص کردہ اور زبردایت ہوتی ہیں۔ طالب علم کس قسم کی تعلیم حاصل کریں گے، کون سی کتابیں پڑھیں گے، کون کون سے علوم ان کے لیے موزوں اور مناسب ہے یہ طے کرنا اساتذہ کا کام ہے۔ اس طرز رسائی میں جزا اور سزا دونوں کی گنجائش ہوتی ہے۔ طلباء اساتذہ کے طے شدہ مضامین، علوم کو حاصل کرنے کے بعد یابیوں کہا جائے کہ مقررہ وقت میں ہضم کرنے کے بعد امتحان کی آزمائشوں سے گزرتا ہے اور نتائج کی خوشی اور مایوسی سے بھی دوچار ہوتا ہے۔

عزیز طلبا! آپ یہ جان چکے ہیں کہ سماجی علوم کے نصاب میں کئی مضامین کا احاطہ کیا جاتا ہے۔ چنانچہ اس کی تدریس میں مختلف انواع کے تدریسی Approaches کے استعمال کی گنجائش ہوتی ہے۔ سماجی علوم کے اساتذہ کو چاہئے کہ وہ چند محدود تدریسی حکمت عملیوں اور طرز رسائیوں پر انحصار نہ کریں بلکہ مضمون اور درجے کے معیار کے حساب سے مختلف تکنیکوں کے ساتھ ان طرز رسائیوں کو بروئے کار لائیں۔ محدود تدریسی طرز رسائیوں کے بار بار استعمال سے

طلبا اکتاہٹ اور بیزاری (Borodom) محسوس کرتے ہیں۔ چنانچہ اساتذہ کو چاہئے کہ وہ اپنے طریقہ تدریس اور طرز رسائیوں میں ایسا تنوع پیدا کریں جن سے طلبا کی انفرادی اکتساب اور اجتماعی نشوونما ممکن ہو۔ اساتذہ مرکز طرز رسائیوں میں مذکورہ باتوں کی کمی پائی جاتی ہے۔ سماجی علوم کے مضمون کی انفرادیت کو دیکھتے ہوئے اساتذہ اپنے Introductory Inputs میں مثبت تبدیلی لاسکتے ہیں۔ (Wolverer & Scott -1988) نے اساتذہ مرکز طرز رسائی اور انٹیس کے کم فعال ہونے کی بات اپنی تحقیق میں کہی ہے۔ چنانچہ اساتذہ مرکز طرز رسائیوں بالخصوص لکچر، لکچر مع وضاحت (Lecture demonstration) (Source) اور اصلاحی نگرانی مطالعہ (Supervisory Study) جیسی طرز رسائیوں میں خاطر خواہ تبدیلی لاکر انہیں طلبا کے لیے زیادہ مفید اور کارآمد بنا سکتے ہیں۔ ذیل میں ہم ان طرز رسائیوں کا تفصیلی مطالعہ کریں گے۔

3.4.1 لکچر (Lecture):-

سماجی علوم کی تدریس میں لکچر کا طریقہ بہت ہی عام ہے۔ یہ طریقہ تقریری یا بیانیہ طریقے کی ترقی یافتہ شکل ہے اور عام طور پر ثانوی اور اعلیٰ ثانوی جماعتوں میں اس کی افادیت بہتر تسلیم کی جاتی ہے۔ تدریسی طریقوں میں لکچر سب سے عام ہے اور یہ تشریحی تدریس کی بھی ایک مثال ہے۔ اس طریقے میں اساتذہ کے ذریعے بلا واسطہ یا راست طور پر معلومات فراہم کیا جاتا ہے۔ چونکہ ثانوی اور اعلیٰ ثانوی جماعتیں اسکولی تعلیم اور اعلیٰ تعلیم کے درمیان کی مضبوط کڑی ہوتی ہیں، اس لیے اس طریقہ تدریس کو اعلیٰ تعلیم میں استعمال کیے جانے والے طریقوں کا آغاز سمجھنا چاہئے۔ اساتذہ کو لکچر کی تیاری میں مواد مضمون کا انتخاب، ترسیل زبان اور طلبا کی عملی استعداد کا خاص خیال رکھنا چاہئے۔ لکچر کے وقت بھی اس میں طلبا ساکت حال اور خاموش نہ ہوں بلکہ لکچر کے دوران اساتذہ کی بات کو متحرک ذہن کے ساتھ سماعت کر رہے ہوں۔ سماجی علوم کا مضمون کئی مضامین کی مربوط شکل ہوتی ہے طلبا و اساتذہ کو چاہئے کہ اس دوران لکچر کلاس کے ماحول کو سنجیدہ اور خوشگوار بنائے رکھیں۔ چند ایسے جملے اور سوالات کا تبادلہ طلبا اور اساتذہ کی طرف سے ہونی چاہئے جن سے عملی تدریس متحرک معلوم ہو۔ سماجی، سیاسی اور عصری مسائل مثلاً اقتصادی تعلیمی اور تاریخی عوامل کا جائزہ مثال و تذکرہ لکچر کی افادیت میں اضافہ کرتا ہے۔ دوران لکچر مواد مضمون کے تفہیم کی جانچ بھی اسی تعلیمی عمل میں بہتر تصور کیا جاتا ہے۔ معلم کو چاہئے کہ لکچر سے پہلے اس کی منصوبہ بندی کر لے۔ منصوبہ بندی کرتے وقت تین نکات یا مراحل پر خاص توجہ دی جانی چاہئے:

(1) تمہید و تعارف

(2) پیش کش

(3) خلاصہ و نچوڑ

یہ تینوں مرحلے لکچر کے طریقے میں کلیدی حیثیت رکھتے ہیں۔ پہلے مرحلے میں تعارفی کلمات آتے ہیں جس میں طلبا کو مخاطب کر کے طلبا اور اساتذہ میں ربط پیدا کیا جاتا ہے۔ اس کے لیے سابقہ معلومات و تجربہ، پڑھائے گئے اسباق اور طلبا کی تفہیم کے ساتھ سمعی و بصری تدریسی آلات کو استعمال کر کے لکچر کے اصل مقصد کی طرف رجوع کیا جاتا ہے۔ پھر دوسرے مرحلے میں اصل موضوع کو پیش کیا جاتا ہے جس میں ترسیل کی زبان کو بہت ہی اہمیت حاصل ہوتی ہے۔ اساتذہ اصول و تصورات، حقائق و معلومات، اعداد و شمار کو بیان کرنے کے لیے تشریحی طریقہ اختیار کرتا ہے اور اس میں Verbal and Non-Verbal دونوں طرح کی تکنیکوں مثلاً زبانی لکچر اور اشارے کنائے (Gesture and Posture)، غرض کہ ساری مہارتوں کا استعمال کرتا ہے جن سے اس کی ترسیل بہتر ہو اور طلبا میں اکتسابی عمل کا فروغ ہو۔ آخر میں اساتذہ کو اپنے پورے لکچر کا خلاصہ اور نچوڑ بیان کرتے وقت طلبا سے اس مضمون پر تبادلہ خیال بھی کرنا چاہئے تاکہ لکچر کی افادیت اور مقصد کے حصول کا پتہ لگایا جاسکے۔ لکچر طریقہ تدریس کی جہاں بہت ساری خوبیاں اور حوالے ہوتے ہیں وہاں اس کی کچھ خامیاں بھی ہیں۔

فوائد اور خوبیاں:-

☆ لکچر طریقے کے ذریعے سماجی علوم کے تمام مضامین کی معلومات بہم پہنچائی جاسکتی ہے۔

☆ یہ طریقہ دوسرے طریقہ تدریس مثلاً تجربہ گاہی طریقے وغیرہ کے مقابلے کثافتی ہوتا ہے کیونکہ بیک وقت طلباء کے بڑے سے بڑے گروپ اس سے استفادہ کر سکتے ہیں۔

☆ اس طریقے سے اساتذہ اور طلباء دونوں کے اوقات اور توانائی کو بچایا جاسکتا ہے۔

☆ یہ طریقہ تغیر پذیر ماحول میں اساتذہ، طالباء دونوں کے تناسب سے مناسبت رکھتا ہے۔

☆ اس کے ذریعہ طلباء اور اساتذہ دونوں اپنی سابقہ معلومات سے موجودہ عنوان کو جوڑ کر فائدہ حاصل کرتے ہیں۔

☆ اس طریقے کے ذریعہ نصاب کی تکمیل وقت پر کی جاسکتی ہے۔

خامیاں و تحدیدیں (Limitations):-

لکچر طریقے کی اپنے کچھ حدود اور خامیاں بھی ہیں جو دوسرے تدریسی طریقے کے مقابلے اس کی افادیت کو کم کرتے ہیں۔ مثلاً یہ طریقہ پوری طرح طلباء کی نفسیات پر مبنی نہیں ہوتا۔ اس میں کمرہ جماعت میں عمل در عمل اور سرگرمیاں محدود ہوتی ہیں۔ اس میں تفہیم کی سطح اوسط ہوتی ہے کیونکہ معلم اور متعلم میں محدود پیمانے پر باہمی تبادلہ خیال (Intracation) کا موقع ملتا ہے۔ اس طریقہ تدریس کے ذریعہ معروضی اکتساب کا بہت ہی محدود موقع ملتا ہے۔ نیز یہ تدریسی طریقہ سبھی اساتذہ کے لیے یکساں اور مناسب نہیں ہوتا۔

3.4.2 لکچر مع مظاہرہ (Lecture Cum Demonstration):-

لکچر مع مظاہرہ سماجی علوم کی تدریس میں استعمال ہونے والا ایک عملی طریقہ کے ساتھ ساتھ ایک تدریسی تکنیک ہے۔ اس تدریسی طریقے میں استاد کسی تصور، نظریے، عمل، تدبیر اور تجربہ سے حاصل شدہ نتائج کو پوری وضاحت کے ساتھ طلباء کو سمجھانے کی کوشش کرتا ہے۔ اس طریقے میں نفس مضمون اس کے دلائل اور ثبوت کو بہت اچھے انداز میں طلباء تک پہنچانے پر زور دیا جاتا ہے تاکہ اس مواد مضمون پر طلباء کو دسترس حاصل ہو جائے۔ اس طریقے میں اساتذہ بہت ہی متحرک ہوتے ہیں اور طلباء کو متحرک تاہم اساتذہ مواد مضمون کے مختلف نکات کو سامنے رکھ کر سوالات و جوابات کے ذریعہ طلباء کو متحرک کرتے ہیں۔ اس تدریسی طریقے میں اساتذہ کے حرکات و سکنات اور آواز کے زیر و بم کی بہت اہمیت ہوتی ہے۔ طلباء ان عوامل سے اپنے خطاب میں دلچسپی پیدا کرنے کے ساتھ ساتھ تفہیمی مہارت بھی حاصل کر سکتے ہیں۔ چنانچہ ثانوی درجات میں سماجی علوم کے اس تدریسی طریقے کا اور اس کی تکنیکوں کا اس وقت استعمال کرتے ہیں جب طلباء میں خصوصی مہارت پیدا کرنا مقصود ہو۔ لکچر مع مظاہرہ کے طریقہ کار میں اساتذہ کو چاہئے کہ طلباء کو بھی متحرک رکھیں۔ سماجی علوم کی تدریس میں نقشے بنانا، دنیا کے نقشے پر کسی ملک یا خطے کی نشاندہی کرنا، بری، بحری راستوں اور معروف و مشہور بندرگاہوں کی نشاندہی کرنا معاشی نظام، اس کے کارخانے، معدنیات کی نقل و حمل وغیرہ لکچر مع مظاہرہ کی عملی شکل ہے۔

مظاہرہ کی طریقہ، تدریسی طریقے کے ساتھ ساتھ ایک فن اور مہارت بھی ہے۔ سماجی علوم کے دوسرے مضامین بھی اس طریقے سے سمجھائے جاسکتے ہیں۔ بالخصوص نظریات، رجحانات، طریقہ ہائے عمل اور احساس و جذبات کو بھی شعوری طور پر مظاہرے کے ذریعہ طلباء میں مواد مضمون ذہن نشین کرایا جاسکتا ہے۔ لکچر مع مظاہرہ کے طریقے اور تکنیک کو اپنانے کے لیے کمرہ جماعت میں اساتذہ کو چاہئے کہ اس کی منصوبہ بندی خصوصی طور سے کرے۔ تاکہ طلباء میں دلچسپی پیدا ہو۔ اس طریقہ کار کے ہر مرحلے کی منصوبہ بندی قبل از وقت کر لینی چاہئے۔ استاد کو چاہئے کہ مواد مضمون مظاہرہ کی عناصر اور طلباء کی ذہنی استعداد میں تال میل بنائے رکھے۔ اساتذہ کو چاہئے کہ وہ رائٹنگ بورڈ پر اس عمل کے مختلف مدارج کا خاکہ درج کرے۔ بہتر یہ ہو کہ اس خاکے کے لیے رولر بورڈ کا استعمال کیا جائے۔ اس بات کو یقینی بنایا جائے کہ کمرہ جماعت کا ہر طالب علم اس عمل سے خاطر خواہ مستفید ہو اور اساتذہ کو یہ بھی چاہئے کہ اس تدریسی طریقہ میں بھی کام کرنے والی استعدادی اشیاء کا انتظام تدریسی عمل شروع کرنے سے قبل کرے۔

لکچر مع مظاہرہ کے دوران اساتذہ کو چاہئے کہ معلومات کی ترسیل کا بہتر طریقہ اپنائے۔ مظاہرے کے طریقہ کار کو پیچیدہ اور گنجلک نہ بنا کر سادہ سلیس اور راست رکھے۔ لکچر کے مرکزی موضوع اور ہدف سے انحراف نہ کیا جائے۔ اس عمل میں تیزی اور جلد بازی نہ دکھایا جائے اور نہ مظاہرے کے عمل کو زیادہ طول طویل کیا جائے۔ اخیر میں اس بات کو یقینی بنایا جائے کہ یہ مظاہرہ اور اس سے متعلق باتیں تمام طلبانے سمجھ لی ہیں اور اس پورے عمل کا اعادہ کرتے ہوئے اختصار میں خلاصہ بھی بیان کیا جائے۔ Hands Outs کو آخر میں تقسیم کر کے اس پر عمل درآمد کیا جائے۔ اساتذہ کو چاہئے کہ ان سرگرمیوں کو اسی طرح سے عمل میں لائیں کہ ان کے بعد طلبا بھی اسی طرح کا مظاہرہ کر سکیں۔ اس تدریسی طریقے کی خوبیوں میں جن باتوں کو شمار کیا جاتا ہے ان میں طریقے کا کم خرچہ ہونا، اساتذہ مرکوز ہونا، تعلیمی نفسیات پر مبنی ہونا، طرز تدریس کا دلچسپ ہونا، مختلف آلات اور تدریسی ساز و سامان کا موثر ڈھنگ سے استعمال سیکھنا اور طلبا میں منطقی تبدیلی، مشاہداتی اور تفہیمی صلاحیت کا بروقت فروغ ہونا شامل ہیں۔ جبکہ اس طریقہ کار کی اپنی کچھ حدود اور خامیاں بھی ہیں جن میں طریقے کا طلبا مرکوز نہ ہونا، معلم کی ذہنی صلاحیت پر انحصار ہونا، طلبا میں تجربہ کی مہارت کا کم فروغ ہونا اور مست آموز طلبا کی صلاحیت سے مطابقت نہ ہونا وغیرہ شامل ہیں۔

3.4.3 ماخذی طریقہ (Source Methods) :-

سماجی علوم کی تدریس میں ماخذی طریقہ (Source Methods) کا بہت ہی اہم مقام ہے۔ اس کے ذریعہ طلبا میں تاریخی حقائق اور وسائل کو دیکھنے، پرکھنے اور اس سے معلومات حاصل کرنے، ان کا تحفظ کرنے اور اس سے حال و مستقبل میں سبق حاصل کرنے کے جذبے کا فروغ ہوتا ہے۔ ساتھ ہی ساتھ ان میں کسی ماخذ خواہ وہ تاریخی ہو یا معاشرتی اور تہذیبی ان کے حقائق کا تجزیہ کرنے کا شعور بیدار ہوتا ہے۔ خواہ وہ حقائق یا ماخذ بنیادی و اصلی ہوں یا ثانوی۔ پروفیسر ایم ڈیلو کیٹنگ نے تاریخ کی تدریس اور مطالعے میں ماخذی کتب اور دستاویز کے براہ راست استعمال پر زور دیا ہے۔ اس نے اس طریقے کے ذریعے تدریسی مقاصد کے حصول کے لیے چار شرطیں بتائی ہیں۔ اول یہ کہ اس سے متعلق ساز و سامان سستے ہوں، دوسرے یہ کہ وہ ساز و سامان معلم اور طلبا کے درمیان تقسیم کرنے میں آسان ہوں، تیسرے یہ کہ ہوم ورک یا گھر کی تفویض دینے میں سہولت ہو اور آخری یہ کہ اس مضمون/سبق سے کچھ ایسی کلیات اور قوانین کا حصول ممکن ہو جن کا استعمال نئے مواد کو پیش کرنے میں کیا جاسکے۔ ماخذی طریقے کا استعمال ثانوی جماعتوں کی تدریس میں دو طریقے سے کیا جاتا ہے۔ ایک بنیادی یا اصلی ماخذ کے طور پر اور دوم ثانوی ماخذ کے طور پر۔ اصلی یا بنیادی ماخذ کو بھی ماہرین نے مزید دو زمروں میں تقسیم کیا ہے۔ ایک کا تعلق ان ظاہری اور طبعی باقیات و نشانات سے ہے مثلاً تاریخی مقامات، سڑکیں، عمارتیں، مقبریں، انسانی باقیات، کپڑے، فرنیچر، گھریلو ساز و سامان، جنگی ساز و سامان، پینٹنگس اور مجسمے، مہرین، حکم نامے، دستاویزات اور مشین وغیرہ جبکہ دوسرے کا تعلق ان زبانی یا تحریری حکم ناموں سے ہے جو قوانین، عدالتی فیصلے، دفتری نکات، خود نوشت، خطوط، روزنامے، اسناد، رسیدیں، اخبارات، رسائل، اشتہارات، کتابیں، کیٹلاگ اور اسی نوع کی دیگر اشیا کی شکل میں دستیاب ہیں۔ ثانوی ماخذ (Secondary Sources) میں ان تحریروں کو شامل کیا جاتا ہے جو اس زمانے کے واقعات بیان کرتے ہیں خواہ وہ چشم دید گواہوں کے ذریعے دیئے گئے بیانات پر مبنی ہوں یا پھر بنیادی ماخذ کے تجربے کے بعد لکھے گئے ہوں۔ مثلاً پارلیمنٹ کے ذریعے پاس کئے گئے قوانین کو بنیادی ماخذ اور اس کو ٹھیک اسی طرح اخبارات و رسائل میں شائع شدہ مواد Secondary Sources کہلائیں گے۔ اسی طرح یو جی سی کے ذریعے شائع شدہ اعداد و شمار ابتدائی ماخذ ہوں گے جبکہ ان ہی اعداد و شمار کو نصابی کتابوں کے ذریعے شائع کیا جانا اور اس سے استفادہ کرنا ثانوی ماخذ کہلائیں گے۔

کمرہ جماعت میں ماخذی طریقے سے پڑھانے کے لیے اساتذہ کو چاہئے کہ وہ تدریس سے پہلے ان عنوانات (Topics) یا مضمون سے متعلق عمارتیں، یادگار، تاریخی حقائق کے دستاویزات کو ایک بار طلبا کو دکھادیں۔ ہوسکے تو میوزیم کا سہارا لیا جاسکتا ہے۔ اس کے بعد درسی کتاب میں دیئے گئے مذکورہ عنوانات کو چارٹ ماڈل اور رائٹنگ بورڈ کا سہارا لے کر تدریسی حکمت عملیوں کے ذریعے تدریسی نکات سمجھائیں۔ تدریسی توضیحات کے خاتمے کے بعد تیسری منزل کے تحت اساتذہ کو چاہئے کہ اعادہ کے طور پر طلبا کی تفہیم کی جانچ کریں اور ان موضوعات/عنوانات کے ذیل میں گھر کے تفویضات (Home Work)

دیں اور اس کی اصلاح بھی کریں۔

ماخذی طریقہ تدریس کی کچھ اپنی خوبیاں ہوتی ہیں تو اس میں کچھ نقص اور اس کی حد بندیاں بھی ہیں۔ اس تدریسی طریقے کے ذریعے طلباء میں تجسس پیدا ہوتا ہے، حقائق کی تلاش کی عادت کا فروغ ہوتا ہے۔ معروضیت پسندی کی عادت کا فروغ ہوتا ہے۔ اپنی وراثت کے تحفظ کا جذبہ پیدا ہوتا ہے۔ ابتدائی سطح کی تحقیق اور اعداد و شمار جمع کرنے کی عادت کا فروغ ہوتا ہے۔ ذہن تاریخی حقائق کی طرف رجوع ہوتا ہے اور سست ذہن/کند ذہن طلباء بھی اس میں دلچسپی لے کر اپنی لیاقت کا فروغ کرتے ہیں۔ اس تدریسی طریقے کی خامیاں اور دشواریاں ہیں: نصاب کا وقت معینہ پر تکمیل میں مشکلات، ضروری ساز و سامان کا ہر جگہ موجود نہ ہونا۔ تاریخی ماخذ کے بنیادی اشیا کی کمی یا ان کے زیادہ ہونے کا خطرہ، نصابی تربیت کا فقدان اور امتحانات کے طریقے میں دشواری خاص ہیں۔ کل ملا کر ماخذی طریقے کے لیے یہ کہا جاسکتا ہے کہ یہ طریقہ طلباء اور جماعت کی سطح کے لحاظ سے استعمال کرنے پر زیادہ کارآمد ہے اور اس کے لیے اساتذہ کا تاریخی مزاج بھی ہونا چاہئے۔

3.4.4 اصلاحی نگرانی مطالعہ (Supervisory Study):-

اس تدریسی طریقے میں استاد کے ذریعے اپنے درجہ کے تمام طلباء اور طالبات کے گروپ کو کوئی ٹاسک/کام دیا جاتا ہے اور طلباء دیئے گئے کام کو تکمیل کے چاروں طرف بیٹھ کر ایک ٹیم/گروہ کی شکل میں کرتے ہیں اور جب کوئی مشکل، دقت اور الجھن محسوس کرتے ہیں اور وہ اس کا حل نہیں نکال سکتے تب وہ اپنے اساتذہ کی مدد کی درخواست کرتے ہیں اور اساتذہ ان کی رہنمائی فرماتے ہیں۔ عام طور سے اس تدریسی طریقے میں اساتذہ کا کام صرف نگرانی کا ہوتا ہے اور بعض دفعہ وہ طلباء کی تعلیمی عمل میں اصلاح بھی کرتے ہیں۔ ان نگرانی و اصلاح پر عمل پیرا ہو کر طلباء دیئے گئے کام کی تکمیل کرتے ہیں۔ اس تدریسی طریقے کی پیروکار Author C. Bining اور David H. Bining ہیں۔

اصلاحی نگرانی مطالعہ کی خصوصیت یہ ہے کہ اس کے ذریعہ درجے میں انفرادی اختلاف کے مسئلے کو بہت حد تک دور کیا جاسکتا ہے۔ اس تدریسی طریقے کے ذریعے تعلیمی کاموں میں ناکام ہونے سے بچا جاسکتا ہے اور طلباء اپنی ذہنی سطح و استعداد کے مطابق کامیابی حاصل کرتے ہیں۔ دیئے گئے کام میں گروپ کا ہر طالب علم اپنی صلاحیت کے مطابق ہاتھ بٹاتا ہے۔ اس تدریسی طریقے کے ذریعے اساتذہ طلباء میں بہتر رابطے استوار ہوتے ہیں۔ طلباء اپنے اساتذہ کو صلاحیتوں اور اساتذہ اپنے طلباء اور ان کی انفرادی دلچسپیوں، خامیوں اور خوبیوں کی پہچان کرتے ہیں۔ جس کی وجہ سے متعلم معلم روابط خوشگوار ہو جاتے ہیں۔ عام کمرہ جماعت میں یہ عمل بہت کم پایا جاتا ہے۔ اس طریقے میں استاد ایک مددگار اور رہنما کا کام کرتا ہے۔ اسے اپنے طلباء کو اور ان کی پریشانیوں کو سمجھنے کا ان پر دھیان دینے کا اور مشکلات سے نکالنے میں مدد کرنے کا زیادہ سے زیادہ وقت ملتا ہے۔ اس تدریسی عمل کے ذریعے طلباء میں کئی طرح کی اضافی مہارتوں کا فروغ ممکن ہوتا ہے جو ان کو کامیابی سے ہمکنار کرتا ہے۔ خصوصی طور پر اس عمل میں جن مہارتوں کا فروغ ہوتا ہے ان میں سماجی علوم کے مختلف طرح کے مواد کا مطالعہ، انسائیکلو پیڈیا سے معلومات حاصل کرنے کا طریقہ، ڈکشنری کے استعمال کرنے میں مہارت، نقشے، Atlas، Index اور گرافکس وغیرہ کے ذریعے معلومات حاصل کرنے کی استعداد و مہارت شامل ہے۔

اصلاحی نگرانی مطالعہ کے کچھ حدود اور متعین ہیں اور کچھ ماہرین تعلیم نے اس تدریسی طریقے پر اعتراض بھی کیا ہے۔ بعض محققین نے فطین و ذہین طلباء کے حصول علم میں اسے نخل بتایا ہے۔ اس تدریسی طریقے میں بہت زیادہ وقت درکار ہوتا ہے جو کسی نصابی یا ہم نصابی سرگرمیوں کے لیے متعین وقت سے زیادہ ہوتا ہے۔ بعض ماہرین تعلیم اسے زیادہ خرچہ لگاتا ہے جس سے طلباء و والدین پر خرچ کا اضافی بوجھ پڑتا ہے۔ یہ تدریسی طریقہ اساتذہ کی اہمیت و بہتر رول کی نفی کرتا ہے۔ بہر حال سماجی علوم کی تدریس میں جغرافیہ اور تواریخ کے مضامین کی تدریس اس کے ذریعہ بہتر طور پر کی جاسکتی ہے گوکہ تعلیمی ادارے اس کے لیے احتیاطی تدابیر کریں۔

3.5 طلباء مرکز طرز رسائی:-

بعض ماہرین تعلیم نے طفل مرکز طرز رسائی یا تعلیم کو مروجہ کتابی تعلیم کے خلاف بغاوت تصور کیا ہے۔ طلباء مرکز طرز رسائی میں مختلف طریقوں کے ذریعہ طلباء کی رہنمائی کی جاتی ہے اور اس عمل میں معلم کی حیثیت ایک مشاہد یا گائیڈ کی ہوتی ہے جو ضرورت کے لحاظ سے ان طلباء کی رہنمائی کرتا ہے اور وقتاً فوقتاً حوصلہ افزائی بھی۔ اس طرز رسائی کا تصور زندگی کے اس فلسفے پر مبنی ہے جو انسان کو مکمل اور خود کفیل بنانے کی طرف راغب کرتی ہے۔ طلباء مرکز طرز رسائی، حکمت عملی یا تکنیکوں میں اساتذہ کی مداخلت کم سے کم ہونی چاہئے۔ (Woolever and Scott -1986) کے مطابق اگر ہر طالب علم کو انفرادی طور پر کام کرنے کے لیے یا ہم جماعت کے چھوٹے گروپ کے ساتھ اساتذہ کی کم از کم نگرانی یا مداخلت کے بغیر کام کر کے مقررہ علم حاصل کر لی جائے تو اسے طلباء مرکز طرز رسائی یا Student Contred Approach کہا جاسکتا ہے۔ اس طرز رسائی میں طلباء میں تخلیقیت، خود اکتسابی، اپنے درجے میں کام کے متعلق مثبت رجحان اور اثرات کا فروغ ہوتا ہے۔ حالانکہ طلباء مرکز طرز رسائی میں طالب علم کا سب سے بڑا رول ہوتا ہے لیکن اساتذہ ان تدریسی سرگرمیوں کی منصوبہ بندی کرتے ہیں اور خاکہ تیار کرتے ہیں جن پر عمل پیرا ہو کر طلباء ان سرگرمیوں کو انجام دے کر علم اور تجربات حاصل کرتے ہیں۔ طلباء کے لیے اس طرز رسائی کے تحت تدریسی سرگرمیوں کی منصوبہ بندی کرتے وقت یا خاکہ بناتے وقت اساتذہ کو چاہئے کہ وہ طلباء کی عمر، ان کی دلچسپیوں، تعلیمی سطح اور نفسیات و طے شدہ اوقات کا خاص خیال رکھیں۔ عزیز طلباء! سماجی علوم کی تدریس میں طلباء مرکز طرز رسائی کے زمرے میں ہم جن طرز رسائیوں پر مختصر روشنی ڈالیں گے ان میں پروجیکٹ، مسابقتی حل، بحث و مباحثہ، استقرائی و استخراجی، مشاہداتی اور تشکیلی طرز رسائیاں خاص طور سے شامل ہیں۔

3.5.1 پروجیکٹ (Project):-

سماجی علوم کے تقریباً سبھی مضامین میں پروجیکٹ میٹھڈ یا طرز رسائی کے ذریعہ تدریس کا کام انجام دیا جاسکتا ہے۔ یہ ایک معروف طلباء مرکز طرز رسائی ہے جو اپنے آپ میں انفرادی امتیازات رکھتا ہے اور اس کے ذریعہ بہتر اکتسابی نتائج حاصل کیے جاسکتے ہیں۔ اس طرز رسائی کے ذریعہ طلباء اپنے موضوعات کی معلومات حاصل کرتے ہیں اور ان معلومات کے حصول کے لیے مختلف تکنیکوں اور طریقہ کار کا استعمال کرتے ہیں۔ اس کے ذریعہ طلباء میں انفرادی غور و فکر کی صلاحیت پیدا ہوتی ہے اور مل جل کر کام کرنے کی عادت کا فروغ ہوتا ہے۔ اس کے ذریعہ طلباء میں مساوات اور جمہوری طرز عمل کی عادت پڑتی ہے۔ پروجیکٹ طرز رسائی کے ذریعہ طلباء کی تریسی اور ابلاغی صلاحیت میں اضافہ ہوتا ہے اور طلباء مختلف طرح کی سرگرمیوں کو فروغ دینے اور سرانجام دینے میں مہارت حاصل کرتے ہیں۔ اس کے ذریعہ مختلف طرح کی انفرادی خوبیاں اور صلاحیتیں اجاگر ہوتی ہیں اور استدلالی، تخلیقی اور تنقیدی شعور پیدا ہوتا ہے جس کے ذریعہ وہ اپنے عملی زندگی میں استحکام حاصل کرتے ہیں۔

پروجیکٹ طرز رسائی جن اصولوں اور اعمال پر زور دیتا ہے ان میں پروجیکٹ کا مقصد، سرگرمیاں، تجربات، معاشرتی تجربات، حقائق، آزادی اور افادیت کے اصول خاص ہیں۔ عام طور سے سماجی علوم کی تدریس میں چار طرح کے پروجیکٹ طرز رسائی کا استعمال کیا جاتا ہے۔ جیسے تعمیل و تشکیل پر مبنی پروجیکٹ، مصارف پر مبنی، مسائل پر مبنی، مشق و سرگرمیوں پر مبنی پروجیکٹ وغیرہ۔ مذکورہ قسم کے پروجیکٹ کو تاریخ، جغرافیہ اور سماجی علوم کے متعلق مشاغل مثلاً وادی سندھ کی تہذیب کا زوال، مغلیہ سلطنت کا زوال، ہندوستان پر انگریزی حکومت کے اثرات، اقوام متحدہ کی حصولیابیاں، زراعت پر ماسون کے اثرات اور قطبین پر غیر معمولی طرز زندگی کو پروجیکٹ طرز رسائی کے ذریعہ ذہن نشین کرایا جاسکتا ہے۔ حالانکہ سماجی علوم کی تدریس میں پروجیکٹ طرز رسائی آموزشی عمل کے لحاظ سے بہت ہی کارآمد ہے تاہم اس کی کچھ حدود متعین ہیں اور کچھ عملی دشواریاں بھی ہیں مثلاً بعض پروجیکٹ کا خرچہ ہونا، متعین وقت میں اس کی تکمیل نہ ہونا اور ہر اسکول میں اس کے لیے سماجی علوم کے تجربہ گاہ کا نہ ہونا اس کی افادیت کو محدود کرتے ہیں۔

3.5.2 مسائلی حل (Problem Solving):-

مسائلی حل یا Problem Solving طلباء کو طرز رسائی میں سے ایک اہم تدریسی طرز رسائی ہے۔ اس کے ذریعہ طلباء میں سوچنے سمجھنے، تجربہ کرنے اور مسئلے کا حل دریافت کرنے کا شعور بیدار ہوتا ہے۔ دور جدید میں Problem Solving طرز رسائی کے ذریعہ ابتدائی درجات سے ہی بچوں میں تدریسی اور آموزشی عمل پیدا کرنے کی کوشش کی جاتی ہے۔ مثلاً چار پانچ سال کے بچے کو مصنوعی یا پلاسٹک کی اینٹیں اور ساز و سامان Kits Box مہیا کیا جاتا ہے اور بچے کو اس کے ذریعہ مکان تیار کرنے پیشکش کی جاتی ہے۔ بچہ بار بار اس کو ترتیب دیتا ہے اور بالآخر ان ساز و سامان سے کمرہ تیار کر دیتا ہے۔ مسائلی حل طریقہ کار کے ذریعہ بچوں میں استدلالی قوت کے ساتھ ساتھ منصوبہ بندی، ترتیب و ترکیب، تنظیم اور ذہنی تجربہ پیدا کیا جاتا ہے۔ عام طور سے ثانوی سطح کے ابتدائی درجات میں موسم، ان میں پیدا ہونے والی سبزیاں اور پھل، لگائے جانے والے پودے، ان کی افزائش، حالات اور فصلوں کے خراب ہونے کے وجوہات دریافت کرنے کو بہتر سمجھا جاتا ہے۔ اس سطح پر اسی زمرے کے مسائل کا حل نکالنے کے لیے سماجی علوم کے اہم مضامین مثلاً تاریخ، جغرافیہ، شہری علوم اور ماحولیاتی مطالعہ سے مسائل اخذ کیے جاتے ہیں۔ اعلیٰ ثانوی جماعتوں میں کچھ اس سے زیادہ مشکل مسائل کی حل کی طرف طلباء کی توجہ مرکوز کرائی جاتی ہے مثلاً بے تحاشہ بڑھتی ہوئی آبادی پر کیسے کنٹرول کیا جاسکتا ہے، زراعت کے معاملے میں ہم کس طرح خود کفیل بن سکتے ہیں۔ سائیکلون آنے کی وجوہات کیا ہیں، بعض معدنیات کا رنگ کالا، بھورا یا بعض کا سفید کیوں ہوتا ہے، اکبر اعظم کی کامیابی کی کیا وجوہات ہیں، وغیرہ وغیرہ۔

مسائلی حل طرز رسائی میں ایک مکمل لائحہ عمل کا تیار کیا جانا اور اس پر کاربند ہونا نہایت ضروری ہے۔ اس کے لیے جن مراحل سے طلباء گزرتے ہیں ان میں مسئلے کی تلاش اور انتخاب، معلومات کا جمع کرنا اور ان کی تنظیم و ترتیب، تجربہ اور حل، نتیجے کا انتخاب کرنا اور Define کرنا پھر اس پر مفروضہ قائم کرنا اور اس کی تردید، تصدیق اور جانچ کر کے نتیجہ اخذ کرنا نیز اس نتیجے یا Statement یا خلاصے پر بحث و مباحثہ کرنا شامل ہیں۔ مسائلی حل طرز رسائی طلباء کو تعلیم اور عملی زندگی سے ہم آہنگ کرتی ہے۔ یہ طریقہ کار مختلف مضامین کے درمیان و مناسبت پیدا کرتا ہے۔ طلباء کی حقیقی ضرورتوں اور تعلیم کے درمیان پل کا کام کرتا ہے۔ اس کے ذریعہ مختلف تعلیمی اقدار کا حصول اور فروغ ممکن ہوتا ہے اور طلباء اساتذہ کی نگرانی اور رہنمائی میں تعلیمی امور کی انجام دہی سیکھتے ہیں۔ یہ طرز رسائی طلباء میں ذہنی تحریک، استدلالی قوت پیدا کرنے کے ساتھ ساتھ ان میں معلومات اور اچھے مطالعے کی عادت کا فروغ دیتی ہے۔ اس کے ذریعے تنقیدی، استدلالی، شریاتی اور تخلیقی صلاحیتوں کا فروغ ہوتا ہے۔ Problem Solving طرز رسائی کی بہت ساری خوبیوں کے ساتھ ساتھ اس کی کچھ خامیاں بھی ہیں۔ مثلاً اس طرز رسائی میں ذہنی شمولیت زیادہ اور جسمانی کم ہوتا ہے۔ بعض ماہرین نے چھوٹے درجات میں اس کے استعمال کو وقت کا بے جا استعمال کہا ہے۔ بڑی جماعتوں میں اس طرز رسائی کو کامیاب بنانے کے لیے اکثر اسکولوں میں ساز و سامان اور References / Resource Books کی کمی پائی جاتی ہے۔ نیز اس میں اتنا زیادہ وقت صرف ہوتا ہے کہ متعین وقت پر نصاب کا مکمل ہونا مشکل ہوتا ہے۔

3.5.3 بحث و مباحثہ (Discussion):-

بحث و مباحثہ یا Discussion طلباء کو طرز رسائی میں ایک اہم تدریسی وسیلہ ہے اور یہ گروپ ٹیچنگ کی ترقی یافتہ شکل ہے۔ اس میں طلباء کے خود اکتسابی عمل کی زیادہ سے زیادہ گنجائش ہے۔ اس کے ذریعہ طلباء کے گروپ میں اعلیٰ اور اعلیٰ صلاحیتوں کا فروغ ہوتا ہے۔ سماجی علوم کی تدریس میں بحث و مباحثہ طرز رسائی بہت ہی اہمیت کا حامل ہے۔ اس کے ذریعہ اجتماعی و فکری عمل کا موازنہ و مشاہدہ بہتر طریقے سے کیا جاسکتا ہے۔ اس طرز رسائی کی کامیابی میں اس گروپ کے افراد کا مشترکہ عمل نظریات، اصلاحات اور وسائل کی بہترین پیشکش ہے۔ اس میں اساتذہ کی ذمہ داری ہے کہ وہ موزوں اور مناسب مواقع فراہم کرتے ہوئے طلباء کی شمولیت کو یقینی بنائیں اور ان کی حوصلہ افزائی کریں۔ عام طور پر اساتذہ کلاس ٹیسٹ کے جوابات پر Feed Back، لکچر کے اختتام پر شبہات کا ازالہ اور دوران لکچر پیش آنے والے مسائل کا حل تلاش کرتے ہیں۔ یہ طریقہ کار کلاس روم میں یکسانیت اور اساتذہ مرکز جھل گفٹگو کو ختم کر کے کمرہ

جماعت کا ماحول خوشگوار اور متحرک بناتا ہے۔ اس طرز رسائی کی تنظیم کے لیے اساتذہ کو چاہئے کہ مباحثہ شروع کرنے سے قبل طلباء اور سوالات کے معیار کی جانچ کرے۔ یہ بھی اندازہ لگائے کہ مباحثے کے اختتام پر اس کے کیا اہم پہلو ہوں گے۔ مباحثے سے ماخوذ خام یا ادھورے نتائج کو پورا کرنے کی صلاحیت بھی اساتذہ میں ہونی چاہئے جو طلباء کے جواب کے بعد غلطی ہر کیا جائے۔ بحث و مباحثہ دونوں طریقے استعمال کیے جاسکتے ہیں۔ اس کی کامیابی اور اثر آخر میں گروپ لیڈر یا ثالث کی علمی قابلیت پر منحصر ہے۔

عام طور پر اس طرز رسائی سے طلباء میں جن علمی اقدار کا فروغ ہوتا ہے ان میں دوسروں کی بات کو توجہ سے سننا، معروضیت کا مظاہرہ کرنا، جذباتی نہ ہونا، کھلے ذہن کے ساتھ دوسروں کے خیالات کا احترام کرنا، مباحثے کی ذمہ داری قبول کرتے ہوئے حقائق و شواہد کے ساتھ اسے پیش کرنا، آواز واضح اور بلند رکھنا، بے جا حواہی ہونے یا اپنے خیالات کو تھوپنے کی کوشش نہ کرنا، گروپ کے قابل اطمینان فیصلے پر پہنچنے کی اہلیت رکھنا اور اپنے گروپ کے افراد پر اعتماد رکھتے ہوئے فیصلے کی تائید و توثیق کرنا خاص ہیں۔

3.5.4 استقرائی و استخراجی (Inductive and Deductive)

کسی بھی مضمون کی تدریس کے لئے عمومی طور پر جو طرز رسائیاں اور طریقہ کار اپنائے جاتے ہیں وہ یا تو استقرائی ہوتی ہیں یا استخراجی۔ سماجی علوم کی تدریس کے تقریباً سارے طریقے اور طرز رسائیاں انہیں دونوں طریقوں پر انحصار کرتی ہیں۔

استقرائی طریقہ دراصل ترویجی طریقہ ہے۔ اس طریقے کے ذریعہ طلباء بذات خود حق کی تلاش و جستجو کرتے ہیں۔ استقرائی طریقہ تدریس میں جو ذیلی طریقہ تدریس آتے ہیں ان میں مشاہدہ کا طریقہ خاص ہوتا ہے۔ اس میں طلباء کو جو مواد فراہم کئے جاتے ہیں کے وہ تجزیہ کے ذریعہ اس کے مثبت اور منفی پہلوؤں کو اجاگر کرتا ہے، اس کی درجہ بندی کرتا ہے، اس کا موازنہ کرتا ہے اور تعبیر و تعلیم کے بعد اس کا اطلاق کرتا ہے اور پھر اس کی تصدیق کرتا ہے۔ استقرائی طریقے کی متعدد خوبیوں میں حصول علم اور اس کی آزادی کے ساتھ ترسیل، ذہنی استعداد کا فروغ، اسباق اور مشق کو دلچسپ بنا کر چیلنجنگ ماحول سے نبرد آزما ہونا، طلباء میں خود اعتمادی اور بااختیاری کا جذبہ پیدا کرنا، مسائل کے حل ہونے کے اختتام تک کوششیں جاری رکھنا وغیرہ خاص ہیں۔ استقرائی طریقہ کار میں بچہ قدرتی ماحول میں علم کے حصول کی کوشش کرتا ہے اور تجربات اور مشاہدات کے ذریعہ مسائل پر قابو پانے کی سعی کرتا ہے اور اکثر و بیشتر وہ اپنی عقل و شعور سے بامقصد نتائج اخذ کر لیتا ہے۔

استخراجی طریقہ سے مراد منطقی عمل کے استخراج کے ذریعہ مختلف حقائق کے متعلق معلومات حاصل کرنا ہے۔ اس کے ذریعہ اصول و ضوابط اور تعلیم کو مثالوں کی مدد سے سمجھایا جاتا ہے اور ان حالات سے باخبر کیا جاتا ہے جن کی مدد سے طلباء حقائق کو ثابت کر دیں۔ یہ طریقہ تدریس یہ طلباء اور اساتذہ دونوں کے لئے تدریس میں آسانی پیدا کرتا ہے، یہ طریقہ نہایت ہی کم خرچ پیدا ہوتا ہے۔ اس کے ذریعہ طلباء اور اساتذہ دونوں وقت اور قوت کی بچت کرتے ہیں۔ ابتدائی درجات کے طلباء کے لئے یہ طریقہ کار نہایت موزوں ہے جو بذات خود حقائق کی تلاش نہیں کر سکتے ان کے لئے یہ تیار شدہ مواد کا کام کرتا ہے۔ ایک ماہر تعلیم آئی۔ اے میلر نے استقرائی اور استخراجی طریقہ کار کی افادیت بیان کرتے ہوئے لکھا ہے کہ:

"Introduction is the making of the tools of thought and deduction is using its tools."

گویا استقرائی و استخراجی طریقہ تدریس ایک دوسرے کی ضد نہیں ہیں بلکہ ایک دوسرے کا تاملہ ہیں۔ ٹھیک ایسے ہی جیسے کوئی شخص حقائق کی تلاش میں اپنی دونوں ٹانگوں پر چل کر کامیابی حاصل کرتا ہے۔

3.5.5 مشاہداتی و تشکیلی طرز رسائیاں Observation and Constructivist Approaches

مشاہداتی طریقہ سماجی علوم کی تدریس کے معروف طریقوں میں سے ایک ہے۔ اس کی مدد سے طالب علم اپنے ذہنی عمل، جذباتی، سماجی نشوونما، دلچسپیوں، مشغلوں اور عادات کے ذریعہ اکتساب کرتا ہے۔ مشاہداتی طریقے سے اساتذہ کو بھی سبق کی تفہیم کرانے، مسائل کا تجزیہ کرنے اور نتائج اخذ کر کے طلباء

کو باور کرانے میں مدد ملتی ہے۔ سماجی علوم کی تدریس میں مشاہداتی طریقے کے ذریعہ مختلف طرح کے حقائق عمارتوں، آثار قدیمہ اور قدیم علوم و فنون کے باقیات کو سمجھا، پرکھا اور جانا جاسکتا ہے۔ اس طریقے کے ذریعہ مذکورہ چیزوں اور مقامات کو طلباء دیکھتے ہیں، ان کے متعلق سنتے ہیں، پڑھتے ہیں، ان کی جانچ کرتے ہیں اور تجربہ کے لئے حقائق اور Data جمع کرتے ہیں۔ مختلف درجات میں تعلیم کی مختلف سطحوں پر مشاہداتی طریقے کے ذریعہ طلباء کو علوم و تجربہ فراہم کرایا جاسکتا ہے۔ مثلاً اسپتالوں، ٹیلی فون ایکس چینج موصلات، دفاتر، ریلوے، میوزیم، ایئر پورٹ، ٹرانسپورٹ میوزیم، تین مورتی بھون، سرلاتارامنڈل، تاج محل، لال قلعہ و کٹورہ میموریل، انڈیا گیٹ، راشٹرپتی بھون وغیرہ کو دکھا کر طلباء کے مشاہدے کو فروغ دیا جاسکتا ہے اور اس کے ذریعہ ان میں مذکورہ عمارتوں اور چیزوں کے تین حقائق اکٹھا کرنے کا جذبہ پیدا کیا جاسکتا ہے۔ بڑی کلاسوں میں مشاہداتی طریقے کے لئے کچھ شرائط اور اصول کو سامنے رکھنا چاہئے۔ مثلاً کن امور کا مشاہدہ کرنا ہے۔ مشاہدے کا اندراج کس طرح سے کیا جائے، ان حقائق کی صحت، درستگی اور حشمت کو آخری شکل دینے کے لئے کیا طریقہ استعمال کیا جائے۔ مشاہد اور مشاہدالیہ میں کس طرح کا رابطہ ہو وغیرہ وغیرہ۔ ان کے علاوہ مشاہدے کا مقصد، جواب دینے والوں کا پس منظر، ماحول، سماجی رویہ، معلومات و مشاہدے کا دورانیہ اور صرف ہونے والے وقت کو پہلے سے طے کر لینا ضروری ہے۔

تشکیلی طرز رسائی کے ذریعہ آموزش اور علم کی تعمیر و تشکیل اور اطلاق ممکن ہوتا ہے۔ اس طریقہ کار میں آموزگار کے سامنے پیش کی گئی چیزوں، سرگرمیوں کو وہ اپنے تجربے کی بنیاد پر اور ان نئے خیالات کی بنیاد پر جو پہلے سے ان میں موجود ہوتی ہیں سے مربوط کر کے اپنے علم کی تعمیر و تشکیل کرتا ہے۔ دوسرے لفظوں میں ہم یہ کہہ سکتے ہیں کہ تشکیلی عمل کے ذریعہ آموزش کو انفرادی اور اجتماعی طور پر آموزش کے ساتھ ساتھ معنی و مفہوم کی تشکیل کرتا ہے۔ بچوں کی ذوقی صلاحیت کی ترقی میں استاد اپنے کردار کے ذریعہ تقویت پہنچا سکتا ہے۔ وہ طلباء کو تعمیر علم و عمل میں زیادہ فعال بنانے میں مثبت کردار ادا کر سکتا ہے۔ اس طرز رسائی میں بچوں کو ایسے سوالات پوچھنے کا موقع دیا جانا چاہئے جن کے ذریعہ انہیں کمرہ جماعت میں سیکھی ہوئی باتوں اور اکٹھا کئے ہوئے حقائق سے باہر کے واقعات و حالات کو جوڑ کر دیکھ سکیں۔ اس عمل میں رٹے رٹائے یا محض یاد کرنے اور سوال کے مختصر جواب پانے کے بجائے طلباء کو خود اپنے الفاظ میں ذاتی تجربے کے ذریعہ جواب دینے کی حوصلہ افزائی ہوتی ہے۔ اس طریقہ کار کے ذریعہ طلباء کو اپنی فہم کو بہتر بنانے میں مدد ملتی ہے۔ سماجی علوم کی درسیات میں اس طریقہ کار یا طرز رسائی کو لازمی طور پر نافذ العمل کیا جانا چاہئے اور جو استاد و طلباء اس کی طرف مائل ہوں ان کی حوصلہ افزائی کی جانی چاہئے۔ اس طرز رسائی میں استاد صرف سہولت فراہم کرنے اور مشاہدہ کرنے والے شخص کی حیثیت رکھتا ہے اور طلباء کے ذریعہ معلومات کی تشکیل کے عمل میں، اس کے رد عمل میں اور اس کی تشریح و تعمیر میں حوصلہ افزائی کرتا ہے۔

3.6 حکمت عملیاں اور تکنیکیں Strategies and Techniques

سماجی علوم کی تدریس میں مختلف قسم کے تدریسی طریقے، حکمت عملیاں اور تکنیکیں استعمال کی جاتی ہیں تاکہ طلباء کے اندر ذہنی اکتاہٹ پیدا نہ ہو۔ بعض ایسی حکمت عملیاں اور تکنیکیں ہیں جن سے طلباء کی دلچسپی درس و تدریس کے عمل میں برقرار رکھنے میں مدد ملتی ہے۔ ان کے ذریعہ انفرادی و اجتماعی اکتساب میں ذوق و شوق پیدا کیا جاسکتا ہے۔ ان تدریسی حکمت عملیوں اور تکنیکوں میں بعض ایسی اساتذہ مرکز اور طلباء مرکز حکمت عملیاں اور تکنیکیں ہیں جن کے ذریعہ اکتساب کے مثبت اہداف کو آسانی سے حاصل کیا جاسکتا ہے۔ ان میں ذہنی مشق، گروہی تدریس اور ذہنی و تصوراتی خاکہ خاص ہیں جن کے متعلق ہم بات کریں گے۔

3.6.1 ذہنی مشق (Brain Storming)

عزیز طلباء Brain Storming ایسا طریقہ کار ہے جس کے ذریعہ طلباء کی تخلیقی صلاحیت میں خاطر خواہ اضافہ کیا جاسکتا ہے۔ اس حکمت عملی میں وہ مسائل کو حل کے لئے Teacher کے ذریعہ پیش کئے جاتے ہیں جو مخصوص قسم کے ہوتے ہیں۔ مثلاً سماجی علوم کا استاد ٹیلی ویژن پر اپنے طلباء سے ایسے پروگرام دیکھنے کو کہے جن کا تعلق انسانی مسائل سے ہو مثلاً آلودگی کا مسئلہ، آبادی کا مسئلہ اور بے روزگاری کا مسئلہ اور پھر ان مسائل سے متعلق کمرہ جماعت میں سوال و

جواب کے ذریعہ ان مسائل کا حل تلاش کرنے کی کوشش کی جائے۔ ان کے ممکنہ حل کو یکے بعد دیگرے استاد رائٹنگ بورڈ پر لکھے اور طلباء سے اس فہرست کے ذریعہ حل تلاش کرنے کی کوشش کرنے کو کہے۔ اس حکمت عملی میں آزادانہ موضوع پر انفرادی و اجتماعی رائے قائم کرنے کی آزادی ہونی چاہیے۔ کسی کے ذریعہ ان خیالات پر تنقید یا تنقیص کرنے کا حق نہیں ہونا چاہئے۔ ہر طالب علم کے اپنے نقطہ نظر اور اظہار رائے کی حوصلہ افزائی کی جانی چاہیے سب کے خیالات کو نوٹ کرنا چاہیے اور اگلے سیشن میں اساتذہ کے ذریعہ پیش کئے جانے والے خیالات سے مربوط کر کے ان کی جانچ کرنی چاہیے۔ یہ حکمت عملی طلباء کو انفرادی طور پر تخلیقی قوت فراہم کرتی ہے اور اظہار خیال کے قابل بناتی ہے۔

3.6.2 گروہی تدریس (Team Teaching)

درس و تدریس کے ضمن میں گروہی تدریس یا Team Teaching کا تصور قدرے نیا تصور ہے۔ سب سے پہلے 1955 میں امریکہ کے ہارورڈ یونیورسٹی میں اس کی شروعات ہوئی۔ پھر امریکہ کی دوسری یونیورسٹیوں نے اس طریقہ تدریس کی آزمائش کی۔ 1970 کی دہائی میں تقریباً تمام امریکی یونیورسٹیوں نے اس طریقہ کار کو اپنالیا۔ گروہی تدریس میں عمومی طور پر دو سے زیادہ اساتذہ مل کر کسی مضمون کی تدریسی خدمات کو انجام دیتے ہیں۔ کسی مضمون کو اس کی مختلف جہتوں کو آپس میں اپنی دلچسپی اور لیاقت کے لحاظ سے تقسیم کر لیتے ہیں۔ بعض دفعہ اساتذہ خود سے کسی زیادہ تجربہ کار اور معمر استاد کو اپنا ایڈرنٹخب کر لیتے ہیں اور اسی کی رہنمائی میں نصاب کی تقسیم کے لیے طریقہ کار، Working Hour اور تدریسی حکمت عملیاں اپناتے ہیں۔

سماجی علوم کی تدریس میں گروہی تدریس کی افادیت مسلم ہے کیونکہ اسکولی سطح پر سماجی علوم میں کئی مضامین مثلاً سماجیات، سیاسیات، جغرافیہ، تاریخ اور معاشیات وغیرہ شامل ہوتے ہیں۔ کوئی ضروری نہیں کہ سماجی علوم کا استاد ان سبھی مضامین میں مہارت رکھتا ہو۔ اس لئے کئی اساتذہ اپنے اپنے اختصاص کے بنا پر اس کے مختلف حصوں/یونٹوں کو آپس میں تقسیم کر کے پڑھاتے ہیں۔ اس سے وقت کی بچت تو ہوتی ہی ہے طلباء میں اکتساب کی رو تیز ہو جاتی ہے۔ یہ طریقہ تدریس ایک لچبلا طریقہ ہے۔ اس طریقے میں معلم، متعلم اور غیر تدریسی عملہ مثلاً تجربہ کار ہوں سے منسلک عملہ مل کر کام کرتے ہیں جو موثر تدریس کی بنیاد بنتی ہے۔ یہ طریقہ کار اساتذہ کو اور طلباء کو مختلف گروہوں میں تقسیم کر کے کام کو آسان اور ذمہ فہم بناتا ہے۔ اس میں رہبر کی منتظم رہبری سے تعین قدر میں آسانی پیدا ہوتی ہے۔ اساتذہ کو الگ الگ کاموں کی تفویض کے بعد بھی ان کی خود مختاری قائم رہتی ہے۔ وہ حاصل شدہ یونٹ یا اسباق کو پوری آزادی کے ساتھ اپنے من پسند طریقے سے پڑھاتے ہیں۔ اس طریقے میں تمام سمعی و بصری تدریس وسائل کا بھرپور اور موزوں استعمال کیا جاسکتا ہے۔ اس طریقے سے تدریسی مقاصد کو متعین وقت میں حاصل کیا جاسکتا ہے۔ یہ طریقہ کار انفرادی و اجتماعی ہم آہنگی اور انسانی روابط کو فروغ دیتا ہے جس سے تدریسی ماحول بہتر سے بہتر بنایا جاسکتا ہے۔ گروہی طریقہ تدریس کی متعدد خوبیوں کے باوجود اس کی حدود متعین ہیں۔ اس طریقہ کار سے اسکول کے نظام الاوقات میں دشواری پیدا ہو سکتی ہے۔ بعض دفعہ اساتذہ کی ہٹ دھرمی اور غیر لچبلا پن کی وجہ سے مضمون کو وقت پر مکمل نہیں کیا جاسکتا جس سے تعین قدر میں دشواری پیدا ہو جاتی ہے۔

3.6.3 ذہنی خاکہ اور تصوراتی خاکہ (Mind mapping and concept mapping)

ڈکشنری آف ایجوکیشن نے تصوراتی خاکے کی طرف اشارہ کرتے ہوئے بتاتا ہے کہ یہ خیالات کو سادہ خطوط کھینچ کر پیش کرنے کا آسان طریقہ ہے جسے طلباء پھر سے اپنے الفاظ میں بیان کرتے ہیں۔ چنانچہ تصوراتی خاکے یا (Mind Mapping) کے لئے کہا جاسکتا ہے اساتذہ کسی سبق کے مختلف نفاظ کو بالترتیب اپنے ذہن میں بٹھا کر جماعت میں اس سبق کو، ان خیالات و تصورات پڑھاتے ہوئے پیش کرتا ہے۔ اس کو تصویروں کی زبانی بھی پیش کیا جاسکتا ہے اور معاون تدریسی اشیاء کے ذریعے پر استعمال کیا جاسکتا ہے۔

مختلف طرح کے تصورات یا ذہنی خاکہ کو فلیش کارڈ کے ذریعہ بھی ظاہر کیا جاسکتا ہے۔ اس طریقے کو رسمی جانچ کے لیے بھی استعمال کیا جاتا ہے۔ تاریخ کے اسباق میں مختلف عہد کو بنانے کے لیے انسانی ارتقا کے مختلف عہد کی نشاندہی کرنے کے لیے، جغرافیائی خطوں کی نشاندہی کرنے کے لیے، سائنسی

ترقی، صنعتی انقلاب، فرانسسی انقلاب، جدید نقل و حمل کی دریافت کے لیے ان طرز رسائیوں کا استعمال کیا جاسکتا ہے۔ اس طرز رسائی کے ذریعہ سماجی علوم کے مدرس کو مختلف طرح کے اسباق کو طلبا کو ذہن نشین کرانے میں مدد ملتی ہے۔

3.7 سرگرمیاں Activites

بچے کی ہمہ جہت ترقی کو ہی بہتر تعلیم سے تعبیر کیا جاتا ہے۔ گویا تعلیم بچوں میں ہونے والی ان مثبت تبدیلیوں کا نام ہے جن کی وجہ سے مستقبل میں وہ ایک ذمہ دار شہری اور اعلیٰ اقدار کا مالک بنتا ہے۔ ہمارے تعلیمی اداروں میں نصاب، نصاب تعلیم اور نصابی خاکہ تعلیم سرگرمیوں کی راہیں ہموار کرتی ہیں۔ نصاب تعلیم میں جتنی بہتر تعلیمی، تنظیمی اور تربیتی سرگرمیاں اور عناصر شامل کیے جائیں گے طلبا کے ذہن اور ان کی اقدار پر اتنا ہی مثبت اثر ہوگا۔ شروع میں طلبا کو نصابی کیزا بننے سے روکنے کے لیے نصاب تعلیم میں کچھ ایسی سرگرمیاں شامل کی جاتی ہیں جن کے ذریعہ ان کی ذہنی، جذباتی اور جسمانی نشوونما اور جذبوں کو فروغ دیا جاسکے۔ یوں تو کسی بھی مضمون کی تدریس اس وقت تک بہتر نہیں ہو سکتی جب تک اس کے تدریسی طریقوں، حکمت عملیوں اور تکنیکوں اور طریقہ کار میں کچھ سرگرمیاں شامل نہ کی جائیں۔ سماجی علوم کی تدریس کا تعلق بین العلوم سے ہے اس وجہ سے بھی اس مضمون کی بہتر تدریس و اکتساب کا تصور سرگرمیوں کے بغیر نہیں کیا جاسکتا۔ چنانچہ سماجی علوم کی تدریس کے لیے چھوٹی بڑی بہت سی سرگرمیاں منعقد کی جاتی ہیں۔ مثلاً سمپوزیم، تمثیل، کاری ڈرامائیت، سیر و سیاحت، اداکاری، تعلیمی سیاحت، تاریخی سیاحت، سائنسی میلہ، نمائش اور سائنس کلب وغیرہ ایسی سرگرمیاں ہیں جن کا انعقاد کر کے سماجی علوم کی تدریس کے اکتساب کو دورس بنایا جاسکتا ہے۔ عزیز طلبا اس ذیلی اکائی میں انہیں سرگرمیوں میں سے چند کے متعلق باتیں کریں گے۔

3.7.1 ڈرامائیت (Dramatisation)

یہ ایک ایسی سرگرمی ہے جس کے ذریعہ طلبا کے اندر چھپی ہوئی مہارتوں کو بروئے کار لاکر ان کی تعلیمی صلاحیت کو فروغ دیا جاسکتا ہے۔ اس کے ذریعہ فہم و ادراک کے ساتھ ساتھ تخلیقی صلاحیت بھی ابھرتی ہے۔ گوکہ یہ ایک موضوعی طریقہ کار ہے لیکن طلبا کے ذہنوں پر بہت دیر تک اثر چھوڑتا ہے۔ سماجی مہارتوں کے فروغ کے لئے معاشرتی طور پر انہیں محترم کرنے کے لئے اور انسانی جذبہ پیدا کرنے کے لئے Dramatisation کا انعقاد کیا جاتا ہے۔ یہ طریقہ کار کر کے سیکھنے یعنی Learning by doing کے تعلیمی اصول پر مبنی ہے۔

اس کے ذریعہ طلبا میں اپنے عمل کو موثر انداز میں پیش کر کے سماجی شعور کو بیدار کیا جاتا ہے۔ اس کے ذریعہ طلبا میں تدریسی دلچسپی پیدا کرنے کے ساتھ ساتھ لطف اندوزی، خوش اخلاقی اور باہم اتفاق پیدا کرنے کی کوشش کی جاتی ہے۔ اس کے ذریعہ بحث و مباحثہ، اداکاری، مکالمہ کی پیش کش کی مہارت پیدا کی جاتی ہے۔ اس طریقہ کار کے ذریعہ کسی بھی تاریخی واقعے کو موضوعی انداز میں پیش کیا جاسکتا ہے۔ اس سے طلبا میں تخلیقی صلاحیت کا فروغ ہوتا ہے۔ اساتذہ کو چاہئے کہ Dramatisation کی سرگرمی کے لئے بچوں کی ذہنی صلاحیت، عمر اور جسمانی ساخت کا خیال رکھیں۔ ساتھ ہی ساتھ ان کی تعلیمی سطح اور اسباق یا یونٹ کا انتخاب کرتے وقت اس میں تمثیلی حس اور ڈرامائی مزاج مثلاً کہانی، کردار، پلاٹ، مکالمہ، انداز بیان اور زمان و مکان کا انتخاب بہتر طریقے سے ہونا چاہیے۔

3.7.2 اداکاری (Role Play)

رول پلے یا اداکاری موثر تدریسی حکمت عملیوں میں سے ایک ہے جس کے ذریعہ طلبا کو نظری اور تجربی دونوں طرح کی مہارت حاصل ہوتی ہے۔ اس طریقے میں معاشرے، ملک، قومی یا بین الاقوامی سطح کے معاملات، فیصلے، اجلاس وغیرہ کی نقالی کی جاتی ہے اور یہ نقالی حالات حاضرہ سے اخذ کیا جاسکتا ہے اور ماضی کے کسی واقعے کو بھی عکاسی کے لیے چنا جاسکتا ہے۔ ضروری نہیں کہ مشکل مسائل پر ہی گفتگو ہو بلکہ عام عوامی مسائل، فیصلے، عوامی سرگرمیاں جن کے ذریعہ طلبا میں معلومات، مہارتیں اور تخلیقیت کا فروغ ہو کا انتخاب رول پلے کے لیے کیا جاسکتا ہے۔ اس کے لیے ضروری ہے کہ مناسب معاملات خواہ وہ عصری ہوں یا تاریخی کا پہلے انتخاب کیا جائے پھر اسے اپنی زبان میں اداکاری کے لیے ڈھال لیا جائے۔ طلبا کو چاہیے کہ اداکاری سے پہلے ان موضوعات پر زیادہ سے زیادہ معلومات حاصل کر لیں۔ رول پلے کرنے والی پارٹی کے مختلف اداکاروں کو ان کے لحاظ سے ان کے رول دے دیے جائیں تاکہ وہ اس کے

لیے اچھی تیاری کر سکیں۔ رول پلے منعقد کرنے سے قبل عنوان مسائل کا گہرائی سے مطالعہ کیا جانا چاہیے اور اس کے خصوصی نظریات کی پیش کش ہونی چاہیے۔ طلباء میں ان عنوانات، نظریات اور معاملات کی پیش کش کے لیے ان کے اپنے نقطہ نظر کو بھی شامل کیا جانا چاہیے کہ کسی معاملے اور مسئلے کے تین طلباء کا کیا رویہ اور رجحان ہے۔ رول پلے کے انعقاد سے قبل اس کے لیے ضروری ساز و سامان مثلاً اسٹیج کی سیٹنگ، کمرہ، فرنیچر اور ضروری آلات کو صحیح ڈھنگ سے مہیا کر لینا چاہیے اور سجالینا چاہیے۔ یہ سارا کام کسی تجربہ کار استاد کی نگرانی میں ہونا چاہیے۔ رول پلے دراصل انسان کے حقیقی مسائل کی مصنوعی پیش کش اور عکاسی ہوتی ہے۔ لہذا اس میں حالات، مناظر، آواز اور کردار کا اہم مقام ہوتا ہے۔ اس کے لیے ان کا خصوصی خیال رکھا جانا چاہیے۔ رول پلے میں کسی اجلاس کی کاروائی کو رول کیس کی سنوائی، جرح، بحث وغیرہ کی بھی نقالی کی جاسکتی ہے۔ کسی رہنما کی تقریر کی بھی رول پلے کی جاسکتی ہے اور کسی علمی، ادبی، سیاسی، سماجی مباحثے اور مذاکرے کی بھی نقالی کی جاسکتی ہے۔

3.7.3 سیر و سیاحت (Field Trip)

فیلڈ ٹریپ یا سیر و سیاحت تعلیمی سرگرمیوں کا ایک اہم جز ہے جس کے ذریعہ طلباء میں سیر و تفریح کا جوش و ولولہ تو پایا جاتا ہے۔ اس سے طلباء کو کسی خاص ماحول، خاص جگہ اور مقام کو نزدیک سے دیکھنے اور سمجھنے کا موقع ملتا ہے۔ یہ سرگرمی روزمرہ کی تعلیمی سرگرمیوں سے ہٹ کر ہوتی ہیں۔ اس لیے طلباء کو ایک نیا ماحول ملتا ہے اور وہاں جو کچھ سیکھتے ہیں تجربہ کرتے ہیں اس کا اثر ان کے ذہنوں پر بہت دیر تک رہتا ہے۔ اس کے لیے انہیں مختلف قسم کے مقامات مثلاً کل کارخانے، فارم، آب پاشی، بجلی پروجیکٹ، سمندر اور دریاؤں کے ساحل، بندرگاہ، مخصوص بازار عجائب گھر، چڑیا گھر اور اس طرح کے دوسرے مقامات پر لے جایا جاسکتا ہے۔ طلباء ان جگہوں پر جو مشاہدہ کرتے ہیں ان سے متعلق جو اعداد و شمار جمع کرتے ہیں جو تصاویر اکٹھا کرتے ہیں بعد میں ان کا تجربہ بھی کرتے ہیں اور ان پر مباحثہ بھی۔ اساتذہ کو چاہیے کہ فیلڈ ٹریپ ان کے کسی تدریسی اکائی سے متعلق ہو مثلاً صنعتی پیداوار، سیپٹائی کے ذرائع، تھرمل پاور اسٹیشن، نقل و حمل کے ذرائع وغیرہ۔ بہتر ہے کہ اسباق اور اکائی جب پڑھائے جائے تو اس سے متعلق فیلڈ ورک یا فیلڈ ٹریپ کرائے جائیں۔ یہ تعلیمی سرگرمیاں طلباء کے کتابی علوم کو حقیقی علم و مشاہدے سے جوڑتی ہیں جن سے ان کا اکتساب موثر اور دیر پا ثابت ہوتا ہے۔

3.7.4 تعلیمی سیاحت (Excursions)

تعلیمی سیاحت بھی فیلڈ ٹریپ سے ملتی جلتی سرگرمی ہے۔ صرف فرق یہ ہے کہ Excursion میں ان تفریحی مقامات کو بھی شامل کیا جاسکتا ہے جو قدرتی مناظر دریا، پہاڑ، جھیل اور جغرافیائی انفرادیت کے حامل ہوں۔ اس کے ذریعہ طلباء میں Adventures یا جو کھم اٹھانے کی فہم اور ہمت پیدا ہوتی ہے۔ اس کے ذریعہ طلباء اپنے علاقوں کے علاوہ دوسرے علاقوں کی سماجی، معاشی اور معاشرتی حالات کا جائزہ بھی لیتے ہیں۔ تاریخی مقامات و عمارتوں کی تفریحی لطف اندوزی کے ساتھ ساتھ وہ اس کی اہمیت اور حقائق سے بھی واقف ہوتے ہیں۔ تفریحی سفر سے طلباء میں براہ راست سیکھنے کا جذبہ پیدا ہوتا ہے۔ اس کے ذریعہ طلباء سماج کی عملی تربیت حاصل کرتے ہیں۔ تعلیمی سیر و تفریح طلباء کے نقطہ نظر اور صلاحیت کو وسیع بناتی ہے اور تخلیقی و تحقیقی جذبہ پیدا کرتی ہے۔ اس کے ذریعہ طلباء ایک ساتھ سفر کرنے، کھانا کھانے اور مل جل کر رہنے کا ہنر سیکھتے ہیں جس سے دل کے اندر خود اعتمادی اور انسانی اقدار کا فروغ ممکن ہوتا ہے۔

3.7.5 سوشل سائنس کلب اور نمائش (Social Science Club Exhibitions)

سماجی علوم ایک ایسا درسی مضمون ہے جو طلباء کو ان کے مستقبل کی زندگی کے بارے میں زیادہ شعور و آگہی پیدا کرتا ہے۔ اس مضمون کے ذریعہ تاریخ، جغرافیہ، معاشیات، سماجیات کی آگہی ہوتی ہے اور طلباء میں مثبت صلاحیتوں اور رجحانات کا فروغ ہوتا ہے۔ اس لیے سوشل سائنس کلب کی اشد ضرورت پڑتی ہے۔ سوشل سائنس کلب کے ذریعہ مختلف طرح کی طلباء کو سرگرمیاں منعقد کی جاتی ہیں۔ اس میں اساتذہ کی شمولیت نہایت ضروری ہے۔ سوشل سائنس کلب کے ذریعہ فیلڈ ٹریپ، Exhibition، Quiz Competition، سیر و سیاحت، سروے وغیرہ سرگرمیوں کا انعقاد بخوبی کیا جاسکتا ہے۔ اساتذہ کو چاہیے کہ

اس کے لیے طلباء میں دلچسپی پیدا کریں۔ ان کی ہمت افزائی کریں تاکہ طلباء اس کلب کے ذریعہ اپنی شخصیت میں نکھار پیدا کر سکیں۔ سماجی علوم پر مباحثہ کر سکیں اور اس کے ذریعہ طلباء برادری میں مساویانہ رویے کا فروغ ہو سکے۔ عام طور سے سوشل سائنس کلب، نمائش، پروجیکٹ کی تیاری، عصری حالات سے متعلق بولٹین بورڈ کی سجاوٹ، سیر و تفریح کی پلاننگ اور پارلیمنٹ، اسمبلی، عدالتوں وغیرہ کے مصنوعی کارروائی چلانے کی تیاری کرتے ہیں۔

اسکولوں میں نصابی سرگرمیوں کے علاوہ جن ہم نصابی سرگرمیوں کا انعقاد کیا جاتا ہے ان میں نمائش کا اہم مقام ہے۔ اس کے ذریعہ طلباء کی تخلیقی صلاحیت کو فروغ حاصل ہوتا ہے۔ طلباء مختلف ماڈل، چارٹ اور نقشوں کو دیکھ کر عملی تجربہ حاصل کرتے ہیں۔ ان میں نمائش کے مواد جمع کرنے اور انہیں Display کرنے کی صلاحیت پیدا ہوتی ہے۔ اس کے ذریعہ طلباء کے نفسی حرکی (Psychomotor) نشوونما میں مدد ملتی ہے۔ کچھ نیا کر کے دکھانے کا جذبہ پیدا ہوتا ہے اور ایک دوسرے پر سبقت حاصل کرنے اور کچھ بہتر کرنے کا جذبہ پیدا ہوتا ہے۔ نمائش کو دیکھنے والے لوگوں کے ذریعہ تعریف سن کر طلباء کے اندر خود اعتمادی اور اپنے کام کے تین دلچسپی پیدا ہوتی ہے۔ طلباء ایک دوسرے کی بنائی ہوئی چیزوں کو دیکھ کر براہ راست اور بالواسطہ طور پر متاثر ہوتے ہیں اور ان میں اچھے سے اچھا کرنے کا مسابقتی جذبہ پیدا ہوتا ہے۔

چونکہ سوشل سائنس میں کئی مضامین شامل ہوتے ہیں اس لیے اساتذہ کو چاہیے کہ طلباء میں سبھی مضامین کے تین رجحان پیدا کریں تاکہ طلباء سبھی مضامین سے نمائش کے مختلف عنوانات منتخب کریں۔ نمائش کے لیے مناسب جگہ (Hall) کا انتخاب کرنا، رہبر طلباء کا انتخاب کرنا، نمائش کے نظم و ضبط کا خیال رکھنا، نمائش میں شامل کی جانے والی اشیاء اور حصوں کا بغور انتخاب کرنا، اشیاء کی حفاظت کرنا اور مناسب جگہوں پر تصاویر، خاکے، ماڈل، گراف وغیرہ لگانے کا انتظام قبل از وقت کر لینا چاہیے۔ سماجی علوم میں جغرافیہ کے متعلق عالمی نقشہ، براعظموں کی تصاویر، ان کی تقسیم، بحر اعظموں کی بناوٹ اور تقسیم، گلوب، مٹی کے اقسام، پہاڑ، دریا، فصلوں اور ندیوں کی وادیوں سے متعلق نمائش ہونی چاہیے۔ علم شہریت میں قومی پرچم، شہری حقوق، آمدورفت کے وسائل، ڈاک ٹکٹ، سبکے، روپیے وغیرہ کی نمائش ہونی چاہیے جبکہ معاشیات میں معاشی کیفیت کا گراف، کل کارخانوں کے خطے اور معدنیات کے خطے آویزاں کیے جانے چاہئیں۔ اسی طرح پرانے زمانے کے سبکے، محلات، قلعے، جامع مسجد، قطب مینار اور دیگر قدیم اشیاء کی تصویروں اور ماڈلوں کی نمائش کرنا تاریخ کے حصے میں لگائی جانی چاہئیں۔ نمائش کے اخیر میں بہترین کارکردگی کے لیے طلباء کو انعامات و اعزازات سے بھی نواز جانا چاہیے تاکہ ان میں ہمت افزائی کا رجحان پیدا ہو۔

3.8 خلاصہ

عزیز طلبا! آپ نے اس اکائی کا مطالعہ کیا۔ آپ کو معلوم ہو گیا ہو گا کہ اس اکائی میں سماجی علوم کی تدریس کے طرز رسائی، حکمت عملی اور تکنیکوں کی جانکاری دی گئی ہے۔ سماجی علوم کی تدریس ثانوی سطح پر کیوں ضروری ہے اس کے متعلق آپ نے پڑھا کہ جب تک سماجی علوم کی تدریس نہیں ہوگی ہم مستقبل کے لیے بہتر اور کامیاب شہری پیدا نہیں کر سکتے۔ سوشل سائنس میں دیگر کئی مضامین شامل کیے جاتے ہیں مثلاً تاریخ، جغرافیہ، سیاسیات، معاشیات وغیرہ۔ ہندوستان جیسے ترقی پذیر ملک میں منصفانہ و مساویانہ سماج کی تعمیر و تشکیل میں یہ سبھی مضامین کلیدی کردار ادا کرتے ہیں۔ سماجی علوم کی تدریس کی اہمیت، معنویت اور تقاضے کے تحت آپ نے پڑھا کہ قومی درسیات کا خاکہ۔ 2005 مذکورہ مضامین کو سماجی علوم کی تدریس کے لیے ضروری قرار دیتا ہے۔ سماجی علوم کی تدریس میں دو طرح کی طرز رسائیاں استعمال کی جاتی ہیں، ایک کو اساتذہ مرکوز طرز رسائیاں یعنی Teacher Centred Approaches کہا جاتا ہے جس کی طرز رسائی لکچر، مظاہرہ، ماخذی طریقہ، اصلاحی و نگرانی مطالعہ وغیرہ خاص ہیں۔ دوسری طرح کی طرز رسائی طلباء مرکوز طرز رسائی کہلاتی ہے۔

طلباء مرکوز رسائی کے ضمن میں آپ نے پروجیکٹ طریقہ کار، مسابقتی حل طریقہ کار، بحث و مباحثہ، استقرائی و استخراجی طریقے اور مشاہداتی طرز رسائیوں کے متعلق معلومات حاصل کی۔ عزیز طلبا! سماجی علوم کی بہتر تدریس کے لیے اساتذہ مرکوز اور طلباء مرکوز طریقہ کار کی کامیابی ممکن ہوتی ہے کہ ان طریقوں میں مختلف طرح کی حکمت عملیاں اور تکنیکیں استعمال کی جائیں۔ چنانچہ اس ضمن میں آپ نے ذہنی مشق، گروہی تدریس، ذہنی خاکہ اور تصوراتی خاکہ کا مطالعہ

کیا۔ کسی بھی تدریس میں طریقوں اور تکنیکوں کے استعمال کے لیے سرگرمیوں کا منعقد کیا جانا نہایت ہی ضروری ہے۔ سماجی علوم کی تدریس میں مثبت کردار ادا کرنے والی کچھ سرگرمیوں کے متعلق بھی آپ نے جانکاری حاصل کی۔ سماجی علوم کی تدریس کو موثر بنانے کے لیے ڈرامائیت اداکاری، سیر و سیاحت تعلیمی سیاحت اور سوشل سائنس کلب، نمائش وغیرہ نہایت اہم سرگرمیاں ہیں۔ آپ نے ان کے مطالعے کے ساتھ ساتھ ان کی افادیت، اہمیت اور طریقہ کار کے متعلق بھی جانکاری حاصل کی ہے۔ امید کی جاتی ہے کہ یہ سبھی طریقے، طرز رسائیاں، تکنیکی اور سرگرمیاں کمرہ جماعت میں آپ کی تدریس کو بہتر بنانے میں مدد و معاون ثابت ہوں گی۔

3.9 اصطلاحات

Approaches	:	طرز رسائی
Teacher Centred	:	اساتذہ مرکوز
Learner Centred	:	طلباء مرکوز
Source Method	:	ماخذی طریقہ
Inductive	:	استقرائی
Deductive	:	استخراجی
Brain Storming	:	ڈہنی مشق
Team Teaching	:	گروہی تدریس

3.10 نمونہ امتحانی سوالات

- 1- ثانوی سطح پر سماجی علوم کی تدریس کی افادیت اور اہمیت بیان کیجیے؟
- 2- آپ بحیثیت استاد سماجی علوم کی تدریس کے لیے کون سا طریقہ تدریس سب سے موزوں و مناسب سمجھتے ہیں اور کیوں؟
- 3- طلباء مرکوز طرز رسائی سے آپ کیا سمجھتے ہیں؟ یہ کس طرح اساتذہ مرکوز طرز رسائی سے مختلف ہے؟ مثالوں سے واضح کیجیے۔
- 4- گروہی تدریس اور ڈہنی مشق پر مختصر نوٹ لکھیے۔
- 5- استقرائی و استخراجی طریقہ کار کے درمیان فرق واضح کرتے ہوئے مثالیں پیش کیجیے۔

3.11 حوالہ جاتی کتب

- 1- J.C. Aggarwal: Teaching of Social Studies A Practical Approach, Vikas Publishing House PVT. LTD. Delhi - 2006
- 2- خلیل الرح۔ تدریس تاریخ۔۔۔ نظریہ، اصولی اور طریقے، ترقی اردو بیورو، نئی دہلی 2000
- 3- محمد اختر صدیقی: تدریسی۔ موزشی حکمت عملیاں، انسٹی ٹیوٹ آف اڈوانسڈ اسٹڈیز ان ایجوکیشن۔ جامعہ ملیہ اسلامیہ، نئی دہلی - 2004
- 4- قومی درسیات کا خاکہ - NCERT - 2005 - نئی دہلی

اکائی-4 سماجی مطالعہ کی تدریس میں منصوبہ بندی

Planning in Teaching Social Studies

	ساخت
4.1	تمہید (Introduction)
4.2	مقاصد (Objectives)
4.3	خرد تدریس کا معنی اور تصور (Meaning and Concept of Micro Teaching)
4.4	خرد تدریس کی نوعیت (Nature of Micro Teaching)
4.5	خرد تدریس کے مراحل (Phases of Micro Teaching)
4.6	خرد تدریس کے اقدام (Steps of Micro Teaching)
4.7	خرد تدریس کے فوائد (Advantages of Micro Teaching)
4.8	تدریسی مہارت (Teaching Skills)
4.8.1	تمہید/سبق کے تعارف کی مہارت (Introduction Skill)
4.8.2	وضاحت کی مہارت (Explanation Skill)
4.8.3	سوالات پوچھنے کی مہارت (Questioning Skill)
4.8.4	تقویت/حوصلہ افزائی کی مہارت (Reinforcement Skill)
4.8.5	حرکی مہارت کی تبدیلی (Stimulus Variation Skill)
4.9	نمونہ خرد تدریس منصوبہ سبق (Micro Teaching Lesson Plan)
4.10	نمونہ خرد تدریس منصوبہ سبق (Micro Teaching Lesson Plan)
4.11	خرد تدریس اور کلاس روم تدریس میں فرق (Difference Between Micro Teaching & Class Teaching)
4.12	سالانہ منصوبہ (Year Plan)
4.13	سالانہ منصوبہ کے مراحل (Steps in Making the Year Plan)
4.14	سالانہ منصوبہ کی اہمیت (Importance of the Year Plan)

4.15	سالانہ منصوبہ کے فوائد (Advantages of the Year Plan)
4.16	سالانہ تعلیمی منصوبہ کا نمونہ (Sample of the Year Plan)
4.17	اکائی منصوبہ (Unit Plan)
4.18	اکائی منصوبہ کا نمونہ (Sample of the Unit Plan)
4.19	یاد رکھنے کے نکات
4.20	فرہنگ (Glossary)
4.21	نمونہ امتحانی سوالات (Model Examination Question)
4.22	سفارش کردہ کتابیں (Suggested Books)

4.1 تمہید (Introduction)

تدریس ایک ایسا عمل ہے جس کے ذریعہ طلبہ کی پوشیدہ اور ممکنہ صلاحیتوں کو اجاگر کیا جاتا ہے اور ان کے اندر مختلف لیاقتیں پیدا کی جاتی ہیں تاکہ طلبا سماج کے دھارے سے جڑ سکیں اور ملک و قوم کی فلاح و بہبود اور اس کی ترقی میں اہم کردار ادا کر سکیں۔ چونکہ تدریس کا عمل ایک معلم انجام دیتا ہے لہذا یہ ضروری ہے کہ معلم کے اندر اتنی لیاقت ہو کہ وہ اپنی تدریس کو موثر بنا سکے اور طلبہ میں محرک پیدا کرتے ہوئے وقتاً فوقتاً ان کی صحیح رہنمائی کر سکے۔ اس وقت آپ تدریسی تربیت حاصل کر رہے ہیں اور یہ تسلیم شدہ حقیقت ہے کہ ایک معلم کی تدریس اس وقت موثر ہوگی جب اس کی اندر تدریسی مہارت ہو۔ آپ کے اس تربیتی کورس کا مقصد معلمین کے اندر تدریس کی مہارت پیدا کرتا ہے۔ مائیکرو ٹیچنگ تدریس کے میدان میں زیر تربیت معلم کے اندر تدریسی مہارتوں کو فروغ دینے کا ایک بہترین طریقہ ہے۔ اس سبق میں آپ مائیکرو ٹیچنگ کے معنی و مفہوم تصور، اہمیت، خصوصیات، مراحل اور اس کے اقدام کے بارے میں مطالعہ کریں گے اس مطالعہ سے آپ کو تمام تدریسی مہارتوں اور ان کے ضروری اجزاء کے بارے میں معلومات حاصل ہوں گی۔ اس کے ساتھ ہی آپ سالانہ اور اکائی منصوبہ سے واقف ہو سکیں گے اور اسکول میں تعلیمی سال کی شروعات میں کس طرح سالانہ منصوبہ تیار کیا جائے اس کی معلومات بھی حاصل ہوں گی۔

4.2 مقاصد (Objectives)

- اس اکائی کے مطالعہ سے طلبہ میں درجہ ذیل لیاقتیں پیدا ہوں گی۔
1. مائیکرو ٹیچنگ کے معنی و مفہوم اور تصور کو سمجھیں گے۔
2. مائیکرو ٹیچنگ کی نوعیت اور اغراض و مقاصد سے واقفیت حاصل کریں گے۔ نیز اس کے مراحل اور اقدامات کو بیان کرنے کے قابل بنیں گے۔
3. تدریسی مہارتوں کے مختلف اجزاء کو سمجھ کر عمل میں لانے کی کوشش کریں گے۔
4. سبق کی منصوبہ سازی کس انداز میں کی جائے، اس سے واقف ہوں گے۔
5. خرد تدریس اور کمرہ جماعت کی تدریس کے فرق کو سمجھنے کے قابل ہوں گے۔
6. سالانہ منصوبہ بندی اور اکائی منصوبہ بندی کے مفہوم، اہمیت، افادیت اور طریقہ کار کو جانیں گے اور اس پر عمل آوری کو یقینی بنائیں گے۔
7. سالانہ اور اکائی منصوبہ تیار کر سکیں گے اور ان دونوں کے مابین فرق کو سمجھ سکیں گے۔

4.3 مائکرو ٹیچنگ کا معنی اور تصور (Meaning and concept of Micro-Teaching)

معلم میں تدریس کی مہارتوں کو پیدا کرنا ہی تدرسی تربیت کا اہم مقصد ہے۔ مائکرو ٹیچنگ زیر تربیت معلم میں تدریسی مہارتوں کو پیدا کرنے اور مختلف لیاقتوں کو فروغ دینے کا ایک نیا طریقہ ہے۔ اس کی شروعات سب سے پہلے امریکہ کے اسٹین فورڈ یونیورسٹی میں 1691 میں ہوئی جہاں محقق کیتھ اچسن نے ایک جرمن سائنسٹ کے چھوٹے ویڈیو ٹیپ ریکارڈر کے دریافت کرنے کی خبر کو اخبار میں پڑھا اور سوچا کہ اگر زیر تربیت معلم کے پڑھائے گئے سبق کو ویڈیو ٹیپ ریکارڈر کے ذریعہ ریکارڈ کر کے اسے دکھایا جائے تو یہ سوپر وائزر اور زیر تربیت معلم دونوں کے لئے تاثرات میں مددگار ثابت ہوگا۔ اس وقت Allen A.W.Dwight نے 1963 میں Achesen، Devid، Robert N.Bush، W.L. کے ساتھ کام کرتے تھے۔ اچسن کے بعد 1966 میں سینٹرل پیڈاگوجیکل انسٹی ٹیوٹ الہ آباد کے Tiwari Pro.D.D نے کرایا۔ اس کے بعد University M.S. بڑودہ کے Shah G.B نے 1970 میں مائکرو ٹیچنگ پر کام کیا اور اس کو عمل میں لایا۔ Passi B.K نے 1976 میں، Joshi اور Lalita نے 1977 میں اس میدان میں اہم کام کیے اور اس تکنیک کو مزید وسعت دی۔ 1978 میں سب سے پہلی بار ندور یونیورسٹی میں مائکرو ٹیچنگ کے لیے قومی تجویز پیش کی گئی۔

مائکرو ٹیچنگ کے معنی (Meaning of Micro-Teaching)

یہ تدریس کا کوئی طریقہ نہیں ہے بلکہ یہ خاص طور پر زیر تربیت معلمین کو تربیت دینے کا ایک تکنیکی عمل ہے۔ یہ ایک تربیتی عمل ہے جس کا مقصد تدریسی پیچیدگیوں کو آسان بنانا اور تدرسی مہارتوں کو فروغ دینا ہے جیسا کہ اس کے نام مائکرو ٹیچنگ کے لفظ مائکرو سے ہی واضح ہوتا ہے کہ یہ ایک انتہائی مختصر پیمانہ پر کی جانے والی تدریس ہے جس میں مختصر مواد کا انتخاب کیا جاتا ہے۔ کمرہ جماعت میں طلبہ کی تعداد بھی کم ہوتی ہے اور وقت کو بھی بہت کم 5.7 منٹ کر دیا جاتا ہے۔ اس میں تدریس کے وقت کسی ایک وقت میں کسی ایک مہارت کی مشق پر ہی زور دیا جاتا ہے۔ اس میں تدریسی سیشن کی ریکارڈنگ کی جاتی ہے جسے بعد میں معلم دیکھ کر اپنے تدریسی عمل کا جائزہ لے سکتا ہے۔ مائکرو ٹیچنگ کے بعد معلم اپنے ساتھیوں یا طالب علم سے اپنی تدریس کے بارے میں تاثرات حاصل کرتا ہے تاکہ وہ اپنے تدریسی عمل کی خامیوں سے واقف ہو سکے اور ان کو مزید بہتر بنا سکے۔ اس طرح ہم کہہ سکتے ہیں کہ طالب علم کے ایک چھوٹے سے گروپ (6-10) کے لئے مواد کی ایک چھوٹی سی یونٹ کی تدریس جو مختصر وقت 6 تا 7 منٹ میں کی جاتی ہے اسے مائکرو ٹیچنگ کہتے ہیں۔

مائکرو ٹیچنگ کی تعریف (Definition of Micro-Teaching)

مائکرو ٹیچنگ کی بہت سی تعریضیں بیان کی گئی ہیں جو مندرجہ ذیل ہیں۔

Allen کے مطابق:

"Micro Teaching is scaled down teaching in class size and class time"

"مائکرو ٹیچنگ مختصر جماعت میں تدریس کو جانچنے کا ایک پیمانہ ہے۔"

Peek and Toker کے مطابق:

"Micro-teaching is a combination of conceptual system for indentifying precisely specified teaching skills with the use of video tape feedback to facilitate growth in these teaching skill"

"مائکرو ٹیچنگ مختصر اور مخصوص تدریسی مہارتوں کی شناخت کا ایک تصوراتی نظام کا مجموعہ ہے جس میں تدریسی مہارتوں کو فروغ دینے کے لئے ویڈیو

ٹیپ استعمال کیا جاتا ہے اور طلبہ کو تاثرات فراہم کئے جاتے ہیں۔"

L.C. Singh کے مطابق:

"Micro-teaching is a new design for teacher training which provides trainees with information about the performance immediately after completion of their lesson"

”مانکرو ٹیچنگ معلم کی تربیت کے لئے ایک جدید خاکہ ہے جو زیر تربیت معلم کو اس کے سبق کی تکمیل کے بعد فوری طور پر اس کی کارکردگی کے بارے میں معلومات فراہم کرتا ہے۔“

B.K Passi and M.M Shah کے مطابق:

"Micro-teaching is a system of controlled practice that makes it possible to concentrate on specific teaching behavior and to practice teaching under controlled condition competence is required in one skill before proceeding to another skill. It is scaled down process in terms of class size length of lesson, teaching time complexity"

”مانکرو ٹیچنگ نگرانی کے تحت کئے جانے والے مشق کا ایسا نظام ہے جو مخصوص تدریسی طرز عمل پر توجہ دینے اور نگرانی میں رہ کر مشق کرنے کو ممکن بنا تا ہے۔ اس میں ایک مہارت پر جب تک عبور نہ ہو جائے تب تک دوسری مہارت پر مشق نہیں کیا جاتا ہے۔ اگر مانکرو ٹیچنگ کو کمرہ جماعت کے سائز، سبق کے مواد، تدریسی وقفہ اور تدریسی عمل کی پیچیدگیوں کے اعتبار سے دیکھا جائے تو یہ ایک پیمانہ ہے جس کے ذریعہ طلبہ میں تدریسی مہارتوں کو فروغ دیا جاتا ہے۔“

B.K.Passi کے مطابق:

"it is a training technique which required pupil-teachers to teach a single concept using specified skill to a small number of pupils in a short duration of time"

بی۔ کے پاسی کے مطابق یہ ایک تدریسی تکنیک ہے جس سے زیر تربیت معلم مخصوص تدریسی مہارت کا استعمال کرتے ہوئے طلبہ کے ایک چھوٹے سے گروہ کو تھوڑے سے وقت کے لئے کسی سبق کے ایک مختصر اور مخصوص حصہ کو پڑھاتا ہے۔

N.K. Jangira & Ajit Singh کے مطابق:

"Micro-teaching is a training setting for the teacher where the complexities of normal classroom teaching are reduced by

1. Practicing one component skill at a time
2. Limitating the content to a single concepts
3. Reducing the size to 5-10 pupils and
4. Reducing the duration of lesson to 5-10 minutes".

”خرد تدریس زیر تربیت معلم کے لئے ایک ایسی تربیتی ترکیب ہے جہاں عام کلاس روم کی تدریسی پیچیدگیوں کو درجہ ذیل طریقہ سے انجام دیا جاتا ہے۔“

(1) ایک وقت میں ایک ہی مہارت کی مشق کرائی جاتی ہے۔

(2) مواد ایک ہی صورت تک محدود رکھا جاتا ہے۔

(3) کلاس کے سائز کو کم کر کے 5-10 طلبہ ہی رکھے جاتے ہیں۔

(4) سبق کی مدت کو کم کر کے 5-10 منٹ کر دیا جاتا ہے۔

4.4 مائکرو ٹیچنگ کی نوعیت (Nature of Micro-Teaching)

- مائکرو ٹیچنگ کی نوعیت مندرجہ ذیل عبارت سے سمجھا جاسکتا ہے۔
- (1) مائکرو ٹیچنگ ایک Scale down technique ہے کیوں کہ اس میں طلبہ کی تعداد کافی محدود ہوتی ہے۔ تدریس کا وقت کم کر دیا جاتا ہے اور تدریس کا مواد بھی کم رکھا جاتا ہے۔
 - (2) مائکرو ٹیچنگ میں کسی ایک وقت میں ایک ہی مہارت پر مشق کے لئے زور دیا جاتا ہے اور زیر تربیت معلم اس ایک مہارت پر مشق کرنے کے لئے اپنی قابلیت صرف کرتا ہے۔ اسے اس مہارت میں اس وقت تک مشق کرائی جاتی ہے جب تک وہ پوری طرح سیکھ نہیں لیتا۔
 - (3) مائکرو ٹیچنگ میں زیر تربیت معلم کو مائکرو لیسن کے ختم ہوتے ہی فوری طور پر فید بیک (Feedback) سوپر وائزر اور ساتھیوں کے ذریعہ دیا جاتا ہے جس سے وہ اپنی خامیوں کو جان پاتا ہے اور انہیں دور کرنے کی کوشش کرتا ہے۔
 - (4) مائکرو ٹیچنگ میں زیر تربیت معلم کے طلبہ ان کے ہم جماعت ساتھی ہوتے ہیں۔ اس سے ان میں ڈریا خوف نہیں ہوتا ہے اور وہ بیخوف ہو کر تدریس کو انجام دیتا ہے۔ وہ سوپر وائزر کے ذریعہ بتائی گئی ہر ایک خامی کو دور کرنے کی کوشش کرتا ہے اور تدریسی مہارتوں کو پروان چڑھا کر تدریس کو موثر بناتا ہے اور دھیرے دھیرے ان مہارتوں کو فطری بنا لیتا ہے۔
 - (5) مائکرو ٹیچنگ زیر تربیت معلم کے اندر تدریس کی مہارتوں کو فروغ دینے کا ایک بہترین وسیلہ ہے۔
 - (6) مائکرو ٹیچنگ میں جو بھی معائنہ کیا جاتا ہے وہ بہت ہی معروضی ہوتا ہے کیوں کہ اس کی ویڈیو ریکارڈنگ بھی کی جاتی ہے۔
 - (7) اس کے ذریعہ زیر تربیت معلم کو کلاس روم ٹیچنگ میں آنے والی مشکلات سے واقف کرایا جاتا ہے اور ان مشکلات پر کیسے قابو پایا جائے یہ سکھایا جاتا ہے۔

4.5 مائکرو ٹیچنگ کے مراحل (Phases of Micro-Teaching)

- مائکرو تدریس کے عمل میں مندرجہ ذیل تین اہم مراحل ہوتے ہیں۔
- (1) معلومات کے حصول کا مرحلہ۔ (knowledge Acquisition phase) اس مرحلہ میں زیر تربیت معلم مائکرو تدریس، اس کی مختلف مہارتوں اور ان کے اجزاء کے بارے میں معلومات حاصل کرتا ہے۔ اس کے بعد وہ استاد کے ذریعہ پیش کیے گئے ماڈل ٹیچنگ کا بغور مشاہدہ کرتا ہے۔
 - (2) مہارت کے حصول کا مرحلہ۔ skill acquisition phase اس مرحلہ میں زیر تربیت معلم بتائی گئی مختلف مہارتوں کو اپنے اندر پیدا کرنے کیلئے مشق کرتا ہے۔
 - (3) مہارت کے منتقلی کا مرحلہ skill transfer phase۔ اس مرحلہ میں زیر تربیت معلم مائکرو تدریس کے دوران سیکھی گئی سبھی مہارت کو حقیقی کلاس میں تدریس میں استعمال کرتا ہے اور سبھی مہارتوں کو منظم کرنے کی کوشش کرتا ہے۔

4.6 مائکرو تدریس کے اقدام (Steps of Micro-Teaching)

- مائکرو تدریس میں مندرجہ ذیل اقدامات کئے جاتے ہیں۔
- (1) مائکرو تدریس کے بارے میں نظر پائی واقعیت: مائکرو تدریس کے عمل میں زیر تربیت معلم کو مائکرو تدریس کے مفہوم، معنی مقاصد و اہمیت کے نظریاتی

پہلو سے واقف کرایا جاتا ہے۔

(2) کسی خاص تدریسی مہارت پر بحث و مباحثہ: اس کے تحت پہلے ایک خاص تدریسی مہارت کا انتخاب کیا جاتا ہے اور پھر اس تدریسی مہارت کے مقاصد، اہمیت و ضرورت اور اس کے مختلف اجزاء کے بارے میں بحث و مباحثہ کیا جاتا ہے۔

(3) مائیکرو تدریس کے ماڈل سبق/پلان کی پیشکش (Orientation of Micro Teaching): اس میں استاد زیر تربیت معلم کے سامنے مائیکرو تدریس کے سبق یا پلان کا ایک نمونہ پیش کرتا ہے، سبق سے متعلق ویڈیو ٹیپ بھی دکھایا جاتا ہے جس سے وہ اس خاص مہارت کو سیکھ سکے اور اس کو اپنے اندر اتار سکے۔

(4) سبق کی منصوبہ بندی (Planning of Lesson): یہاں زیر تربیت معلم کسی ایک مہارت کو ذہن میں رکھتے ہوئے اس مہارت پر مبنی ایک چھوٹا سا سبق یا منصوبہ تیار کرتا ہے۔ مختصر میں یہ کہا جاسکتا ہے کہ اس مرحلہ میں مائیکرو تدریس کے لئے منصوبہ بنایا جاتا ہے۔

(5) تدریسی سیشن (Teaching session): اس اقدام کے تحت تیار کئے گئے مائیکرو پلان یا منصوبہ بندی کو مد نظر رکھتے ہوئے سبق کی تدریس کی جاتی ہے اور زیر تربیت معلم سبق کو ایک چھوٹے گروہ یا جماعت 10-5 طلبہ کے سامنے 5 سے 10 منٹ کی مدت تک پڑھاتے ہیں۔ ان کی اس تدریس کے برتاؤ کو ویڈیو ٹیپ کر لیا جاتا ہے اور ساتھیوں و سوپروائزر کے ذریعہ معائنہ کیا جاتا ہے۔

(6) بازری/رائے/تقید: اس مرحلہ میں مائیکرو لیسن میں پائی جانے والی خامیوں اور کمیوں پر سوپروائزر اور ساتھیوں کے ذریعہ تقید کی جاتی ہے تاکہ اگلے سبق میں ان خامیوں کی تلافی ہو جائے۔ اس کے تحت زیر تربیت معلم کو اس کے ذریعہ پڑھائے گئے سبق کا ویڈیو ٹیپ دکھایا جاتا ہے اور سوپروائزر گراں اپنی رائے دیتا ہے اور اس کی خوبیوں کی ستائش کرتے ہوئے اس کی خامیوں کو بھی بتاتا ہے۔

خلاصہ کلام یہ کہ بازری کے ذریعہ زیر تربیت معلم کو اپنی کمیوں کو جاننے اور اس کو دور کرنے کا موقع دیا جاتا ہے۔

(7) دوبارہ سبق کی منصوبہ بندی (Re-planning of Lesson): اس میں زیر تربیت معلم کو دوبارہ سبق کی منصوبہ بندی کا موقع دیا جاتا ہے اور زیر تربیت معلم سوپروائزر سے حاصل بازری کی بنیاد پر دوبارہ اپنے سبق کی منصوبہ بندی کرتا ہے جس سے تدریس کے دوران وہ مہارتوں کو اور زیادہ موثر انداز میں استعمال کر سکے۔

(8) دوبارہ تدریسی سیشن: اس مرحلہ میں دوبارہ تدریس کا موقع دیا جاتا ہے تاکہ غلطیوں اور خامیوں کو دور کیا جاسکے۔

(9) دوبارہ بازری/رائے/تقید (Re-feedback): اس مرحلہ میں دوبارہ تقید کی جاتی ہے اور اگر اس مرتبہ مائیکرو لیسن ٹھیک نہ ہو تو یہ پورا عمل تب تک دہرایا جاتا ہے جب تک کہ زیر تربیت معلم اس مہارت پر مکمل طور سے عبور حاصل نہیں کر لیتا۔

4.7 مائیکرو تدریس کے فوائد: (Advantages of Micro Teaching)

- مائیکرو ٹیچنگ کے ذریعہ زیر تربیت معلم کے تدریسی برتاؤ اور صلاحیتوں کو نکھارا جاتا ہے۔
- مائیکرو ٹیچنگ کے ذریعہ زیر تربیت معلم میں تدریسی مہارتوں کا فروغ بہتر طریقہ سے کیا جاسکتا ہے اور تدریسی مہارتوں میں زیر تربیت معلم عبور حاصل کرتا ہے۔
- اس کے ذریعہ زیر تربیت معلم کو اس کی تدریسی خامیوں اور کمیوں سے واقف کرایا جاتا ہے جسے وہ دور کر کے تدریس میں خود اعتمادی حاصل کرتا ہے۔
- مائیکرو ٹیچنگ کے ذریعہ زیر تربیت معلم تدریس کے دوران درپیش مسائل سے واقف ہوتے ہیں اور انہیں دور کرنے کی کوشش کرتے ہیں۔
- مائیکرو ٹیچنگ کے ذریعہ پری۔ سروس اور ان۔ سروس دونوں طرح کے اساتذہ میں مہارتوں کو پروان چڑھایا جاسکتا ہے اور تدریسی قابلیت پیدا کی

جاسکتی ہے۔

- کم وقت میں مہارتوں پر عبور حاصل کرنے کا یہ بہت ہی آسان اور زیادہ فائدہ مند طریقہ ہے۔
- مائیکرو ٹیچنگ میں زیر تربیت معلم کو فوری طور پر فیڈ بیک دیا جاتا ہے جس سے غلطیوں پر جلد سے جلد قابو پانا آسان ہوتا ہے۔
- مائیکرو ٹیچنگ کے وقت خیال رکھی جانے والی باتیں: مائیکرو ٹیچنگ کے وقت مندرجہ ذیل باتوں پر دھیان دینا چاہیے۔
- مائیکرو ٹیچنگ کے مقاصد واضح ہونے چاہیے۔
- مائیکرو ٹیچنگ شروع کیے جانے سے پہلے ضروری ہے کہ اس کے بارے میں اور اس کی مختلف مہارتوں کے بارے میں زیر تربیت معلم کو مکمل طور پر بتا دیا جائے تاکہ وہ اچھی طرح اس کو ذہن نشین کر لے۔
- فپڈ بیک (بازرسی) کے وقت زیر تربیت معلم کی کمزوریوں کو مثبت انداز میں بتایا جانا چاہئے۔ ہمیشہ ان کی برائی نہیں کرنی چاہئے بلکہ کچھ سرگرمیوں کی تعریف بھی کی جانی چاہئے تاکہ ان کی خود اعتمادی کو ٹھیس نہ پہنچے اور ان پر منفی اثرات مرتب نہ ہوں۔
- ایک وقت میں صرف ایک ہی مہارت کی مشق کرانی چاہئے اور اسی کے متعلق رائے دینی چاہئے جب تک اس پر عبور حاصل نہ ہو جائے اس وقت تک دوسری مہارت کی مشق نہ کرائی جائے۔
- مواد کو ایک ہی تصور تک محدود رکھا جانا چاہئے۔
- کمرہ جماعت 10-5 طلبہ پر مشتمل ہونا چاہئے۔
- سبق کا دورانیہ 5-10 منٹ کا ہونا چاہئے۔
- مشق سے پہلے زیر تربیت معلم کو مائیکرو تدریس کا منصوبہ سبق بنالینا چاہئے اور دوران سبق اسی کو مد نظر رکھنا چاہئے۔

4.8 تدریسی مہارت (Teaching Skills)

مؤثر تدریس کے لئے خصوصی مہارتوں کی ضرورت ہوتی ہے۔ ایک اچھا معلم ان مہارتوں کو تدریس میں استعمال کرتا ہے۔ تربیت کے ذریعہ معلم میں خصوصی مہارتوں کو پیدا کرنے کی کوشش کی جاتی ہے۔ ایک زیر تربیت معلم کے لئے یہ ضروری ہے کہ وہ تدریسی مہارتوں کے معنی کو سمجھے اور ان کی شناخت کرے۔

N. L. Gage (1968): "Teaching skills are specific instructional activities and procedures that a teacher may use in his classroom"

ایل۔ ایل گج کے مطابق ”تدریسی عمل وہ سرگرمیاں ہیں جو ایک معلم اپنے کمرہ جماعت میں تدریس کے دوران استعمال کرتا ہے۔“

B. K. Passi (1967): "Teaching skills are asset of related teaching acts or behaviors performed with the intention to facilitate pupils learning".

بی۔ کے پاسی کے مطابق: ”تدریسی مہارت کا تعلق تدریسی سرگرمیوں یا کمرہ جماعت میں کیے جانے والے ان برتاؤ سے ہے جو طلبہ کے سیکھنے کے لئے سہولت یا آسانی فراہم کرنے کے ارادے سے کی جاتی ہے۔“

مندرجہ بالا تعریفوں کی بنیاد پر تدریسی مہارت کے بارے میں کہا جاسکتا ہے۔

- تدریسی مہارتوں کا تعلق تدریسی سرگرمیوں سے ہوتا ہے۔
- تدریسی مہارت طلبہ کو سیکھنے میں مدد و آسانی فراہم کرتے ہیں۔
- تدریسی مہارت تعلیمی مقاصد کو حاصل کرنے میں مددگار ہوتے ہیں۔

تدریسی مہارتوں کا تعلق معلم کی تدریسی سرگرمیوں سے ہوتا ہے۔ ایک معلم اپنی تدریس میں مختلف مہارتوں کا استعمال کرتا ہے۔ یہ تدریسی مہارتیں مختلف مضامین کے معلمین میں الگ الگ ہوتی ہیں۔ سبھی مضامین کی تدریسی مہارتوں کی پہچان سب سے پہلے ایلین اور رائے (1969) نے کی تھی۔ انہوں نے 13 تدریسی مہارتوں کا ذکر کیا ہے جو اس طرح ہیں۔

1. حرکیاتی مہارت (Stimulus Variations)
2. تمہید یا سبق کا تعارف (Induction)
3. سبق سے قربت پیدا کرنا (Closure)
4. خاموش اور غیر زبانی اشارات (Silence non verbal cues)
5. تقویت (Reinforcement)
6. سوالات کا پوچھنا (Asking Questions)
7. تحقیقی سوالات کرنا (Probing Questions)
8. ایک ہی سوال کو مختلف انداز میں کرنا (Question Divergent)
9. طلبہ کے برتاؤ کی پہچان کرنا (Attending Behaviors)
10. مثالیں پیش کرنا (Illustrating)
11. تقریر کرنا (Lecturing)
12. اعلیٰ سطح کے سوالات (High Order Question)
13. منظم انداز میں اعادہ کرنا (Planned Repetition)
14. مواصلات کی تکمیل کرنا (Completeness)

بی کے پاسی (1976) نے بھی تدریسی مہارتوں کا مطالعہ کیا اور انہوں نے 13 تدریسی مہارتوں کا ذکر کیا ہے جو حسب ذیل ہیں۔

1. خصوصی مقصد کا تذکرہ (Writing of behavioral objectives)
2. سبق کا تعارف (introduction of lesson)
3. تیزی کے ساتھ سوالات پوچھنے کی مہارت (Fluency of questioning)
4. تحقیقی سوالات کی کھوج (Probing questions)
5. وضاحت (Explaining)
6. مثالوں کو استعمال کرنا (Illustrating)
7. حرکیاتی مہارت (Stimulus Variation)
8. خاموش اور غیر زبانی اشارات (Silence and non verbal Clues)
9. تقویت (Reinforcement)
10. طلبہ کی شمولیت کو بڑھا دینا (Increasing Student Participation)

11. تخت سیاہ کا استعمال (Use of Black Board)
 12. نئے سبق کی طرف رغبت دلانا (Achieving Closure)
 13. طلبہ کے برتاؤ کی نشان دہی کرنا (Attending Behavior)
- اس درجہ بندی کو سمجھنے کے بعد یہ ضروری ہو جاتا ہے کہ معلم ان تدریسی مہارتوں کے مفہوم کو بھی سمجھیں۔ چونکہ آپ سماجی علوم کے معلم نہیں گے اس لیے یہاں پر سماجی علوم کی اہم تدریسی مہارتوں کو واضح کیا جا رہا ہے جو اس طرح ہے۔
1. حرکی مہارت (Stimulus Variation): اس مہارت سے مراد ہے کہ معلم جان بوجھ کر تدریسی سرگرمیوں کو بدلتا ہے تاکہ طلبہ کی توجہ تدریسی مواد کی طرف مرکوز کی جاسکے۔ معلم اپنی سرگرمیوں کو فطری طور پر بدلتا رہتا ہے جس سے طلبہ کی توجہ سبق کی طرف مرکوز ہو جاتی ہے۔
 2. سبق کا تعارف یا ابتدائی کلمات (Set Induction): اس مہارت کی ضرورت سبق کو شروع کرنے کے وقت ہوتی ہے۔ اس مہارت میں معلم طلبہ کے سابقہ معلومات کی بنیاد پر اسے تدریسی اشیاء دکھا کر کہانی سنا کر مثالیں پیش کر کے یا سوال کر کے سبق کی شروعات کرتا ہے۔ یہ مہارت سبق کی نوعیت پر مبنی ہوتی ہے اور اسی کے مطابق سبق کی تمہید باندھی جاتی ہے۔
 3. سبق کی جانب رغبت پیدا کرنا (Closure): اس مہارت سے مراد ان سرگرمیوں سے ہے جن کے ذریعہ استاد مواد کو مختصر کر کے نئے مواد سے تعلق یا قربت قائم کرتا ہے۔ یہ مہارت تمہید کی مہارت کے ضمن (Supplementary) میں ہوتی ہے۔
 4. خاموش اور غیر زبانی اشارات (Silence and Non Verbal clues): کمرہ جماعت میں معلم زبانی گفتگو کے ساتھ غیر زبانی گفتگو مثلاً کچھ اشارات ہاؤ بھاؤ وغیرہ کا بھی استعمال کرتا ہے جو طلبہ کو تدریس میں حصہ لینے کے لئے حوصلہ افزائی کرتے ہیں اور غیر پسندیدہ طرز عمل کو روکتے ہیں۔
 5. تقویت: طلبہ کی سرگرمیوں اور برتاؤ کو سراہنا اور ان کے جوابات کو تسلیم کرنا وغیرہ سے طلبہ کو تدریسی سرگرمیوں میں حصہ لینے کے لئے حوصلہ افزائی ہوتی ہے۔ اس کو تقویت کی مہارت کہا جاتا ہے۔
 6. سوالات پوچھنے کی تیزی (Fluency of Question): اس مہارت میں تدریس کے دوران معلم مواد سے متعلق جتنے بھی زیادہ سے زیادہ سوالات منظم طریقہ سے پوچھتا ہے اتنا ہی طلبہ کو جوابات دینے کے مواقع فراہم ہوتے ہیں۔
 7. تحقیقی سوالات کرنا (Probing Question) کمرہ جماعت میں تدریس کے دوران ایک معلم سوال پوچھتا ہے اور طلبہ اس کا جواب نہیں دے پاتے ہیں تب معلم کچھ ایسے سوالات کرتا ہے جو پوچھے گئے سوالات کی جوابات دہن میں مددگار ہوتے ہیں۔ ایسے سوالوں کے بنیاد پر پہلے پوچھے گئے سوالات کے جواب کو طلبہ ڈھونڈ سکتے ہیں اسے تحقیقی سوالات پوچھنے کی مہارت کہتے ہیں۔
 8. طلبہ کے برتاؤ کی پہچان کرنا (Attending behavior): ایک اچھا معلم یہ جاننے کی کوشش کرتا ہے کہ طلبہ کون سی سرگرمیوں میں دلچسپی رکھتا ہے اور کن میں نہیں ہیں وہ دلچسپ سرگرمیوں کو طلبہ کے برتاؤ اور رویہ کے بنیاد پر پہچان لیتا ہے اور تدریس میں انہیں سرگرمیوں کا استعمال کرتا ہے۔
 9. مثالوں کا استعمال کرنا (Illustrating): پڑھائے جارہے مواد کو واضح کرنے کے لیے معلم مختلف مثالیں پیش کرتا ہے۔ جس سے طلبہ کو سیکھنے اور سمجھنے میں آسانی ہوتی ہے۔
 10. وضاحت (Explaining): معلم جب کسی مواد کو سمجھانے کیلئے اس کی تشریح کرتا ہے جس سے بتائی جانے والی بات با آسانی سمجھ میں آسکے تو یہ مہارت وضاحت کہلاتی ہے۔
 11. طلبہ کی شمولیت کو فروغ دینا (Increasing Student participation): اس مہارت میں چار اجزاء ہیں۔ سوالات کا پوچھنا، حوصلہ

- افزائی کرنا، طلباء کے برتاؤ کی شناخت کرنا اور تدریس کے دوران کچھ باتوں کو بیچ-بیچ میں چھوڑا جائے جسے طلبا خود پورا کریں۔ ان اجزائے طلباء کی تدریسی سرگرمیوں میں شمولیت بڑھتی ہے۔
12. خصوصی مقاصد کا لکھنا (Writing of behaviour objectives): اس مہارت میں معلم مقاصد کی شناخت کرتا ہے مواد کا تجزیہ کرتا ہے اور سبق کے خصوصی مقاصد کو اس طرح لکھنا سکھاتا ہے جس سے ان خصوصی مقاصد کے حصول کی جانچ کی جاسکتی ہے۔
13. تخت سیاہ کے استعمال کی مہارت (Use of Black Board Skill): اس مہارت کے تحت تخت سیاہ پر خوبصورتی کے ساتھ لکھنے اور اسکے صحیح استعمال پر زور دیا جاتا ہے۔ تدریس کے دوران اہم نکات کو لکھنے، تصویر جدول نقشہ وغیرہ کو بنانے کیلئے تخت سیاہ کا استعمال کیسے کیا جائے اس کو بتایا جاتا ہے۔
14. کمرہ جماعت کے انتظام میں مہارت (Skill for Class Management): کمرہ جماعت میں تدریس کے دوران جو بھی سرگرمیاں کی جاتی ہیں۔ ان کے اکتساب کے لئے مناسب ماحول پیدا کیا جاتا ہے۔ اس کیلئے امدادی، سماجی اور تعلیمی سرگرمیوں کا مناسب انتظام کیا جاتا ہے۔
15. سمعی اور بصری آلات کا استعمال (Visual Aids-Use of Audio): اس مہارت میں سمعی اور بصری آلات کو صحیح طریقہ سے استعمال کرنا بتایا جاتا ہے۔ جس سے تدریس کو دلچسپ اور موثر بنایا جاسکے۔ اس سے طلبہ کو سبق آسانی سے سمجھ میں آ جاتا ہے اور سبق کے مقاصد کو حاصل کرنے میں مدد ملتی ہے۔
16. تفویض / گھر کا کام دینا (Giving Assignment): اس میں طلبہ کو اس طرح کا کام گھر پر کرنے کے لئے دیا جاتا ہے جس سے وہ تدریس کے دوران سیکھے گئے مواد کو بہتر ڈھنگ سے سمجھ سکیں اور اس پر عبور حاصل کر سکیں۔
17. طلبہ کو سبق کے ساتھ لے کر چلنے کی مہارت (Skill for pacing with lesson): کمرہ جماعت میں تدریس کے دوران طلبہ کی انفرادی صلاحیتوں کو ذہن میں رکھتے ہوئے انہیں ساتھ لے کر چلا جاتا ہے اور ان کی انفرادی صلاحیتوں کے مد نظر تدریس کا انتظام کیا جاتا ہے اور ان کے مطابق تدریس کی رفتار کو منظم کیا جاتا ہے۔
18. اعلیٰ سطح کے سوالات کا استعمال (Order Question of Use): تدریس کے دوران اعلیٰ سطح کے سوالات کا استعمال کیا جانا چاہئے اس سے طلبہ میں سوچنے سمجھنے کی صلاحیت پروان چڑھتی ہے اس طرح کے سوالات کمرہ جماعت میں اعلیٰ درجہ کا اکتسابی ماحول پیدا کرتے ہیں۔
19. مختلف انداز میں سوالات کرنا (Divergent Question): تدریس کے دوران معلم کو چاہئے کہ وہ طلبہ سے مختلف قسم کے سوالات پوچھیں اور ایسے سوالات کئے جائیں جس سے طلبہ موضوع سے متعلق مختلف چیزوں کو نئے ڈھنگ سے سیکھیں۔ اس طرح کے سوالات سے طلبہ میں تخلیقی سوچ اور صلاحیت پیدا ہوتی ہے۔
20. مواصلات کی تکمیل کی مہارت (Completeness of communication): تدریس میں ہر مرحلہ پر اس مہارت کی ضرورت ہوتی ہے۔ اسی مہارت کی بنیاد پر ایک معلم اپنی تدریس کو کامیابی کے ساتھ انجام دیتا ہے۔ معلم جو کہنا چاہتا ہے اسے منظم اور مرتب انداز میں اسی شکل میں طلبہ تک پہنچانے کی صلاحیت معلم کے اندر ہو جیسا وہ کہنا چاہتا ہے، اسے مکمل مواصلات کی مہارت کہتے ہیں۔
21. منظم طور پر اعادہ (Planned Repetition): یہ سب سے اہم تدریسی مہارت ہے جس کے تحت اس بات کی امید کی جاتی ہے کہ تدریس کے اختتام پر معلم اہم تدریسی نکات کا مرتب انداز میں اعادہ کرے۔
- تدریس کے معنی اور درجہ بندی کو سمجھنے کے بعد اب ہم مندرجہ ذیل مہارتوں کے بارے میں تفصیل سے پڑھیں گے۔
1. تمہید / سبق کے تعارف کی مہارت (Introduction Skill)

2. وضاحت کی مہارت (Explanation Skill)

3. سوالات پوچھنے کی مہارت (Questioning skill)

4. تقویت یا حوصلہ افزائی کی مہارت (Reinforcement Skill)

5. حرکی مہارت (Stimulus Variation skill)

تمہید / سبق کے تعارف کی مہارت (Introduction Skills)

کسی بھی کام کو انجام دینے سے قبل اگر اس سے انسان متعارف ہو جاتا ہے تو اس کام کو کرنا آسان ہو جاتا ہے۔ اسی طرح تدریسی عمل میں اگر طلبہ کو نئے سبق سے متعارف کرادیا جائے تو سبق کی تدریس آسان ہو جاتی ہے، اسی مہارت کو تمہید کہا جاتا ہے۔ اس کے لئے طلبہ کو سابقہ معلومات اور نئی دی جانے والی معلومات کے درمیان ربط یا تعلق قائم کرنا ہے۔ طلبہ میں سبق سے دلچسپی اور تجسس پیدا کرنا ہے۔ اس مہارت کو استعمال کرتے وقت زیر تہ بیت معلم کو مندرجہ ذیل باتوں کا دھیان رکھنا چاہیے۔

- آسان سوالات پوچھے جائیں جو کہ طلبہ کے سابقہ معلومات پر مبنی ہوں جس سے بچے اس کا جواب دے سکیں۔
- تمہید میں پوچھے جانے والے سوالات کا اس کے مقاصد سے تعلق ہونا چاہئے۔
- سوالات میں ترتیب اور مطابقت ہونی چاہئے۔
- اس مہارت کا مقصد طلبہ میں ذہنی اور جسمانی طور پر آموزش کے لئے دلچسپی و آمدگی پیدا کرنا ہے۔ اس مقصد کے حصول کے لئے زیر تہ بیت معلم مختلف سرگرمیوں کو انجام دے سکتا ہے جیسے مثال پیش کرنا، مظاہرے کے ذریعہ (ماڈل یا تصویر دکھا کر) موضوع سے جوڑا جائے، تاریخی واقعہ سنا کر طلبہ سے سوالات پوچھ کر کہانی یا نظم وغیرہ سنا کر۔
- آلات و وسائل کا انتخاب اور استعمال طلبہ کی ذہنی و علمی سطح کے مطابق اور سبق کے مقصد کے اعتبار سے ہونا چاہئے۔
- تمہید بہت زیادہ لمبی نہیں ہونی چاہئے کیوں کہ یہ تو صرف سبق کی شروعات کیلئے عمل میں لائی جاتی ہے اس کے بعد پورے سبق کی تدریس کو انجام دینا ہوتا ہے۔
- سوالات، بیانات و دیگر سرگرمیوں کے لئے دیا گیا وقت یا وقفہ معقول ہونا چاہئے۔
- معلم سبق کا تعارف موثر طریقہ سے کرے تاکہ طلبہ میں تحریک پیدا ہو۔

وضاحت کی مہارت (Explanation skill)

ایک معلم اپنی تدریس کو انجام دیتے وقت سب سے زیادہ اس مہارت کا استعمال کرتا ہے۔ اس، مہارت کے ذریعہ معلم اپنے تاثرات مختلف تصورات اور تدریس کے اہم نکات کی وضاحت کرتا ہے اور مشکل چیز کو آسان اور واضح کر کے طلبہ کے سامنے پیش کرتا ہے۔ بسا اوقات طلبہ مختلف تصورات، باتوں اور حقائق کو سمجھنے سے قاصر رہتے ہیں، ایسی صورت میں معلم ان چیزوں کی وضاحت مثالوں اور جسمانی حرکات کے ذریعہ کرتا ہے تاکہ طلبہ انہیں ٹھیک طرح سے ذہن نشین کر سکیں، یہ عمل وضاحت کہلاتا ہے۔ وضاحت کو مزید مؤثر بنانے کے لئے مختلف سمعی و بصری اشیا کو استعمال کرتے ہیں۔ وضاحت کس قدر مؤثر ہوئی اس کی جانچ کے لئے آخر میں طلبہ سے متعلقہ سوالات پوچھے جاتے ہیں۔ مائیکرو تدریس کے ذریعہ طلبہ میں اس مہارت کو فروغ دیا جاتا ہے جس سے وہ تدریس کے وقت مشکل سے مشکل بات کو آسان انداز میں طلبہ کے سامنے بیان کر سکے۔ ان مہارتوں کا استعمال مواد کو واضح کرنے کے لئے جاتا ہے۔ اس میں مواد کا تجزیہ کیا جاتا ہے۔ اس مہارت کو استعمال کرتے وقت زیر تہ بیت معلم کو مندرجہ ذیل باتوں پر توجہ دینی چاہیے۔

- وضاحت میں استعمال کی جانے والی زبان آسان، عام فہم واضح اور مناسب ہونی چاہیے۔

- کسی بھی مضمون کے معلم کے لئے ضروری ہے کہ وہ اپنے مضمون پر مہارت رکھتا ہو اور اس موضوع کے متعلق وسیع معلومات کا حامل، ہوتی ہو وہ وضاحت کی مہارت میں کامیابی حاصل کر سکتا ہے ورنہ وہ تصورات کی غلط تشریح کر سکتا ہے۔
- تدریس کے ہر مرحلہ میں وضاحت کی ضرورت نہیں ہے۔ جب کوئی تصور مشکل ہو یا طلبہ کسی نکتہ کو سمجھنے میں مشکل محسوس کریں تو بھی وضاحت کی مہارت کا استعمال کیا جائے۔
- وضاحت کو دلچسپ اور مؤثر بنانے کے لیے، کہانی، تصویر یا ماڈل وغیرہ کی مدد بھی لینی چاہیے اور اسے دلچسپ اور عام فہم انداز میں پیش کیا جانا چاہیے۔
- وضاحت نہ بہت زیادہ طویل ہو اور نہ بہت زیادہ مختصر۔

سوالات پوچھنے کی مہارت (Questioning skill)

- سوالات کا پوچھنا ایک عام طریقہ تدریس ہے۔ سوالات کا استعمال کئی مقاصد سے کیا جاتا ہے۔ سوالات سے طلبہ کی دلچسپی کو بڑھایا جاتا ہے۔ سوالات طلبہ میں توجہ اور تحریک پیدا کرنے کے لئے کئے جاتے ہیں۔
- علم اور سوال ایک دوسرے کے لئے لازم و ملزوم کی حیثیت رکھتے ہیں۔ جہاں سوال نہیں ہوں گے وہاں علم محدود ہو جائے گا۔ سوال نہ صرف بیدار ذہن کی نشانی ہے بلکہ زندگی کی علامت ہے۔ سوالات کے ذریعہ طلبہ کو سرگرم رکھا جاسکتا ہے۔ تعلیم میں توضیحات کی طرح سوالات کا پوچھنا بھی ایک مہارت ہے۔ سوالات پوچھنے کی مشق کرا کر زیر تربیت معلم میں درجہ ذیل مہارتیں پیدا کی جاتی ہیں۔

سوالات کی نوعیت الگ الگ ہوتی ہے۔

تشخیصی سوالات۔۔۔۔۔ سابقہ معلومات پر مبنی

تمہیدی سوالات۔۔۔۔۔ سابقہ معلومات کو نئی معلومات سے جوڑنے کے لئے

تجدیدی سوالات۔۔۔۔۔ دوران سبق

تخصیصی سوالات۔۔۔۔۔ سبق کے اختتام پر

پران سبھی سوالات کو تین درجوں میں تقسیم کیا جاسکتا ہے۔

1. ادنیٰ سطح کے سوالات: ایسے سوالات جو صرف طلبہ کی معلومات اور ان کی سطح معلوم کرنے کے لئے کئے جاتے ہیں۔ یہ سوالات بہت مختصر اور آسان ہوتے ہیں۔ ان میں کیا، کب اور کون جیسے سوال پوچھے جاتے ہیں۔

2. اوسط درجہ کے سوالات: اس طرح کے سوالات طلبہ کے ذہن و ادراک یا معلومات سے متعلق ہوتے ہیں۔ ان میں کیوں، کیسے، فرق کرنا، تشریح یا وضاحت کرنا وغیرہ جیسے سوالات پوچھے جاتے ہیں۔

3. اعلیٰ درجہ کے سوالات: یہ سوالات کی مشکل ترین شکل ہے۔ اس طرح کے سوالات سے طلبہ میں تجزیہ کرنے، جانچ کرنے اور نتیجہ اخذ کرنے کی صلاحیت پیدا ہوتی ہے۔ یہ سوالات طلبہ میں غور و فکر کرنے اور سوچنے سمجھنے کی قابلیت پر و ان چڑھاتی ہے اس مرحلہ میں طلبہ سے تجزیہ کرنے، جانچ کرنے اور نتیجہ اخذ کرنے سے متعلق سوالات پوچھے جاتے ہیں۔ اس مہارت کو استعمال کرتے وقت زیر تربیت معلم کو مندرجہ ذیل باتوں کا دھیان رکھنا چاہئے۔

- سوالات واضح، متعین اور موزوں ہونے چاہئیں۔

- سوالات کی زبان آسان اور قواعد کے لحاظ سے درست ہو۔
- سوالات ایسے ہوں جو فہم پیدا کریں اور ان کے ذریعہ تصورات، نظریات اور خیالات تک رسائی ہو سکے۔
- پوچھے جانے والے سوالات کی تعداد مناسب ہو۔

تقویت / حوصلہ افزائی کی مہارت (Reinforcement skill)

مگرہ جماعت میں ایک معلم کے ذریعہ انجام دی گئی وہ تمام سرگرمیاں جو طلبہ کو پوچھے گئے سوالات کے جواب دینے یا سرگرمیوں میں پوری دلچسپی کے ساتھ شریک ہونے کے لئے آمادہ کرتی ہے، اسے تقویت یا حوصلہ افزائی کی مہارت کہتے ہیں۔ تدریسی و اکتسابی سرگرمیوں میں تیزی لانے اور انہیں موثر طریقے سے انجام دینے کے لئے حوصلہ افزائی کی بہت ضرورت پڑتی ہے۔ معلم اس کے لئے مختلف طریقے استعمال کرتا ہے۔ دوران تدریس جب طلبہ معلم کے پوچھے گئے سوالات کے جوابات دیدیں تو معلم کو چاہئے کہ وہ ان طلبہ کی حوصلہ افزائی کرے خواہ ان کے جواب کچھ حد تک ہی صحیح ہوں۔ اس سے طلبہ کی حوصلہ افزائی ہوتی ہے۔ اگر جواب غلط ہوں تو اس کی نشان دہی بھی کی جانی چاہئے۔ اگر معلم حوصلہ افزائی یا تقویت کے مرحلہ میں ناکام ہوتا ہے تو طلبہ سوالات کے جوابات دینے یا دیگر سرگرمیوں میں دلچسپی اور رغبت کے ساتھ شرکت نہیں کرتے ہیں۔

تقویت کی دو قسمیں ہیں

(1) مثبت تقویت / حوصلہ افزائی (2) منفی حوصلہ افزائی : معلم کے ذریعہ اپنائے جانے والے وہ طریقے جن سے طلبہ میں مثبت عمل کرنے اور سرگرمیوں میں شامل ہونے کے لئے دلچسپی اور تحریک پیدا ہو اس کو مثبت حوصلہ افزائی کہا جاتا ہے۔ اس کے تحت معلم ایسا طریقہ اختیار کرتا ہے جس سے طلبہ کی سبق میں زیادہ سے زیادہ شمولیت ہو سکے۔ مثلاً معلم کا کسی سوال کا صحیح جواب دینے پر طلبہ کو اچھا، شاباش، ٹھیک ہے وغیرہ کہنا یا مسکرائنا، مثبت انداز میں سرکوزیشن دینا یا ہاتھ سے اشارہ کرنا وغیرہ۔ معلم کے اس عمل کا طلبہ پر مثبت اثر پڑتا ہے اور ان کی حوصلہ افزائی ہوتی ہے جس سے وہ آگے بھی متحرک ہو کر سوالات کے جوابات دینے کی کوشش کرتے ہیں۔

مثبت تقویت کی دو قسمیں ہیں

a. مثبت لسانی تقویت (Verbal Positive Reinforcement): مثبت لسانی تقویت میں معلم طلبہ کی حوصلہ افزائی زبانی طور پر کرتا ہے کہ وہ طلبہ کے صحیح جوابات پر بہت اچھا، شاباش، ٹھیک ہے وغیرہ کہتا ہے۔ معلم کے ان الفاظ سے پتہ چلتا ہے کہ وہ طلبہ کے احساسات و جذبات کی قدر کرتا ہے اور ان کے دیے گئے جوابات سے اتفاق رکھتا ہے۔

b. غیر زبانی / اشارتی تقویت: اس میں معلم زبانی طور پر بول کر حوصلہ افزائی نہیں کرتا بلکہ اشارے کی زبان میں مثلاً مسکرائنا، مثبت انداز میں سر یا ہاتھ ہلا کر، صحیح جواب دینے والے طالب علم کی پیٹھ پتھپتھا کر یا اس کے جواب کو تختہ سیاہ پر لکھ کر اس کی حوصلہ افزائی کرتا ہے۔ اس سے طالب علم کو مستقبل کے لئے تقویت حاصل ہوتی ہے اور اس کے اندر تحریک پیدا ہوتی ہے۔ الغرض مثبت حوصلہ افزائی کے ذریعہ ایک معلم طلبہ کو مثبت عمل کرنے یا سرگرمیوں میں شامل ہونے کے لیے متحرک کرتا ہے۔

2. منفی تقویت / حوصلہ افزائی (Negative Reinforcement): معلم کے ذریعے استعمال کیا گیا ایسا طریقہ جس سے طلبہ کو منفی عمل کرنے اور منفی سرگرمیوں میں شامل ہونے سے روکا جاسکے۔ اس کے تحت معلم ایسے طریقے اختیار کرتا ہے جس سے طلبہ منفی سرگرمیوں کو چھوڑ کر سبق میں زیادہ سے زیادہ شامل ہوں۔ اس کے ضمن میں معلم کے وہ تمام اعمال یا حرکات و سکنات آتے ہیں جن کے ذریعہ وہ طلبہ کی نفی کرتے ہیں یا ان کے جوابات کو رد کرتے ہیں مثلاً غصہ کرنا، منفی انداز میں سر کو ہلانا، معلم کے اس عمل کا طلبہ پر اس طرح اثر پڑتا ہے کہ وہ آئندہ منفی سرگرمیوں میں شامل نہیں ہوتے

ہیں اور تعلیمی سرگرمی میں متحرک ہو جاتے ہیں منفی تقویت کی بھی دو قسمیں ہیں۔

1. زبانی طور پر کی جانی والی منفی حوصلہ افزائی (Verbal negative Reinforcement): اس میں معلم طلباء کے غلط اور غیر معقول جواب دینے یا سرگرمیوں میں شامل ہونے پر زبانی طور پر منفی تقویت دیتا ہے جس سے طلباء دوبارہ ایسا عمل نہ کریں اور ایسی سرگرمیوں میں شامل نہ ہوں۔ مثلاً معلم یہ کہے نہیں ایسا نہیں ہے، غلط ہے، صحیح بولے، سوچ کر بولے وغیرہ۔ معلم کے ان الفاظ سے یہ معلوم ہوتا ہے کہ وہ طلباء کی منفی سرگرمیوں اور ان کے دیئے گئے جواب اور تصورات سے متفق نہیں ہے۔

2. غیر زبانی طور پر کی جانے والی منفی حوصلہ افزائی (Non Verbal negative Reinforcement): اس میں معلم الفاظ کا استعمال کئے بغیر طلباء کو منفی تقویت فراہم کرتا ہے مثلاً پیر زمین پر مارنا، تیز چلنا، منفی طور پر سر یا ہاتھ سے اشارہ کرنا، گھور کر دیکھنا وغیرہ ان حرکات و سکنات کے ذریعہ معلم طلبہ کے سامنے یہ ظاہر کرنا چاہتا ہے کہ وہ ان کی منفی سرگرمیوں یا ان کے دیئے گئے جوابات سے اتفاق نہیں رکھتا ہے۔
خلاصہ کلام یہ کہ طلباء کو منفی سرگرمیوں میں شامل ہونے سے روکنے کے لیے منفی تقویت کا استعمال کیا جاتا ہے۔ معلم کے لئے ضروری ہے کہ وہ تقویت یا حوصلہ افزائی کو خواہ وہ مثبت ہو منفی مؤثر بنانے کے لئے درجہ ذیل باتوں کا خیال رکھے۔

• معلم کو تقویت یا حوصلہ افزائی کے چند الفاظ کو مختص نہیں کر لینا چاہئے مثلاً ٹھیک ہے، اچھا یا شاباش وغیرہ۔ کیونکہ طلباء اس کے عادی ہو جاتے ہیں اور معلم کی جانب توجہ نہیں دیتے جس سے تقویت کا فائدہ حاصل نہیں ہوتا۔ اس لئے معلم کو چاہئے کہ وہ تقویت کے لئے نئے نئے الفاظ یا مختلف طریقوں کا استعمال کرے۔

• معلم کو چاہئے کہ وہ صرف صحیح جواب دینے والے طلبہ کی ہی حوصلہ افزائی نہ کریں بلکہ زیادہ سے زیادہ طلبہ کی حوصلہ افزائی کر کے سبق میں ان کو شامل کریں کیونکہ صرف چند طلبہ کی شمولیت سے سبق کو مؤثر نہیں بنایا جاسکتا ہے۔

• کسی بھی شے کی اہمیت اسی وقت باقی رہتی ہے جب اس کا استعمال کم سے کم سے کیا جائے۔ ٹھیک اسی طرح حوصلہ افزائی کی اہمیت کی بقا کے لئے ضروری ہے کہ اس کا استعمال زیادہ نہ کیا جائے ورنہ یہ محسوس ہونے لگتا ہے کہ معلم بناوٹی طور پر ایسا کر رہا ہے اور اس سے منفی اثرات مرتب ہوتے ہیں۔

حرکی مہارت کی تبدیلی (Stimulus Variation Skill)

تدریسی عمل میں اس مہارت کو ایک اہم مقام حاصل ہے۔ اس کے ذریعہ معلم طلبہ کی توجہ سبق کی جانب مبذول کرتا ہے۔ یہ ایک مسلمہ حقیقت ہے کہ تدریس اسی وقت کامیاب ہوگی جب کہ معلم طلبہ کی توجہ سبق کی جانب مبذول کرانے اس مقصد کے تحت وہ کبھی اپنی جگہ سے چل کر تختہ سیاہ کے قریب آتا ہے کبھی طلباء کے درمیان جا کر ان سے سوالات کرتا ہے۔ کبھی ہاتھ کے اشارے سے کچھ کہتا ہے تو کبھی چہرے پر مختلف نقوش و احساسات کا اظہار کر کے۔ کبھی طلبہ کو توجہ دینے یا اہم نکات کو دیکھنے کو کہتا ہے، کبھی سوالات کے جوابات دیتا ہے تو کبھی کوئی تصویر یا ماڈل دکھا کر وضاحت کرتا ہے۔ اس طرح مختلف حرکات و سکنات کے ذریعہ طلبہ کی توجہ سبق کی طرف مرکوز کرنے کی کوشش کرتا ہے۔ اسی مہارت کو حرکی مہارت کہا جاتا ہے۔ اس مہارت میں معلم کے چہرے کے تاثرات، حرکات و سکنات اور لب و لہجہ تدریس میں نئی جان ڈال دیتے ہیں جس سے طلباء میں بے زاری نہیں ہوتی، کمرہ جماعت میں تعلیمی مقاصد کے حصول کے لئے معلم کی جسمانی حرکات متحرک کا کام کرتی ہے۔ حرکات و سکنات کی مہارت کے درجہ ذیل اجزاء ہیں

1. حرکات (Movement)

کوئی انسان جب ایک چیز کو بار بار ایک ہی حالت میں دیکھتا ہے تو وہ اکتا جاتا ہے اور اس کی توجہ شے مذکور سے ہٹ جاتی ہے ٹھیک ایسا ہی معلم اور طلبہ

کے درمیان ہوتا ہے۔ یعنی اگر معلم تدریس کے دوران ایک ہی حالت میں زیادہ دیر تک ایک ہی جگہ کھڑا رہتا ہے تو تھورے وقفہ کے بعد طلبا کی توجہ ان سے ہٹ جاتی ہے اور وہ ادھر ادھر دیکھنے لگتے ہیں یا آپس میں باتیں کرنے لگتے ہیں لیکن اگر معلم درمیان میں حرکت کرتا ہے اور ضرورت کے مطابق ہاتھ یا سر ہلاتا ہے اور اپنی جگہ تبدیل کرتا رہتا ہے تو طلبہ کی توجہ اس کی طرف سے لگتی رہتی ہے۔ اس لئے دوران تدریس معلم کے لئے حرکات کا استعمال بھی ضروری ہے

2. چہرے کے نقوش (Gesturing)

ایک معلم کو چاہئے کہ وہ تدریس کے مواد کے موافق چہرے کے نقوش کا استعمال کرے جیسے کسی کہانی میں خوشی یا غم کی کوئی بات ہے تو چہرے کے نقوش ویسے ہی آنے چاہئیں کیونکہ جب کہانی کے اعتبار سے چہرے کے تاثرات شامل ہوں گے تو کہانی مؤثر ہوگی اور طلبہ کے اندر اس سے تحریک پیدا ہوگی۔

3. طریقہ بیان (Pattern Speech)

معلم اگر دوران درس چہرے کے نقوش ظاہر نہ بھی کرے تو بھی وہ طلبہ کو بہت سارے تصورات با آسانی سمجھا سکتا ہے۔ اس طور پر کہ وہ اپنی آواز کے زیر و بم کا استعمال کرے، دوران درس ان الفاظ پر زور دے جن کے معنی میں گہرائی و گیرائی ہو اور ساتھ ہی ساتھ آواز میں تبدیلی بھی لانی چاہئے۔ درس کے دوران معلم کے بولنے میں کئی طرح سے تبدیلی ہو سکتی ہے جیسے اونچی آواز، دھیمی آواز کسی لفظ پر دباؤ ڈالنا وغیرہ۔ معلم کو بوقت ضرورت اس کا استعمال کرنا چاہئے۔ یہ فن زبانی طور پر سمجھنا نہیں جاسکتا ہے، اسے دیکھ کر سمجھنا آسان اور مؤثر ہوتا ہے کیونکہ انسان بہت ساری باتیں دیکھ کر زیادہ مؤثر انداز میں سیکھ سکتا ہے بہ نسبت پڑھنے کے۔

4. فوکسنگ (Focusing)

جب طلبہ کی توجہ سبق کے کسی خاص نکتہ کی طرف مبذول کرنا ہو تب اس تکنیک کا استعمال کیا جاتا ہے تاکہ سبق کی وضاحت اچھی طرح ہو آجائے ان نکات پر توجہ دیے بغیر اگر سبق کو جاری رکھا جائے تو سبق کی تفہیم مشکل ہو جائے گی۔ اس میں زبانی جملہ کا استعمال کیا جاتا ہے مثلاً معلم کہتا ہے کی ادھر دھیان دیں، اس تصویر کو بغور دیکھیں تو اس سے مراد طلبہ کی توجہ کو ان مخصوص نکات پر مرکوز کرنا ہے۔ جب معلم کسی تصویر یا کسی نقشے پر پوائنٹر رکھ کر کچھ بتاتا ہے تو سبھی طلبہ کی توجہ اسی نکتہ پر رہتی ہے، اس حرکی مہارت کو فوکسنگ کہا جاتا ہے۔

5. طرز گفتگو (Intraction Style)

جب دو یا دو سے زیادہ افراد زبانی بات چیت کرتے ہیں تو اسے گفتگو کہتے ہیں۔ کمرہ جماعت میں مختلف طریقے سے گفتگو ہوتی ہے اس میں حتی الامکان یہ کوشش کی جاتی ہے کہ تمام طلبہ کی شمولیت ہو اور معلم کمرہ جماعت میں ایسا ماحول پیدا کرے کہ تمام طلبہ کا تعاون حاصل ہو سکے اس کی تدریس مؤثر تدریس بنے نہ کہ صرف ایک تقریر بن کر رہ جائے۔

6. وقفہ (Pausing)

گفتگو کے دوران ساکت ہو جانے کو وقفہ کہا جاتا ہے۔ تعلیمی عمل میں جب معلم کمرہ جماعت میں بولتے بولتے رک جائے تاکہ طلبہ کی توجہ اس کی طرف مرکوز ہو اس عمل کو وقفہ کہا جاتا ہے۔ اگر معلم خود ہی بولتا رہے اور طلبہ کو کچھ کہنے یا پوچھنے کا موقع نہ دے تو طلبہ کی دلچسپی ختم ہو جاتی ہے اور وہ بے دلی کے ساتھ سبق کو سنتے ہیں۔ اگر کبھی لمبا جملہ بولنا ہو تو معلم کو چاہیے کہ بیچ بیچ میں رک کر طلبہ کی توجہ اپنی طرف مرکوز کرائے، سوالات وغیرہ پوچھے تو اس سے اور بھی بہتر اور مؤثر تدریس ہوگی۔ جس طرح کہانی سنانے والا درمیان میں رک کر لوگوں کو تجسس میں ڈال دیتا ہے ویسے ہی ایک معلم کو بھی کرنا چاہئے۔

7. حرکی وحسی نکات کی تبدیلی (Change in the Sensory Focus)

دوران تدریس معلم مختلف سرگرمیوں کو انجام دیتا ہے۔ کبھی تجربہ کر کے دیکھاتا ہے، کبھی تصویر نقشہ یا ماڈل دیکھاتا ہے تو کبھی تختہ سیاہ پر کچھ لکھ کر

دکھاتا ہے۔ یہ سرگرمیاں جس میں معلم سبق کی وضاحت کے ساتھ ساتھ تصاویر، نقشے دکھاتا ہے یا تجربہ کر کے دکھاتا ہے۔ انہیں حرکی وحسی نکات کی تبدیلی کہا جاتا ہے۔ زیر تربیت معلم جب اس کا استعمال کرے تو درج ذیل باتوں کا خیال رکھے:

1. بوقت ضرورت اس کا استعمال کرنا چاہئے، اس کی زیادتی تدریس میں خلل کا باعث بن سکتی ہے۔
2. اس مہارت کی مشق اس طور پر کرائی جائے کہ جب معلم کمرہ جماعت میں اس کا استعمال کرے تو یہ بناوٹی نہ لگے۔
3. مواد مضمون کی مناسبت سے ہی حرکات کا استعمال کیا جائے اور چہرے کے نقوش بھی مواد کے مطابق ہوں۔
4. کمرہ جماعت میں معلم کو ایسا ماحول پیدا کرنا چاہئے تاکہ سبھی طلبہ اس میں شریک ہو سکیں۔

اپنی معلومات کی جانچ

خر د تدریس کی تعریف بیان کریں اور مختلف مہارتوں کے بارے میں بتائیں۔

4.9 نمونہ مائیکرو ٹیچنگ منصوبہ سبق (I-(Micro-Teaching Lesson Plan)

مہارت کا نام (Name of the skill)-----

سبق کا تعارف / تمہید (Introducing Lesson)-----

نام معلم طالب علم (Name of the teacher student)-----

تاریخ (Date)-----

درجہ / جماعت (Class)-----

وقت / مدت (Duration) منٹ-----

مضمون (Subject)-----

موضوع / عنوان (Topic)-----

مہارت کے اجزا (Skill Components)

1. ہر سوال اور بیان کا طلبہ کے سابقہ علم سے تعلق ہونا چاہئے۔
2. جملوں اور سوالات کا ربط / تعلق سبق اور اس کے مقاصد جڑا ہونا چاہئے۔
3. خیالات، سوچ، سوالات اور جملوں میں ترتیب، مطابقت اور تسلسل ہونا چاہئے۔
4. آلات و وسائل کا انتخاب اور استعمال طلبہ کی سطح کے موافق اور سبق کے مقاصد کے اعتبار سے ہونا چاہئے۔
5. سوالات، بیانات و سرگرمیوں کے لئے لیا گیا وقفہ معقول اور مکمل ہو۔
6. طلبہ کی توجہ مرکوز ہو اور دلچسپی برقرار رہے۔
8. طلبہ میں تحریک پیدا کرنے کی صلاحیت ہو۔
9. معلم میں جوش اور ذوق و شوق ہو۔

نمبر شمار	زیر تربیت معلم کا طرز عمل / سرگرمی	طلبہ کا طرز عمل	استعمال میں لائے گئے اجزا
-----------	------------------------------------	-----------------	---------------------------

			1.
			2.
			3.
			4.
			5.
	غیر تسلی بخش جواب		6.

موضوع کا اعلان (Statement of the Topic)

Observation Schedule cum Rating Scale for the skill of introducing a lesson

مہارت کا نام (Name of the skills) -----

سبق کا تعارف (Introducing a lesson) -----

نام معلم طلبہ (Name of Student Teacher) -----

تاریخ (Date) -----

درجہ / جماعت (Class) -----

وقت / مدت (Duration) -----

مضمون (Subject) -----

موضوع عنوان (Topic) -----

5	4	3	2	1	مہارت کے اجزاء (Skill Components)	نمبر شمار
					سوالات اور بیان کا تعلق طلبہ کی سابقہ معلومات سے ہو۔	1.
					جملوں اور سوالات کا تعلق سبق اور اس کے مقاصد سے جڑا ہو۔	2.
					آلات و وسائل کا انتخاب اور استعمال طلبہ کی سطح کے موافق اور سبق کے مقاصد کے اعتبار سے ہو۔	3.
					سوالات، بیانات و سرگرمیوں کے لئے لیا گیا وقفہ معقول اور مکمل ہو۔	4.
					طلبہ کی توجہ مرکوز ہو اور دلچسپی برقرار رہے۔	5.
					طلبہ میں تحریک پیدا کرنے کی صلاحیت ہو۔	6.
					معلم میں جوش اور ذوق و شوق ہو۔	7.

5- بہت اچھا

4- اچھا

3- اوسط

2- کمزور

1- انتہائی کمزور

4.10 نمونہ مائیکرو ٹیچنگ منصوبہ سبق (II) Micro-Teaching Lesson Plan

مہارت کا نام (Name of the skill)

سبق کا تعارف / تمہید (Introducing of student teacher)

نام معلم طلبہ (Name of student teacher)

تاریخ (Date)

درجہ / جماعت (Class)

وقت / مدت (Duration)

مضمون (Subject)

موضوع / عنوان (Topic)

مہارت کے اجزاء (Skill Components)

- 1- سوالات واضح، متعین اور موزوں ہوں۔
- 2- سوالات کی زبان قواعد کے لحاظ سے درست ہو۔
- 3- سوالات دلچسپی پیدا کرنے والے اور سوچنے پر مجبور کرنے والے ہوں۔
- 4- سوالات خیالات کے تسلسل کی ضمانت دیں۔
- 5- سوالات مشاہدہ اور فہم پیدا کرنے والے ہوں۔
- 6- سوالات کے ذریعہ تصورات، نظریات اور خیالات تک رسائی ہو سکے۔
- 7- سوالات اشیاء اعمال کے درمیان تعلق / رشتہ کو سمجھنے میں معاون ہوں۔
- 8- سوالات کی تعداد معقول ہو۔
- 9- سوالات ایسے ہوں کہ تمام طلبہ دلچسپی کے ساتھ شامل ہوں۔
- 10- سوالات طلبہ کی فہم کا درست اندازہ لگانے میں معاون ہوں۔

نمبر شمار:	زیر تربیت معلم کا طرز عمل / سرگرمی	طلبہ کا طرز عمل	استعمال میں لائے گئے اجزاء
1			
2			
3			
4			
5			
6			

			7
			8

Observation Schedule cum Rating Scale for the skill of introducing a lesson

----- مہارت کا نام (Name of the skill) -----

----- سبق کا تعارف / تمہید (Introducing a lesson) -----

----- نام معلم طلبہ (Name of student teacher) -----

----- تاریخ (Date) -----

----- درجہ / جماعت (Class) -----

----- وقت / مدت (Duration) -----

----- مضمون (Subject) -----

----- موضوع / عنوان (Topic) -----

5	4	3	2	1	مہارت کے اجزا	نمبر شمار
						1
						2
						3
						4
						5
						6
						7
						8
						9

5۔ بہت اچھا 4۔ اچھا 3۔ اوسط 2۔ کمزور 1۔ انتہائی کمزور

دستخط نگراں

مشاہدہ کار کا دستخط مع نام و رول نمبر

4.11 مائیکرو ٹیچنگ اور کلاس روم ٹیچنگ میں فرق

(Difference between Micro Teaching & Class Teaching)

نمبر شمار	مائیکرو ٹیچنگ	کلاس روم ٹیچنگ
-----------	---------------	----------------

1	اس کا مقصد زیر تربیت معلم میں مشق کے ذریعہ مہارتوں کو پیدا کرنا ہے	کلاس روم ٹچنگ کا مقصد طلبہ کا تدریس کے ذریعہ سبق میں عبور حاصل کرنا ہے
2	طلبہ کی تعداد کو کم کر دیا جاتا ہے، کلاس سائز کو کم کر کے 5 تا 10 طلبہ رکھے جاتے ہیں	طلبہ کی تعداد زیادہ ہوتی ہے
3	ایک وقت میں ایک ہی مہارت کی مشق کرائی جاتی ہے	اس میں تعلیمی وسائل کا استعمال، سوالات پوچھنا وغیرہ، تدریس کے دوران مختلف مہارتوں کا استعمال کیا جاتا ہے
4	مواد کو ایک ہی صورت تک محدود رکھا جاتا ہے	تدریس کے دوران کسی بھی موضوع کے عنوان اور اس سے متعلق سبھی باتوں کو بتایا جاتا ہے
5	اس میں وقت کی تحدید ہوتی ہے اور سبق کے وقفہ کو کم کر کے 5 تا 10 منٹ رکھا جاتا ہے۔	40 منٹ کا ہوتا ہے
6	یہ ایک آسان تدریس ہے اس میں کسی طرح کا کوئی دباؤ نہیں ہوتا ہے۔	تدریس آسان نہیں ہوتی ہے کیوں کہ طلبہ کی تعداد زیادہ ہوتی ہے اس لئے اک قسم کا دباؤ ہوتا ہے
7	اس میں زیر تربیت معلم کو تدریس کے دوران ہونے والی غلطیوں سے واقف کرایا جاتا ہے اور انہیں اصلاح کرنے کا موقع فراہم کیا جاتا ہے۔	اس میں معلم سے اگر کسی طرح کی غلطی ہوتی ہے تو اسے معلوم نہیں ہوتا اور نہ ہی اسے کوئی بتانے والا ہوتا ہے
8	اس تدریس میں سوپر وائزر زیر تربیت معلم کی تدریس کی نگرانی کرتا ہے۔	اس میں کوئی سوپر وائزر نہیں ہوتا جو معلم کی کارکردگی پر نظر رکھے
9	اس میں حقیقی کلاس نہیں ہوتا ہے بلکہ طلبہ کا کردار ساتھی زیر تربیت معلم ادا کرتے ہیں۔	حقیقی کلاس روم ہوتا ہے اور طلبہ معلم سے تعلیم حاصل کر رہے ہوتے ہیں
10	اس میں زیادہ وقت درکار نہیں ہوتا ہے	اس میں زیادہ محنت کی ضرورت ہوتی ہے
11	اس میں سوپر وائزر اور ساتھی زیر تربیت معلم تدریسی عمل کا تعین قدر کرتے ہیں	اس میں تعین قدر کو زیادہ اہمیت نہیں دی جاتی ہے۔
12	اس میں چند مہارتوں کو سکھانے کا موقع دیا جاتا ہے اور ایک وقت میں ایک ہی مہارت کو سکھانے پر زور دیا جاتا ہے۔	اس میں کئی مہارتوں کو ایک ہی وقت میں استعمال کیا جاتا ہے۔
13	اکتساب کو زیادہ اہمیت نہیں دی جاتی ہے	اکتساب کی زیادہ اہمیت ہوتی ہے۔
14	اس میں مشق کے ذریعہ زیر تربیت معلم کی تربیت خاص ہوتی ہے۔	اس میں معلم جب سبق پڑھاتا ہے اس وقت سبق کو سننے والے طلبہ ہی تربیت پاتے ہیں۔

15	کلاس میں نظم و ضبط کا مسئلہ نہیں ہوتا۔	طلبا کی تعداد زیادہ ہونے کی وجہ سے نظم و ضبط کا مسئلہ ہوتا ہے۔
----	--	--

4.12 سالانہ منصوبہ Year Plan

روزمرہ کی زندگی میں انسان جب کسی بھی کام کو کرنے کا ارادہ کرتا ہے تو اس کے لیے منصوبہ سازی کرتا ہے اور منظم انداز میں اس کام کو انجام دیتا ہے۔ اس سے اس عمل میں کامیابی کے امکانات روشن ہوتے ہیں۔ ٹھیک اسی طرح جب ایک معلم تدریسی عمل کو انجام دینے کا ارادہ کرے تو اس کے لیے ضروری ہے کہ وہ اس کی منصوبہ بندی کر لے تاکہ سبق اثر انداز نہ ہو اور طلبہ کو اس کا بھرپور فائدہ حاصل ہو۔ سبق کی منصوبہ بندی سے معلم کا کام آسان ہو جاتا ہے اور وہ بہ آسانی اپنی بات کو کم وقت میں طلبہ کو سمجھا سکتا ہے۔ ایک معلم کو منصوبہ بندی کی تمام مہارتوں اور قسموں سے واقف ہونا ضروری ہے تاکہ وہ اس کا موثر انداز میں استعمال کر سکے۔

دنیا کے ہر ادارے اور ہر تنظیم کا یہ دستور ہے کہ وہ سال میں کم از کم ایک مرتبہ اپنے کاموں کا جائزہ لیتا ہے اور سال آئندہ کے لیے اپنا لائحہ عمل تیار کرتا ہے تاکہ وہ باسانی اپنے کام کو انجام دے سکے۔ اسی طرح اسکول میں جب تعلیمی سال کا آغاز ہوتا ہے تو پرنسپل تمام اساتذہ کے ساتھ میٹنگ کرتا ہے جس میں وہ تمام اساتذہ کے متعلقہ مضامین کو ان کے حوالے کر دیتا ہے اور ان سے اپنے مضامین سے متعلق سالانہ منصوبہ بندی کے لیے کہتا ہے۔ معلم اپنے منصوبہ میں یہ خاکہ بناتا ہے کہ پورے سال میں کیا پڑھانا ہے، کن کن مہارتوں اور اقدار کو فراغ دینا ہے، کن سرگرمیوں کو انجام دینا ہے۔ اس منصوبہ میں مضمون کے مقاصد، طریقہ تدریس، وسائل اور خارجی سرگرمیوں کے ساتھ پورے سال میں اس مضمون کو مکمل کرنے کے لیے کتنے وقفے درکار ہیں اس کا تذکرہ کیا جاتا ہے۔

سالانہ منصوبہ سے معلم کا کام نہ صرف آسان ہو جاتا ہے، بلکہ مرتب انداز میں تکمیل نصاب میں مدد حاصل ہوتی ہے۔ کسی بھی کام کے آغاز میں اگر اس کے مقاصد اور نظام الاوقات طے کر دیے جائیں تو اس میں ناکامی کے امکانات کم سے کم ہوتے ہیں اسی طرح تعلیمی سال کے آغاز میں ہی اگر معلم کو یہ معلوم ہو جائے کہ اسے اپنے مضمون کو مکمل کرنے کے لیے کن کن اسباق کو کن کن اوقات یا کس مہینے میں پڑھانا ہے اور سبق کو موثر انداز میں پیش کرنے کے لیے کن کن وسائل کا سہارا لینا ہے اور ان اسباق کے مقاصد کیا ہیں اور کن سرگرمیوں کو دوران سبق انجام دینا ہے جس میں بلا تفریق تمام طلبہ شامل ہو سکیں تو اس سے طلبہ و اساتذہ کا کام آسان ہو جاتا ہے۔ اسی مقصد کے تحت سال کے آغاز میں ایک معلم جو منصوبہ سازی کرتا ہے یا ایک خاکہ بناتا ہے اسے سالانہ منصوبہ کہا جاتا ہے۔ سالانہ منصوبہ بندی سے مراد وہ تمام نصابی و ہم نصابی سرگرمیاں ہیں جو ایک تعلیمی سال کے دوران انجام دی جانے والی ہوتی ہیں۔ الغرض سالانہ منصوبہ ایک لائحہ عمل ہے جس کو معلم پورے سال میں منظم طریقے سے انجام دینے والے کام کو پایہ تکمیل تک پہنچانے کے لیے سال کے آغاز میں ہی تیار کر لیتا ہے۔ سالانہ منصوبہ بندی اسکول یا مدرسہ کے تعلیمی نظام کو صحیح طور پر چلانے اور نظام الاوقات کو مد نظر رکھتے ہوئے تکمیل تک پہنچانے کے لیے نہایت ضروری ہے۔ تدریس کی منصوبہ بندی کی دو قسمیں ہیں۔

- 1 طویل مدتی تدریسی منصوبہ بندی: اس میں سالانہ (Year Plan) اور ماہانہ (Monthly Plan) منصوبے آتے ہیں۔
- 2 مختصر مدتی تدریسی منصوبہ: اس میں ہفتہ بھر کی (weekly plan) اور روزانہ (Daily plan) کی منصوبہ بندیاں آتی ہیں۔ سالانہ منصوبہ بندی کے ذریعہ معلم ایک نظر میں سال بھر کے نصاب کا جائزہ لے سکتا ہے۔ اس کی بنیاد پر یہ معلوم ہو سکتا ہے کہ سال بھر کے لیے مقرر کئے گئے نصاب کے مقاصد کس حد تک حاصل ہو رہے ہیں۔ ماہانہ منصوبہ بندی معلم کو ہر مہینہ اپنی تدریس کی رفتار کا معائنہ کرنے میں مدد کرتی ہے۔ سالانہ منصوبہ میں تمام جماعتوں کے سارے مضامین کے نصاب کی بروقت تکمیل کی منصوبہ بندی کی جاتی ہے۔ منصوبہ میں ہم نصابی سرگرمیوں کے ساتھ ساتھ ہم نصابی سرگرمیوں کو بھی جماعت میں مضمون وار شامل کیا جاتا ہے۔ منصوبہ ایک خاکہ ہوتا ہے جس میں ان چیزوں کا خیال رکھنا نہایت ضروری ہوتا ہے کہ پورے سال میں کیا پڑھنا ہے، کن کن

مہارتوں اور اقدار کو فروغ دینا ہے اور ان تمام سرگرمیوں کو کتنے مہینوں اور دنوں میں مکمل کرنا ہے۔ اس طرح کے منصوبوں کے ذریعہ معلم کو تدریس میں رہنمائی ملتی ہے اور منظم انداز میں نصاب پایہ تکمیل کو پہنچاتا ہے۔

سالانہ منصوبہ کی تیاری میں حسب ذیل نکات کو پیش نظر رکھا جاتا ہے۔

- 1 سالانہ ایام کار کی تعداد۔
- 2 تعلیمی سال میں تکمیل ہونے والی اکائیوں کی تعداد۔
- 3 پورے سال میں دستیاب پریڈس (وقفوں) کی تعداد۔
- 4 خارجی سرگرمیوں و امتحان کے لیے مختص ایام کی تعداد۔
- 5 ہر ماہ مکمل ہونے والی اکائیوں کی تعداد۔
- 6 تعلیمی مقاصد کی تفصیل۔
- 7 تدریس کے لیے دستیاب تعلیمی وسائل، مدرسین، آلات تعلیمی نشستیں وغیرہ اور کمی بیشی کا تخمینہ۔
- 8 مختلف جانچ و امتحانات کی تواریخ۔
- 9 مختلف ہم نصابی سرگرمیوں کی تواریخ۔

4.13 سالانہ منصوبہ کے مراحل (Steps in making the year plan)

- 1 سالانہ منصوبہ کی تیاری میں مندرجہ ذیل باتوں کو ذہن میں رکھنا ضروری ہے۔
- 2 مواد مضمون بہت لمبانا ہو بلکہ اس کو چھوٹی اکائی میں تقسیم کیا جائے۔
- 3 ہر سبق کی تدریس کا مقصد ہوتا ہے لہذا مقاصد کا تعین بھی ضروری ہے۔
- 4 ہر پونٹ کی تدریس کے لیے صحیح طور پر اوقات کا تعین کرنا اور ساتھ ہی ساتھ انہیں گھنٹوں و وقفوں کی شکل میں تقسیم بھی کرنا۔
- 5 تدریسی و اکتسابی مقاصد کے حصول کے لیے متعین کردہ اوقات کا پورا حساب رکھنا۔
- 6 ہم نصابی سرگرمیوں کو بھی سالانہ منصوبہ میں شامل کرنا مثلاً Language Lab پر وجیکٹ ورک وغیرہ کو بھی شامل کیا جائے۔

4.14 سالانہ منصوبہ کی اہمیت (Importance of the year plan)

- سالانہ منصوبہ بندی کی اہمیت مندرجہ ذیل ہے۔
- سالانہ منصوبہ پورے سال کے کام کی منصفانہ تقسیم میں معلم کی مدد کرتا ہے۔
- پورے سال کے لیے ایک مخصوص رفتار فراہم کرتا ہے۔
- معلم کو سالانہ منصوبے کی وجہ سے جماعت کی تدریس کی تیاری میں آسانی ہوتی ہے۔
- سالانہ منصوبے کے ذریعہ معلم واقف ہوتا ہے کہ ہر ماہ مضمون میں کتنا کام انجام دیا گیا۔
- معلم کو سالانہ منصوبے کی وجہ سے تدریسی و اکتسابی سرگرمیوں کو منظم کرنے اور کامیاب و بہتر طریقے سے تدریس انجام دینے میں مدد ملتی ہے۔
- سالانہ منصوبے کے ذریعہ معلم وقت کو اچھی طرح مرتب کرتا ہے۔

4.15 سالانہ منصوبے کے فوائد (Advantages of a year plan)

- سالانہ منصوبے کے حسب ذیل فوائد ہیں۔
- تدریسی مقاصد کے حصول میں معاون ہوتا ہے۔
- وقت متعینہ پر نصاب کی تکمیل میں مدد کرتا ہے۔
- معلم تدریسی فرائض کو منظم طریقے سے انجام دے سکتا ہے۔
- وقت کی تنظیم اچھی طرح ہو پاتی ہے۔
- نصاب کی تکمیل آسانی سے ہو جاتی ہے۔
- تدریس کے ساتھ دیگر سرگرمیوں کے لیے وقت کا یقین کیا جاسکتا ہے۔
- تدریسی عمل منظم طور پر پائیہ تکمیل کو پہنچتا ہے۔
- تدریسی عمل کو انجام دینے میں آسانی ہوتی ہے۔

4.16 سالانہ تعلیمی منصوبہ کا نمونہ

جماعت: ہشتم مضمون: سماجی علوم

مہینہ	مارچ۔ اپریل	مئی۔ جون	جولائی۔ اگست	ستمبر۔ اکتوبر	نومبر۔ دسمبر	جنوری۔ فروری	وقفوں کی تعداد
تاریخ							
جغرافیہ							
شہریت							
معاشیات							
وسائل: معلم کے تدریسی آلات							
تدریسی سرگرمیاں							
ہم نصابی سرگرمیاں							
خصوصی سرگرمیاں							

سالانہ تعلیمی منصوبہ کا نمونہ 2018

مضمون / مہینہ	مارچ۔ اپریل	مئی۔ جون	جولائی۔ اگست	ستمبر۔ اکتوبر	نومبر۔ دسمبر	جنوری۔ فروری	وقفوں کی تعداد
ریاضی							
سماجی علوم							
انگلش							
ہندی							

							سائنس
							صحت اور جسمانی تعلیم

4.17 اکائی منصوبہ (Unit Plan) :

تعارف: کسی مضمون کے وسیع حصے کو اکائی کہا جاتا ہے جس میں کسی عنوان کے تحت آنے والے مکمل مواد شامل ہوتے ہیں۔ اکائی منصوبے میں چھوٹی چھوٹی ذیلی اکائیوں میں مکمل نصاب کو تقسیم کیا جاتا ہے اور ان ذیلی اکائیوں میں یکساں معلومات کا مجموعہ فراہم کیا جاتا ہے یہ ایک طرح کا اکتسابی سرگرمیوں اور تجربات کا سلسلہ ہوتا ہے جن کو عنوانات کی تقسیم کے لیے تیار کیا جاتا ہے۔

اکائی منصوبہ کی تیاری میں معلم کو پہلے ہفتہ واری پروگرام طے کرنا ہوتا ہے اس کے بعد وقفوں (Periods) کی تقسیم کرنی ہوتی ہے کے لحاظ سے

اکائی منصوبہ میں طلبہ کی سرگرمیوں کو بنیادی حیثیت دی جاتی ہے تاکہ طلبہ کو مواد کی بھرپور معلومات فراہم کی جاسکے۔ اس کے علاوہ اکائی کی منصوبہ بندی میں مضمون کے ایسے حصوں اکٹھا کر دیا جاتا ہے جن کے ذریعے مشترکہ متوقع تبدیلیاں پیدا ہوتی ہیں، اس میں مواد کے لحاظ سے اکائیاں ترتیب دی جاتی ہیں اور اسباق تیار کرتے وقت ہی اکائیاں بنائی جاتی ہیں

اکائی منصوبہ کا مفہوم (Meaning of unit plan)

اکائی منصوبہ بندی ایسے خاص مواد کے تدریسی نتائج کا مجموعہ ہے جس میں معلم کی اپنی تدریسی اہداف کی نشان دہی ہونے کے ساتھ مقاصد کی تکمیل ہوتی ہے اور یہ ایسے خاص مواد سے تعلق رکھتا ہے جس کا مطالعہ طلبہ کرتے ہیں

اکائی منصوبہ کی تعریف (Definition of a unit)

اکائی کی تعریف مندرجہ ذیل ہیں۔

1. تھامس ام رسک کے مطابق ”اکائی کسی مسئلہ، منصوبہ یا سیکھنے سے تعلق رکھنے والی سرگرمیوں کی یکجہتی اور اتحاد کو نمایاں کرتا ہے“

" The unit signifies the unity or wholeness of learning activities to same problem or project "

2. اکائی کی تعریف تعلیمی لغت کے مطابق: اکائی وہ مرکزی مسائل یا مقاصد ہیں جنہیں طلبہ معلم کی رہنمائی میں تشکیل دیتے ہیں اور ان مسائل کے حل کے لئے منصوبہ بناتے ہیں اور اس منصوبے کو مختلف قسم کی سرگرمیوں اور تجربات کے ذریعے عمل میں لاتے ہیں پھر اس کے بعد اس کے نتیجے کا تعین قدر کرتے ہیں۔

3. جانس کے مطابق: اکائی تجربات کا ایک حصہ ہوتا ہے

According to Johnson" Unit is a segment of experiences which is cut out for study

4. اکائی کی تعریف این۔سی۔ای۔آر۔ٹی کے مطابق: اکائی ایک ہدایتی طریقہ کار ہے جو طلبہ کو مخلوط انداز میں علم دیتی ہے۔

"A unit is an instructional device which gives knowledge to student in a composite manner"

اکائی کی اقسام (Types of unit)

ہم اکائی کو دو حصوں میں تقسیم کر سکتے ہیں جو کہ مندرجہ ذیل ہیں۔

(1) وسائل کی اکائی

(2) تدریسی اکائی

- (i) وسائلی اکائی ایسی اکائی ہے جس میں تدریس کے لیے منصوبہ سبق، ضروری تدریسی آلات، تدریسی سرگرمیاں شامل ہوتی ہیں۔
- (ii) تدریسی اکائی ایسی اکائی ہے جس میں معلم اپنے ذہن میں مواد رکھ کر کمرہ جماعت میں تدریس کی خاطر منصوبہ سبق تیار کرتا ہے۔

اپنی معلومات کی جانچ

اکائی منصوبہ کیا ہے؟ اس کی اقسام کے بارے میں بیان کریں۔

4.18 اکائی منصوبہ کا نمونہ

معلم کا نام:

مضمون :

جماعت :

وقت :

یونٹ کا نام:

ذیلی اکائی کی تعداد: 70

کل وقفوں کی تعداد: 12

وقفوں کی تعداد	ذیلی اکائی	نمبر شمار
04	ہندستان کا آئین	01
02	بنیادی حقوق	02
04	بنیادی فرائض	03
05	حکومت کے اجزا	04
04	مجلس متقنہ	05
04	مجلس عاملہ	06
04	عدلیہ	07
21	کل وقفوں کی تعداد	

4.19 فرہنگ Glossary

Word	Meaning
Skill	مہارت

Practicing	مشق کرنا
Reducing	کم کرنا
Concept	تصور
Duration of lesson	سبق کا وقفہ
Phases of micro teaching	مائکرو ٹیچنگ کے مراحل
Teaching	تدریس
Planning	منصوبہ بندی
Feedback	بازرسی/تاثرات
Year plan	سالانہ منصوبہ بندی
Unit plan	اکائی منصوبہ بندی
Stimulus variation	حرکیاتی تفسیر
Set introduction	تمہید یا سبق کا تعارف
Closure	سبق سے قربت پیدا کرنا
Silence and non-verbal clues	خاموشی اور غیر زبانی اشارات
Reinforcement	تقویت
Asking question	تحقیقی سوالات کا پوچھنا
Probing question	تحقیقی سوالات کرنا
Divergent question	مختلف سوالات کرنا
Attending behaviours	طلباء کے برتاؤ کی پہچان کرنا
Illustrating	مثالوں کو استعمال کرنا
Lecturing	تقریر کرنا
High order question	اعلیٰ سطح کے سوالات
Planned repetition	منظم طور پر اعادہ
Completeness of communication	مواصلات کی تکمیل

4.20 یاد رکھنے کے نکات (Ponits to Remember)

1. طلبہ کے ایک چھوٹے سے گروپ (5 تا 10 طلبہ) کے لیے مواد کی ایک چھوٹی سے یونٹ کی تدریس جو چھوٹے سے وقفہ (5 تا 10 منٹ) میں کی جاتی ہے، اسے مائیکرو ٹیچنگ کہتے ہیں۔
2. مائیکرو ٹیچنگ ایک ٹیکنیک ہے جس میں سوپروائزر کے ذریعہ طلبہ کو فوری طور پر بازری (Feedback) دی جاتی ہے۔
3. مائیکرو ٹیچنگ، تدریسی مہارتوں کو مکمل طور پر سیکھنے کا ایک بہترین طریقہ ہے۔ اسکے ذریعہ زیر تربیت معلم کو کلاس روم ٹیچنگ میں آنے والی مشکلات سے واقف کرایا جاتا ہے۔
4. مائیکرو ٹیچنگ کے عمل میں تین اہم مراحل ہیں۔ معلومات کے حصول کا مرحلہ، مہارت کے حصول کا مرحلہ اور مہارت کی منتقلی کا مرحلہ۔
5. مائیکرو ٹیچنگ کے اہم اقدامات ہیں۔ سبق کی منصوبہ بندی، تدریسی سیشن، بازری یا تنقید، دوبارہ سبق کی منصوبہ بندی، دوبارہ تدریسی سیشن اور دوبارہ بازری یا تنقید۔
6. ایلان اور رائے (1969) نے مائیکرو ٹیچنگ کے لیے 14 تدریسی مہارتوں کو بتایا جو اس طرح ہیں۔
حرکی مہارت، تمہید یا سبق کا تعارف، سبق سے قربت پیدا کرنا، خاموشی اور غیر زبانی اشارت، تقویت، سوالات کا پوچھنا، تحقیقی سوالات کرنا، مختلف سوالات کرنا، طلبہ کے برتاؤ کی پہچان کرنا، مثالوں کو پیش کرنا، تقریر کرنا، اعلیٰ سطح کے سوالات کرنا، منظم طور پر اعادہ اور مواصلات کا مکمل ہونا۔
7. چند اہم مہارتوں کے معنی مختصر میں اس طرح ہیں جیسے سبق کا تعارف ایک ایسی مہارت ہے جس کا استعمال طلبہ کو نئے سبق سے متعارف کرانے کے لیے کیا جاتا ہے، وضاحت کی مہارت کے ذریعے معلم اپنے تاثرات، مختلف اور مشکل تصورات کو آسان اور واضح کر کے طلبہ تک پہنچاتا ہے، سوالات پوچھنے کی مہارت کے ذریعے معلم سبق کے تین طلبہ میں دلچسپی اور محرک پیدا کرتا ہے، تقویت حوصلہ افزائی کی اس مہارت کے ذریعے معلم طلبہ میں سبق کے لیے جوش اور ذوق و شوق پیدا کرتا ہے اور سبق میں اس کی شمولیت کے لیے آمادہ کرتا ہے۔ حرکیاتی مہارت ایسی مہارت ہے جس کے ذریعے معلم طلبہ کی توجہ مبذول کرتا ہے اور سبق کی طرف راغب کرتا ہے۔
8. سالانہ منصوبہ ایک ایسا منصوبہ ہے جس میں پورے سال میں کیا پڑھانا ہے، طلبہ میں کون کون سی مہارتوں و اقدامات کو فروغ دینا ہے، کون کون سے وسائل اور سرگرمیوں کو انجام دینا ہے ان سب کا خاکہ ہوتا ہے۔
9. اکائی دراصل مضمون کے ایسے وسیع حصوں کو کہا جاتا ہے جو کسی عنوان کے تحت آنے والے سارے مواد پر مشتمل ہوتا ہے، گویا اکائی منصوبہ ایک ایسا منصوبہ ہوتا ہے جس میں چھوٹی چھوٹی ذیلی اکائیوں میں مکمل نصاب کو تقسیم کر لیا جاتا ہے اور ان ذیلی اکائیوں میں یکساں معلومات کا مجموعہ فراہم کیا جاتا ہے اور یہ ایک طرح کا اکتسابی سرگرمیوں اور تجربات کا ہی سلسلہ ہوتا ہے جن کو عنوانات کی تقسیم کے لیے فراہم کیا جاتا ہے۔

4.21 نمونہ امتحان سوالات (Model Examination Question)

Long Answer Type Question

1. مائیکرو ٹیچنگ کو واضح کرتے ہوئے اس کے اقسام کی وضاحت اپنے الفاظ میں کیجئے۔
2. کسی ایک مہارت کو واضح کرتے ہوئے اس پر مائیکرو منصوبہ تیار کیجئے؟

3. حوصلہ افزائی تقویت سے کیا سمجھتے ہیں؟ مثبت اور منفی حوصلہ افزائی تقویت میں کیا فرق ہے؟
4. حرکیاتی مہارت سے آپ کیا سمجھتے ہیں؟ اس کے اجزا کو تفصیل سے بیان کیجئے؟
5. سالانہ منصوبہ سے کیا سمجھتے ہیں؟ کسی اسکول میں ایک مدرس کے طور پر آپ اسے کیسے تیار کریں گے؟
6. اکائی منصوبہ سے کیا مراد ہے؟ کسی جماعت کے سماجی علوم کے اکائی منصوبہ کو تیار کیجئے۔

مختصر جوابی سوالات (Short Answer Type Question)

1. مائیکرو ٹیچنگ کے چند اہم فائدوں کو بیان کیجئے۔
2. سبق کے تعارف کی مہارت سے کیا سمجھتے ہیں؟
3. سوالات پوچھنے کی مہارت وضاحت کی مہارت سے کس طرح سے الگ ہے؟
4. مائیکرو ٹیچنگ اور کلاس ٹیچنگ میں کیا فرق ہے؟
5. سالانہ منصوبہ اور اکائی منصوبہ میں کیا فرق ہے؟ واضح کیجئے۔

بہت مختصر جوابی سوالات (Very Short Answer Type Question)

1. مائیکرو ٹیچنگ کی کوئی ایک تعریف لکھے۔
2. مائیکرو ٹیچنگ کی کوئی دو خصوصیات لکھے۔
3. کسی پانچ مہارتوں کے نام لکھے۔
4. سالانہ منصوبہ کسے کہتے ہیں؟
5. اکائی منصوبہ سے کیا مراد ہے؟

معروضی سوالات (Objective Question) :

1. ان میں سے مائیکرو ٹیچنگ کی خصوصیت ہے خصوصیات ہیں؟
2. مواد کو ایک ہی تصور تک محدود رکھا جاتا ہے
3. ایک وقت میں ایک ہی مہارت کی مشق کرائی جاتی ہے۔
4. مندرجہ بالا سبھی
- 1 ان میں سے کون مائیکرو ٹیچنگ میں شامل نہیں ہیں۔
- 2 کلاس سائز کو کم کیا جاتا ہے
- 3 مواد کو ایک ہی تصور تک محدود رکھا جاتا ہے
- 4 مندرجہ بالا سبھی
- 1 منصوبہ بندی
- 2 تدریس
- 3 بازرسی یا فیڈ بیک
- 4 تجزیہ کرنا
- 3 مائیکرو ٹیچنگ کے کتنے اہم مراحل ہیں؟
- 1 دو
- 2 تین
- 3 چار
- 4 پانچ
- 4 تدریسی مہارت کی پہچان سب سے پہلے کس نے کی؟
- 1 ایلن رائے
- 2 کیٹھ اچسن
- 3 فریمین
- 4 بی کے پاسی
- 5 ان میں سے کون تدریسی مہارت نہیں ہے؟
- 1 وضاحت کرنا
- 2 سوالات کا پوچھنا
- 3 سبق کا تعارف
- 4 تعلیمی مقاصد کا حاصل کرنا

6 ان میں سے کون حرکیاتی مہارت کے اجزا ہیں؟

1 حرکات 2 چہرے کے نقوش 3 فوکسنگ 4 مندرجہ بالا سبھی

7 طویل مدتی تدریسی منصوبہ بندی میں کون سا منصوبہ شامل ہے؟

1 سالانہ منصوبہ 2 ماہانہ منصوبہ 3 ہفتہ وار منصوبہ 4 (1) اور (2) دونوں

4.22 سفارش کردہ کتابیں Suggested Book

- (1) Aggarwal J.C. (1993), Teaching of Social Studies: A Practical Approach, Second Edition, New Delhi, Vikas Publishing House.
- (2) Jha, A.S (2013), Teaching of Social Studies.
- (3) Khan's (2015) pedagogy of Social Science (Urdu), Ghaziabad, MNS Publishing House.
- (4) Kochhar S.K (1992) Methods & techniques of teaching, New Delhi, Sterling Publishers Private Limited.
- (5) Lakshmi, M.J (2009) Micro teaching and prospective teachers, Discovery Publishing House, Pvt. Ltd. Delhi.
- (6) Mishra R.M. (2010) Teaching Technology and Evaluation, Lucknow, Alok Prakash.
- (7) Singh Y.K. (2010) Micro Teaching, New Delhi, APH Publishing House.
- (8) Sharma, R.A. and Chaturvedi's (2012) Technological Foundation of Education, Meerut, R. Lal Book depot.
- (9) Sharma, S.P. (2011) Teaching of Social Studies: Principles, Approaches and Practices, New Delhi, Kanishk, Publishers and Distributors.
- (10) IGNOU-B.Ed Course Materials.

اکائی 5 سماجی علوم میں تدریسی - اکتسابی وسائل

Teaching Learning Resources in Social Studies

	ساخت
(Introduction) تمہید	5.1
(Objectives) مقاصد	5.2
(Meaning of Community) کمیونٹی کے معنی	5.3
(Definition of Community) کمیونٹی کی تعریف	5.4
(Meaning of Resources) وسائل کے معنی	5.5
(Meaning of Community Resources) کمیونٹی وسائل کے معنی	5.6
(Types of Resources) وسائل کے اقسام	5.7
(Material Resources) مادی وسائل	5.8
(Natural Resources) قدرتی وسائل	5.8.1
(Man Made Resources) انسانی تخلیق کردہ وسائل	5.8.2
(Human Resources) انسانی وسائل	5.8.3
(Important of Community Resources in Teaching of Social Studies) سماجی علوم کی تدریس میں کمیونٹی وسائل کی اہمیت	5.9
(Community Resources (Material and Human) in Teaching of Social Studies) سماجی علوم کی تدریس میں کمیونٹی وسائل (مادی وسائل)	5.10
(Material Resources in Teaching of Social Studies) سماجی علوم کی تدریس میں مادی وسائل	5.10.1
(Human Resources in Teaching of Social Studies) سماجی علوم کی تدریس میں انسانی وسائل	5.10.2
(Social Studies Library) سماجی علوم کا کتب خانہ	5.11
(Objectives of Social Studies Library) سماجی علوم کے کتب خانہ کا مقصد	5.12
(Advantages of Social Studies Library) سماجی علوم کے کتب خانہ کی افادیت	5.13
(Resources of Social Studies Library) سماجی علوم کی کتب خانہ کے اہم وسائل یا سامان	5.14

(Encouragement for the Maximum Use of Library)	5.15
(Social Studies Laboratory and its Meaning)	5.16
(Need of Social Studies Laboratory)	5.17
(Resources of Social Studies Laboratory)	5.18
(Advantages of Social Studies Laboratory)	5.19
سماجی علوم کے تجربہ گاہ میں اپنائی جانے والی ہدایات	5.20
(Precaution to be Carried out while Working in Social Studies Laboratory)	
(Social Studies Museum)	5.21
میوزیم کے معنی (Meaning of Museum)	5.22
میوزیم کے مقاصد (Objectives of Museum)	5.23
میوزیم کی اہمیت اور ضرورت (Need and Importance of Museum)	5.24
اسکول میں سماجی علوم کا میوزیم کیسے قائم کریں (How to Establish Museum for Social Studies in School)	5.25
سماجی علوم کے میوزیم کے اہم وسائل یا سامان (Resources of Social Studies Museum)	5.26
سماجی علوم کی تدریس میں حالاتِ حاضرہ کی ضرورت اور اہمیت اور متنازعہ امور	5.27
Need and Significance of Current Events and Controversial Issues in Teaching) Social Studies)	
حالاتِ حاضرہ کے مقاصد (Objective of Current Events in Social Studies)	5.28
حالاتِ حاضرہ کے معنی (Meaning of Current Events)	5.29
سماجی علوم میں حالاتِ حاضرہ کے مقاصد (Objective of Current Events in Social Studies)	5.30
سماجی علوم میں حالاتِ حاضرہ کی ضرورت اور اہمیت	5.31
(Need and Significance of Current Events in Social Studies)	
سماجی علوم کی تدریس میں متنازعہ امور (Controversial Issues in Teaching Social Studies)	5.32
متنازعہ امور کی اقسام (Types of Controversies)	5.33
متنازعہ امور تدریس (Teaching of Controversial Issues)	5.34
وسائل کا استعمال کرنے میں آنے والی رکاوٹوں کو دور کرنا (Handling Hurdles in Utilizing Resources)	5.35
سماجی علوم کے معلم کا پیشہ وارانہ ارتقا (Professional Development of Social Studies Teacher)	5.36
پیشہ وارانہ ارتقا کے معنی (Meaning of Professional Development)	5.37
پیشہ وارانہ ارتقا کی ضرورت (Need of Professional Development)	5.38
پیشہ وارانہ ارتقا کے فائدے (Advantages of Professional Development)	5.39

پیشہ وارانہ ارتقا کے مختلف ذرائع (Various Means of Professional Development)	5.40
یاد رکھنے کے نکات (Points of Remember)	5.41
فرہنگ (Glossary)	5.42
نمونہ امتحانی سوالات (Model Examination Questions)	5.43
سفارش کردہ کتابیں (Suggested Books)	5.44

5.1 تعارف (Introduction):-

سماجی علوم کی تدریس و اکتساب کو موثر اور دلچسپ بنانے کے لیے معلم کو مضمون پر عبور حاصل ہونے کے ساتھ اس سے متعلق وسائل کی معلومات بھی ہونی چاہئے۔ اس کے ساتھ ہی معلم میں ان وسائل کے استعمال میں آنے والی رکاوٹوں کو پہچاننے اور انہیں دور کرنے کے لیے تجاویز دینے کی صلاحیتیں بھی ہونی چاہئیں۔ جس طرح سماج میں تبدیلی ہو رہی ہے اسی طرح سماجی علوم کے نصاب اور تدریسی طریقوں میں بھی نئی چیزیں شامل ہو رہی ہیں۔ اس کے لیے ایک معلم کو اپنی پیشہ وارانہ صلاحیتوں کو فروغ دینا ہوگا۔ تبھی وہ وقت کے ساتھ چل سکے گا ورنہ پیچھے رہ جائے گا۔ ایک طرف سماجی علوم میں نئی تحقیقات ہو رہی ہیں وہیں دوسری طرف تمام ایسے امور بھی ہیں جو تنازع پیدا کرتے ہیں۔ ایسے میں معلم کو حالات حاضرہ سے باخبر ہونا چاہئے اور بہت احتیاط کے ساتھ اس کا صحیح حل مستند حقائق کے نقطہ نظر سے طلبہ کے سامنے پیش کیا جانا چاہئے۔ اس اکائی میں سماجی علوم سے متعلق مادی اور انسانی وسائل اور اس کے استعمال میں آنے والی رکاوٹوں کو دور کرنے کے لیے تجاویز کو واضح کرنے کی کوشش کی گئی ہے۔ اس میں آپ اس بات کا مطالعہ بھی کریں گے کہ سماجی علوم کی تدریس میں کتب خانہ اور میوزیم کس طرح سے رگر ثابت ہو سکتے ہیں۔ اس کے ساتھ ہی سماجی علوم میں تنازعہ امور، حالات حاضرہ کی اہمیت و ضرورت اور معلم کی پیشہ وارانہ ارتقا کے بارے میں مطالعہ کریں گے تاکہ خود میں ان صلاحیتوں کو پیدا کر سکیں۔

5.2 مقاصد (Objectives):-

- ☆ اس اکائی کے مطالعہ کے بعد آپ اس قابل ہو جائیں گے
- ☆ سماجی علوم کی تدریس میں کمیونٹی وسائل اور اس کی اہمیت کو سمجھ سکیں گے۔
- ☆ سماجی علوم کے کتب خانہ کے مقاصد، افادیت اور اس کے وسائل کو بیان کر سکیں گے۔
- ☆ سماجی علوم کی تدریس میں تجربہ گاہ کی ضرورت، افادیت اور اس کے وسائل کی وضاحت کر سکیں گے۔
- ☆ سماجی علوم کی تدریس میں میوزیم کے مقاصد، ضرورت اور اس کے وسائل کو بتا سکیں گے۔
- ☆ سماجی علوم کی تدریس میں وسائل سے متعلق آنے والی رکاوٹوں کو دور کرنے کی صلاحیت حاصل کر سکیں گے۔
- ☆ سماجی علوم کی تدریس میں حالات حاضرہ کی ضرورت سے واقف ہو سکیں گے۔
- ☆ سماجی علوم کے تنازعہ امور اور ان کی تدریس کے طریقے سے واقفیت ہو سکیں گے۔
- ☆ معلم کے پیشہ وارانہ ارتقا کے معنی، افادیت اور اس کے مختلف ذرائع کی وضاحت کر سکیں گے۔

5.3 کمیونٹی کے معنی (Meaning of Community):-

کمیونٹی لفظ لاطینی زبان کے دو الفاظ ”کام“ (Com) اور ”میونس“ (Munis) سے مل کر بنا ہے۔ ”کام“ (Com) سے مراد ہے ”ایک ساتھ“

(Together) اور ”میونس“ (Munis) سے مراد ہے ”خدمت کرنا“ (To Serve)۔ اس طرح کمیونٹی کے معانی ہیں ایک ساتھ مل کر خدمت کرنا ہے۔ دوسرے لفظوں میں کہہ سکتے ہیں کہ افراد کا ایسا گروہ جس میں آپس میں مل کر رہنے کا جذبہ ہوتا ہے اور آپسی تعاون کے ذریعہ حقوق اور فرائض کا استعمال کرتے ہیں، اسے کمیونٹی کہتے ہیں۔ ہر کمیونٹی کے اراکین میں نفسیاتی لگاؤ اور ”ہم“ کا جذبہ پایا جاتا ہے۔ اس نظریے سے جب کئی گروہ ایک ساتھ منظم طریقے سے کسی خاص مقصد کی تکمیل کے لیے نہیں بلکہ زندگی گزارنے کے لیے کسی خاص علاقے میں رہتے ہیں تو اس قسم کے منظم گروہ کو کمیونٹی کہا جاتا ہے۔

5.4 کمیونٹی کی تعریف (Definition of Community):-

کمیونٹی کی مختلف تعریفیں مندرجہ ذیل ہیں:

”کمیونٹی سماجی زندگی کے اس علاقے کو کہتے ہیں جسے سماجی تعلقات یا ہم آہنگی کی کچھ علامت کے ذریعے پہچانا جاسکے“۔

(میکائیل یور)

”کمیونٹی ایک سماجی گروپ ہے جس میں ہم کا کچھ جذبہ ہو اور ایک مخصوص علاقے میں رہتا ہو“۔

(بوگا رڈرس)

کمبل ینگ (Kimball Young) کے مطابق:

”کمیونٹی ایک ایسا گروہ ہے جو ایک ہی ثقافت کے تحت ایک علاقے یا خطے میں رہتا ہے اور اپنی اہم سرگرمیوں کے لیے کوئی عام جغرافیائی مرکز رکھتا ہے“۔

5.5 وسائل کے معنی (Meaning of Resources):-

ہمارے آس پاس کی ہر ایک چیز یا شے جس کا استعمال ہم روزانہ کے کام کے لیے اور ضرورتوں کو پورا کرنے کے لیے کرتے ہیں وسائل کہلاتی ہے۔ وسائل میں وہ سارے جاندار اور بے جان اشیاء آتے ہیں جو لوگوں کے لیے مفید ہو سکتے ہیں۔ وسائل میں انسان، زمین، جنگلات، پانی وغیرہ شامل ہیں۔ کوئی بھی شے اپنے آپ میں وسائل نہیں بنتی بلکہ ہماری زندگی میں ان اشیاء کی ضرورت اور افادیت اسے وسائل بنا دیتی ہے۔ جب کسی چیز کا استعمال ہم مسلسل کرتے ہیں اور اس کے بغیر ہمارا کام نہیں چل سکتا تو وہ چیز ہماری ضرورت بن جاتی ہے جیسے آج کے وقت میں بجلی، پنکھا، موبائل وغیرہ وسائل ہیں۔

5.6 کمیونٹی وسائل کے معنی (Meaning of Community Resources):-

کمیونٹی وسائل کسی بھی کمیونٹی میں پائی جانے والی وہ اشیاء یا خدمات ہیں جن کی رسائی کمیونٹی کے تمام اراکین تک ہوتی ہے۔ مثال کے طور پر شہری علاقوں میں عوامی پارک، پبلک مقامات، پلے گراؤنڈ اور گاؤں میں جانوروں کے گھاس چرنے کے میدان، کنواں، تالاب وغیرہ۔ کمیونٹی ایک محلہ، گاؤں یا شہر میں رہنے والے لوگ بھی ہو سکتے ہیں یا ایک جیسی دلچسپی، رجحان و پس منظر کے لوگ یا یکساں مفاد کے لیے قائم کیے گئے ادارے کچھ بھی ہو سکتے ہیں۔ آکسفورڈ ایڈوانس لرنرز ڈکشنری کے مطابق اس کی تعریف اس طرح سے بھی کی جاسکتی ہے: ”تمام لوگ جو ایک مخصوص علاقے، ملک میں رہتے ہیں کمیونٹی کہلاتے ہیں۔ کمیونٹی ایک جغرافیائی علاقے میں رہنے والے افراد کا گروہ ہے“۔

تعلیمی ماہرین اور نصاب سازوں نے یہ محسوس کیا ہے کہ کمیونٹی ایک حیرت انگیز نصابی تجربہ گاہ ہے۔ جہاں کمیونٹی میں تمام وسائل ایسے ذرائع ہیں جو سماجی علوم کی تدریس و اکتساب کے لیے انتہائی متحرک اور دلچسپ ہیں۔ کمیونٹی وسائل کے ذریعے حقیقی زندگی کے علم و تجربات حاصل ہوتے ہیں۔ جان ڈوی نے کہا ہے کہ School is the miniature of the society یعنی اسکول خود میں ایک مختصر معاشرہ ہوتا ہے جہاں ہر مذہب، ثقافت، طبقے، ذات کے طلبہ اسی طرح ایک ساتھ مل جل کر رہتے ہیں جیسے کہ معاشرہ میں۔ اسکول کے کئی مسائل معاشرے سے وابستہ ہوتے ہیں۔ تعلیم کے اغراض کے لیے اسکول اور

معاشرہ مشترک طور پر ذمہ دار ہوتے ہیں۔

5.7 وسائل کی اقسام (Types of Resources):-

ہمارے آس پاس دستیاب تمام چیزیں وسائل ہیں اور ان کو کئی بنیاد پر تقسیم کیا جاسکتا ہے۔ جیسے قدرتی وسائل اور انسان کی تخلیق کردہ وسائل، جاندار وسائل اور غیر جاندار وسائل وغیرہ۔ لیکن یہاں پر آپ کے نصاب میں دیئے گئے موضوع کے مطابق وسائل کو دو حصوں میں تقسیم کیا گیا ہے۔

5.8 ماڈی وسائل (Material Resources):-

ماڈی وسائل سے مراد ہمارے آس پاس پائے جانے والے ان سبھی مادی اشیاء سے ہے جن کا استعمال ہم اپنی ضرورتوں کو پورا کرنے کے لیے کرتے ہیں۔ یہ دو طرح کے ہوتے ہیں:

5.8.1 قدرتی وسائل (Natural Resources):-

جو چیزیں ہم قدرتی طور پر حاصل کرتے ہیں اور جن میں ہم کسی بھی طرح کی تبدیلی نہیں کر سکتے ہیں، قدرتی وسائل کہلاتی ہیں۔ قدرتی وسائل کو قدرت کی طرف سے جس طرح سے پیدا کیا جاتا ہے ہم اس کا استعمال اسی شکل میں کرتے ہیں جیسے ہوا، پانی، مٹی، درخت، پہاڑ، چٹانیں، دریا، جھرنے وغیرہ قدرتی وسائل ہیں۔

5.8.2 انسانی تخلیق کردہ وسائل (Man Made Resources):-

جب اشیاء کی حقیقی شکلیں بدل دی جاتی ہیں اور ان کا استعمال دیگر اشیاء کو بنانے کے لیے کیا جاتا ہے تو یہ نئی بنی ہوئی اشیاء انسانی تخلیق کردہ وسائل کہلاتی ہیں۔ انسانی تخلیق کردہ وسائل میں نئی اشیاء کو بنانے کے لیے ٹکنالوجی کا استعمال کیا جاتا ہے۔ جیسے درخت، پودے اور لوہا وغیرہ قدرتی وسائل ہیں لیکن درخت کی لکڑی سے بنا فرنیچر، پودے کے استعمال سے بنائی گئی دوا، لوہے سے بنائی گئی بالٹی، گاڑی، مشین وغیرہ انسانی تخلیق کردہ وسائل ہیں کیونکہ ان نئے اشیاء کو انسان نے ٹکنالوجی کا استعمال کرتے ہوئے قدرتی اشیاء سے بنایا ہے۔ سماجی علوم سے متعلق تمام آلات (پیرومیٹر، کمپاس، تھرمامیٹر، نقشے، تصویریں، خاکہ، ماڈل، کتاب، ایٹلس، ڈکشنری اور تمام ادارے، عمارتیں اور تاریخی مقامات اور تدریسی امدادی اشیاء جنہیں انسان نے اپنی کوشش سے ٹکنالوجی کا استعمال کر کے بنایا ہے انہیں انسانی تخلیق کردہ وسائل کہہ سکتے ہیں۔

5.8.3 انسانی وسائل (Human Resources):-

انسان خود میں بھی وسائل ہے۔ انسان کو انسانی وسائل، اس کی جسمانی و ذہنی قوتیں اور صلاحیتیں بناتی ہیں۔ انسان میں جسمانی و ذہنی قوتوں اور صلاحیتوں کا نشوونما، اچھی صحت، تعلیم، ٹکنالوجی اور مہارتوں کے ذریعے ہوتا ہے۔ ان کے ذریعے ہی کسی انسان میں نئی اشیاء کی تعمیر کرنے کی صلاحیت پیدا ہوتی ہے۔ انسانی وسائل کے بارے میں آگے 4.9.1 میں تفصیل سے تذکرہ کیا گیا ہے۔

انسانی وسائل کمیونٹی میں رہنے والے افراد کا مجموعہ ہے جن کے پاس جسمانی و ذہنی قوتیں، صلاحیتیں اور مہارتیں ہیں جن کا استعمال کر کے کسی بھی کاروبار، تنظیم، شعبے، سماج یا ملک کو ترقی دی جاسکتی ہے۔ اس کے لیے ہم کئی طرح کے اصطلاحات جیسے انسانی سرمایہ (Human Capital)، انسانی طاقت (Man Power)، لیبر (Labour) وغیرہ کا بھی استعمال کرتے ہیں۔ ہم یہ بھی کہہ سکتے ہیں کہ وہ افراد جن کی صلاحیتوں اور مہارتوں کا استعمال سامان اور خدمات (Goods and Services) مہیا کرانے کے لیے کیا جاتا ہے انسانی وسائل کہلاتے ہیں۔ یہاں انسانی وسائل سے مراد کمیونٹی کے مختلف لوگوں سے ہے جن سے طلبہ کچھ سیکھ سکتے ہیں جیسے ڈاکٹر، انجینئر، وکیل، پروفیسر، موسیقی کار، پولیس، منصف، لائبریرین، معلم، کسان، ٹیکنیشن، نرس وغیرہ۔

انسانی وسائل کی اہمیت مختلف قسم کی مہارتوں کے استعمال میں دیکھی جاسکتی ہے۔ مثال کے طور پر 1950ء میں جب دنیا بھر میں اناج کی قحط پڑ گئی تھی تو فوڈ سائنسدانوں (Food Scientists) نے تحقیقات کے ذریعے مختلف قسم کے بیجوں اور پودوں کے باہر بیڈ تیار کیے۔ زراعت کے میدان میں ہوئی اس ترقی نے دنیا کی آبادی کو برقرار رکھنے کے لیے پیداوار کو فروغ دیا اور اناج کی پیداوار میں انتہائی کامیابی ملی اور اس ترقی کو سبز انقلاب (Green Revolution) کے طور پر جانا گیا۔ جس طرح معاشرہ، خاندان، مذہب، تعلیم اور سیاست وغیرہ جتنے بھی ادارے ہیں سب انسانی وسائل کو متاثر کرتے ہیں اور معیاری بناتے ہیں اسی طرح معیاری انسانی وسائل کا بھی ان اداروں کی ترقی میں اہم کردار ہوتا ہے۔ جس معاشرے کے افراد میں مہارتیں، اقدار، بہتر عادتیں و رویے موجود ہیں یا ان میں ان کو پیدا کیا گیا ہوگا وہ معاشرے کی ترقی یافتہ ہوں گے۔ بہتر انسانی وسائل کی ترقی کے لیے رسمی تعلیم، متوازن غذا، صحت مند اور صاف ستھرا ماحول، اخلاقی اور مذہبی زندگی اور نظام حکومت کا اچھا ہونا ضروری ہے۔

5.9 سماجی علوم کی تدریس میں کمیونٹی وسائل کی اہمیت

Important of Community Resources in Teaching of Social Studies

کمیونٹی کی تعلیمی اہمیت کو واضح کرتے ہوئے جان بومائیکلس نے لکھا ہے کہ:

”کمیونٹی بچوں کو زندگی گزارنے کے مختلف طریقوں کے بارے میں براہ راست علم فراہم کرنے والی ایک تجربے کا گاہ ہے۔ بچے کمیونٹی میں ہی زبان، جغرافیہ، تاریخ، ٹراک، حکومت اور زندگی کے دیگر پہلوؤں کے سلسلے میں بھی تصور قائم کر سکتے ہیں۔“

اس کی اہمیت مندرجہ ذیل نکات سے باآسانی سمجھی جاسکتی ہے:

- ☆ اس کے استعمال سے تدریس کو دلچسپ اور موثر بنایا جاسکتا ہے۔
- ☆ یہ سماجی علوم کے اغراض و مقاصد کی تکمیل میں مدد کرتی ہے۔
- ☆ اس کے ذریعے طلبہ کو مختلف حقیقی علم و تجربے حاصل ہوتے ہیں۔
- ☆ طلبہ کے اندر ذمہ داری کے احساس کی نشوونما ہوتی ہے۔
- ☆ طلبہ معلم کے زیر نگرانی کمیونٹی میں جا کر کسی مسئلے کے متعلق سوال پوچھ کر معلومات اکٹھا کر سکتے ہیں۔
- ☆ طلبہ میں تحقیق کرنے کی صلاحیت اجاگر ہوتی ہے۔ کیونکہ وہ ان سرگرمیوں اور مسائل کی تفتیش کرتے ہیں جو کمیونٹی میں پائی جاتی ہیں۔
- ☆ طلبہ جو بھی سیکھتے ہیں وہ مکمل طور پر اور آسانی کے ساتھ ذہن نشین کر لیتے ہیں کیونکہ سماجی علوم کو سماج میں جا کر ہی اچھی طرح سے سمجھا جاسکتا ہے۔

5.10 سماجی علوم کی تدریس میں کمیونٹی وسائل (مادی و وسائل)

(Community Resources (Material and Human) in Teaching of Social Studies)

کمیونٹی وسائل میں دونوں طرح کے وسائل آتے ہیں۔ مادی وسائل اور انسانی وسائل۔ معلم کو اس بات کا علم ہونا ضروری ہے کہ وہ ان وسائل کا استعمال تدریس میں کیسے کرے۔ کیونکہ وسائل کے دستیاب ہونے سے زیادہ ضروری ہے اس کو استعمال کرنے کا طریقہ آنا۔ اسکول گاؤں میں ہوں یا شہر میں وسائل ہر جگہ دستیاب ہیں۔ بس انہیں تلاش کرنے کی ضرورت ہے۔ جیسا کہ ہم جانتے ہیں کہ سماجی علوم کا اصل مقصد کمرہ جماعت میں صرف تدریس کے ذریعے پورا نہیں کیا جاسکتا لہذا یہ ضروری ہے کہ معلم طلبہ کو حقیقی علم و تجربے کی سہولت کے لیے اسکول کے کمرہ جماعت سے باہر کمیونٹی میں لے جا کر بھی کچھ سرگرمیاں کرائے۔ تاکہ وہ سماجی علوم کے حقیقی علم و تجربات حاصل کر سکیں اور ان میں سماجی اقدار کی نشوونما ہو سکے۔ اس کے ساتھ ہی اسکول اور کمیونٹی کے درمیان ربط قائم ہو سکے۔ آج ہمارے اسکول کے آس پاس ہی کمیونٹی میں معلومات کے بہت سے مادی وسائل ہیں جنہیں نظر انداز نہیں کیا جانا چاہئے جیسے مقامی لائبریری،

میوزیم، آرٹ گیلری، تھیٹر، اسپتال، پارک، فیکٹری، کھیت، بازار، بس اسٹاپ، ثقافتی نمائش، تاریخی مقامات، کنونشن سینٹر، چڑیا گھر، دریا، پہاڑ، سرکاری عمارتیں، سرکاری دفاتر (پبلک گھر، ٹیلی فون آفس)، ڈاک گھر وغیرہ جہاں اسکول کے بچے دورے پر جاسکتے ہیں۔ وہاں کی چیزوں اور کام کاج کو دیکھ سکتے ہیں۔ سوال پوچھ سکتے ہیں۔ اگر معلم کامیونٹی کے ساتھ اچھا ربط ہے اور اس میں کام کرنے کا جوش و جذبہ ہے تو وہ اسکول کے لیے کمیونٹی کے ان مادی مسائل کا بہتر ڈھنگ سے استعمال کر پائے گا۔

اسی طرح معلم سماجی علوم کی تدریس کے لیے انسانی وسائل کا بھی استعمال کر سکتا ہے۔ وہ سبھی افراد جو کمیونٹی میں مختلف شعبوں میں اپنی خدمات انجام دے چکے ہیں یاد دے رہے ہیں ان کی صلاحیتوں اور مہارتوں سے طلبہ فائدہ اٹھا سکتے ہیں۔ یہاں انسانی وسائل سے مراد کمیونٹی کے مختلف لوگوں سے ہے جن کی رہنمائی، تجربے اور کردار سے طلبہ کچھ سیکھ سکتے ہیں جیسے ڈاکٹر، انجینئر، وکیل، پروفیسر، موسیقی کار، پولیس، مصنف، لائبریرین، معلم، کسان، ٹیکنیشن، نرس وغیرہ۔

5.10.1 سماجی علوم کی تدریس میں مادی وسائل (Material Resources in Teaching of Social Studies):-

معلم کمیونٹی میں جتنے بھی مقامات اور مادی وسائل ہیں جن سے طلبہ کچھ سیکھ سکتے ہیں، ان کی ایک فہرست بنا کر وہ طلبہ کو ان مقامات پر آسانی سے لے جاسکتا ہے اور مادی اشیا کو دکھا سکتا ہے جس سے طلبہ براہ راست سماجی علوم کی بہت سی باتوں کو سیکھ سکیں گے۔

☆ شہری دلچسپی کے مقامات:- اس کا تعلق ان تمام مقامات و اداروں سے ہے جو طلبہ کو شہریت کی تعلیم دیتے ہیں۔ جیسے گاؤں کا پنچایت گھر، نگر پالی کا یا نگر نگم کا دفتر، ریاستی اسمبلی اور شہری نظام سے متعلق ادارے وغیرہ۔ طلبہ ان مقامات پر جا کر براہ راست شہریت سے متعلق عملی معلومات حاصل کر سکیں گے۔

m ثقافتی دلچسپی کے مقامات:- اس میں وہ سارے مقامات اور ادارے آتے ہیں جن کا تعلق ثقافت کی تعلیم دینے سے ہے۔ جیسے سنیم گھر، کلب، عجائب گھر، ریڈیو اسٹیشن، دور درشن، اخبار کے دفتر، چڑیا گھر، یونیورسٹی، فلم اسٹوڈیو، آرٹ گیلری وغیرہ۔ طلبہ ان مقامات اور اداروں میں جا کر سیدھے طور پر ثقافتی معلومات حاصل کر سکیں گے اور ان میں ثقافت کے متعلق فہم اور دلچسپی پیدا ہوگی۔

☆ معاشی دلچسپی کے مقامات:- اس کا تعلق ان تمام مقامات و اداروں سے ہے جہاں طلبہ معاشیات سے متعلق عملی معلومات حاصل کر سکتے ہیں۔ جیسے کاشتکاری، بینک، تجارت کے مراکز، فارم، مقامی بازار، کارخانے، ٹیلی فون ایکسچینج، چائے کے باغ و کاروبار وغیرہ ان کے ذریعہ سماجی علوم میں بتائی گئی بہت سی باتیں جو معاشیات سے وابستہ ہیں ان کو حقیقی زندگی کے میدان میں دیکھنے اور سیکھنے کو ملے گا۔

☆ جغرافیائی دلچسپی کے مقامات:- ان میں وہ سارے مقامات آتے ہیں جن کے ذریعے طلبہ کو جغرافیہ کی تعلیم براہ راست یا بالواسطہ طور پر دی جاسکتی ہے۔ ان میں معلم طلبہ کو ڈیم، پہاڑیوں، چٹانیں، جھرنے یا آبشار، مختلف قسم کی مٹیاں، جھیلیں، دریا وغیرہ کی سیر کر سکتا ہے اور اس کے متعلق پروجیکٹ وغیرہ دے سکتا ہے جن سے طلبہ میں جغرافیہ مضمون سے متعلق فہم اور دلچسپی پیدا ہوگی۔

☆ تاریخی دلچسپی کے مقامات:- اس کا تعلق ان تمام مقامات و اداروں سے ہے جو طلبہ کو تاریخی تعلیم دیتے ہیں۔ بادشاہوں کے زمانے کے سکے یا قلعہ، مختلف تاریخی مقامات، مذہبی عبادت گاہیں اور تاریخی عمارتیں وغیرہ۔ طلبہ ان مقامات پر براہ راست جا کر ثقافتی تاریخی معلومات حاصل کر سکیں گے اور ان میں تاریخ کے متعلق رجحان پیدا ہوگا۔

☆ سائنسی دلچسپی کے مقامات:- اس کا تعلق ان تمام مقامات و اداروں سے ہے جو طلبہ کو سائنس سے متعلق تعلیم دیتے ہیں۔ سائنس میوزیم، ریڈیو اسٹیشن، ٹی وی سینٹر، تھرمل اور ہائیڈرو پاور اسٹیشن وغیرہ۔ طلبہ ان مقامات پر جا کر براہ راست سائنس سے متعلق عملی معلومات حاصل کر سکیں گے۔

☆ سرکاری عمارتیں:- اس کے تحت عدالتیں، پولیس اسٹیشن، لائبریری، دواخانے، پوسٹ آفس، بس اسٹیشن، ریلوے اسٹیشن، ہوائی اڈے وغیرہ آتے

☆ ہیں۔ طلبہ ان مقامات کا مشاہدہ براہ راست کر سکیں گے اور یہاں کے کام کرنے کے طریقوں کو سمجھ سکیں گے۔ سماجی طرز عمل کا مطالعہ:- اس کے تحت اس معاشرے کے رسم و رواج، تقریبات، لباس، غذائی عادتیں، رہائشی عمارتیں وغیرہ آتی ہیں۔ جس معاشرے میں اسکول واقع ہے اس کے ذریعے طلبہ اس معاشرے کے سماجی مسائل اور کارکردگی کے طریقوں کو سمجھ سکیں گے۔ اسی طرح سے معلم، طلبہ کو ان تمام مقامات کا دورہ کر کر مادی وسائل کے ذریعے سماجی علوم کی بہت سی باتوں کو براہ راست دیکھنے کا موقع فراہم کر سکتا ہے اور طلبہ کی کمرہ جماعت میں سیکھی گئی باتوں کی حقیقی زندگی سے مناسبت پیدا کر سکتا ہے۔ جب طلبہ ان تمام مقامی وسائل مرکزوں کا معائنہ کریں گے تو ان کے کام کرنے کے طریقوں کو سمجھیں گے۔ معلم طلبہ کو جب کبھی کسی مقامی مرکز کے دورے پر لے جائے تو طلبہ سے اس سے متعلق رپورٹ بھی لکھوائے جس سے اس بات کی پیمائش ہو سکے کہ طلبہ کتنا سیکھ پائے۔

اس کے علاوہ طلبہ کو اسکول کی جانب سے تفریحی سفر (Field Trip) پر بھی لے جایا جاسکتا ہے۔ تفریحی سفر کا مقصد صرف تفریح کرنا یا دل بہلانا یا اسکول سے باہر جانا نہیں بلکہ سماجی علوم کے مضامین کو بہتر ڈھنگ سے سمجھنے، تحقیق کرنے اور روزمرہ کی کمرہ جماعت کی زندگی سے ہٹ کر باہر کے تجربات حاصل کرنے کا ایک ذریعہ بھی ہے۔ تفریحی سیر کے ذریعے طلبہ مقامی اور غیر مقامی جگہوں و حالات کا براہ راست مشاہدہ کرتے ہیں۔ یہ تفریحی سفر بہت کم وقت کے لیے بھی رکھا جاسکتا ہے جہاں طلبہ اپنے اسکول کے پاس کے کسی مقام کا مطالعہ کر کے ایک سے دو گھنٹے میں آجاتے ہیں۔ اس کے ساتھ ہی یہ تفریحی سفر کچھ زیادہ مدت کے لیے بھی رکھا جاسکتا ہے جہاں طلبہ کو پوری تیاری کے ساتھ باہر ہونا پڑتا ہے۔ اس کے ذریعے طلبہ کو اصل اور تازہ ترین معلومات حاصل ہوتا ہے۔ اس سے تحقیق کرنے، مشاہدہ کرنے اور نشاندہی کرنے کی صلاحیت آتی ہے۔

5.10.2 سماجی علوم کی تدریس میں انسانی وسائل (Human Resources in Teaching of Social Studies):-

کمیونٹی میں رہنے والا ہر فرد وسائل ہے۔ سماجی علوم ان چیزوں کا مطالعہ کرتے ہیں جن کا تعلق کمیونٹی اور ان میں رہنے والے افراد سے ہوتا ہے۔ کمیونٹی کے تمام مسائل کا حل ہم سماجی علوم کے ذریعے کرتے ہیں۔ اس لیے سماجی علوم کی تدریس انسانی وسائل کے بغیر ناممکن ہے۔ سماجی علوم کی تدریس کو موثر اور دلچسپ بنانے کے لیے انسانی وسائل کا استعمال مندرجہ ذیل طریقے سے کیا جاسکتا ہے:

- (1) سماجی رہنماؤں کو اسکول میں دعوت دینا:- سماجی رہنما سماج میں بہت سارے کام کو انجام دیتے ہیں اور سماج کے مسائل سے کافی واقفیت رکھتے ہیں تو ایسے میں ان کو اسکول میں آنے کی دعوت دی جائے جس سے طلبہ میں بھی مختلف سماجی مسائل کو سمجھنے اور انہیں حل کرنے کی فہم اور دلچسپی پیدا ہو۔ یہ سماجی رہنما اسکول میں کسی سماجی موضوع پر لکچر دے سکتے ہیں۔ انہوں نے سماج کے متعلق جو کام کیے ہیں اس کے بارے میں طلبہ سے بات چیت کر سکتے ہیں۔ سماج میں مختلف سماجی سرگرمیوں جیسے عوام میں ووٹ ڈالنے، ٹرافک کے قانون، صفائی، تعلیم نسواں وغیرہ سے متعلق مختلف کام کے ذریعے عوام میں بیداری پیدا کرنے کی مہم میں طلبہ کا تعاون بھی لیا جاسکتا ہے۔ اس طرح سماجی رہنما طلبہ کو ایک اچھے شہری کے اقدار اور طور طریقے سیکھنے کے لیے وسائل کے طور پر حقیقی موقع فراہم کرتے ہیں۔ طلبہ اگر حقیقی زندگی میں شہری طور طریقے سیکھیں تو اس کا ان پر بہت اچھا اثر پڑتا ہے۔
- (2) کمیونٹی کے مختلف اراکین کو اسکول سے جوڑنا:- سماجی علوم کے معلم کو چاہئے کہ وہ وقت پر سماجی زندگی کے مختلف علاقوں میں کام کرنے والے کمیونٹی کے لوگوں جیسے ڈاکٹر، وکیل، مذہبی رہنما، تاجر، صحافی، کسان وغیرہ سے رابطہ قائم کرے اور انہیں اسکول سے جوڑے۔ ان میں ایسے افراد بھی ہو سکتے ہیں جو اس اسکول سے تعلیم حاصل کر چکے ہوں۔ یہ لوگ سماج میں اپنے کردار اور اس کی اہمیت سے متعلق باتوں پر روشنی ڈالیں جس سے طلبہ کو حقیقی زندگی میں ان کی اہمیت اور کاموں کا علم ہو سکے۔ جیسے ڈاکٹر طلبہ کو مختلف بیماریوں سے بچاؤ، کسان زراعت سے متعلق، صحافی سماجی مسائل اور سماجی شعور سے متعلق معلومات طلبہ کو فراہم کر سکیں گے۔ اسی طرح کمیونٹی میں رہنے والے مختلف پیشوں سے وابستہ لوگ اپنے پیشے کے بارے میں طلبہ کو حقیقی علم سے آشنا

کرا سکیں گے۔

(3) سماجی علوم کے ماہرین اور ریٹائرڈ معلم کو لکچر کے لیے دعوت دینا:- معلم کو کمیونٹی کے ایسے لوگ جو سماجی علوم کے ماہرین ہیں یا ریٹائرڈ ہو چکے ہیں، سے رابطہ قائم کرنا چاہئے اور انہیں اسکول میں مختلف موضوع پر لکچر دینے کے لیے دعوت دینی چاہیے جس سے طلبہ ان کے تجربات سے استفادہ حاصل کر سکیں اور ان میں سماجی علوم کے لیے دلچسپی اور رجحان پیدا ہو سکے۔

(4) امداد کے لیے انسانی وسائل کا استعمال کرنا:- یہاں امداد سے مراد صرف مالی امداد ہی نہیں بلکہ اس میں وہ سب ہر طرح کی امداد شامل ہیں جو کسی اسکول کی ضرورت کو پورا کرتی ہیں۔ سماج میں بہت سارے لوگ ایسے ہیں جن کے پاس بہت سی کتابیں، جرنل، رسالے، کہانیوں کی کتابیں ہیں۔ یہ تدریسی آلات ہیں جو اب ان کے کسی کام کی نہیں ہے اور جنہیں وہ عطیہ کرنا چاہتے ہیں۔ اسی طرح کچھ سامان جیسے ریڈیو، سی ڈی، ٹیپ ریکارڈ، کیمرہ، موبائل وغیرہ ہیں جو کسی کے لیے اضافی سامان ہیں جن کا اب وہ استعمال نہیں کرتے اور عطیہ کرنا چاہتے ہیں۔ معلم ایسے لوگوں سے رابطہ قائم کر کے ضرورت کی کتابیں، آلات و سامان کو اسکول کے کتب خانہ یا تجربہ گاہ کے لیے جمع کر سکتا ہے۔

اسی طرح سے اسکول کو مالی امداد کی بھی ضرورت پڑتی رہتی ہے۔ اس ضرورت کو پورا کرنے کے مقصد سے سماج کے امیر و دولت مند لوگوں کو اسکول میں شامل کیا جاسکتا ہے یا انہیں جلسے یا پروگرام میں دعوت دی جاسکتی ہے اور ان کے سامنے اپنے مسائل یا ضرورت کو رکھا جاسکتا ہے۔ عمومی طور پر لوگ اسکول کی امداد کے لیے تیار ہو جاتے ہیں۔

(5) والدین، معلم کی ایسوسی ایشن قائم کرنا:- والدین و معلم کی ایسوسی ایشن قائم کی جائے جس میں والدین سے مل کر طلبہ کو تعلیمی سہولیات اور ان کے تعلیمی مسائل پر بات چیت کی جائے۔ اور ساتھ ہی اسکول کے وہ مسائل جن کا تعلق مقامی کمیونٹی کے لوگوں سے ہو، اس پر بھی بات چیت کی جاسکتی ہے۔ اسکول کے مسائل کا حل نکالنے میں والدین کا بھی تعاون لیا جانا چاہیے۔

(6) سماجی علوم کا معلم خود میں ایک وسائل پر:- سماجی علوم کا معلم خود میں ایک انسانی وسائل ہے جو اسکول کو کمیونٹی تک لے جانے اور کمیونٹی کو اسکول تک لے جانے میں اہم کردار ادا کرتا ہے۔ وسائل کی تلاش، انتخاب، اس کی اہمیت، افادیت اور اس کا منصوباتی طریقے سے استعمال، یہ سب کچھ معلم کی صلاحیتوں اور سماجی تعلقات پر منحصر کرتا ہے۔

5.11 سماجی علوم کا کتب خانہ (Social Studies Library):-

استاد اور طلبہ دونوں کے لیے کتب خانہ مطالعہ کے مقصد سے ایک اہم مرکز ہے۔ یہ استاد کی تدریس میں اور طلبہ کو پڑھنے میں رہنمائی کرتا ہے۔ اسکول میں استاد اور طلبہ دونوں کو کسی بھی مضمون کے مطالعے کی ضرورت ہو تو اس کے لیے سب سے بہتر مقام کتب خانہ ہوتا ہے۔ جہاں کسی بھی مضمون کا گہرا اور وسیع مطالعہ کیا جاسکتا ہے۔ یہاں طلبہ مختلف تجربات، مسائل اور سوالات لے کر آتے ہیں اور ان پر غور و فکر کر کے ان کا حل تلاش کرتے ہیں اور نئے علم کی کھوج کرتے ہیں۔ اسی طرح سماجی علوم کے متعلق وسیع مطالعہ کرنا ہو یا نئی معلومات حاصل کرنی ہوں یا پھر اس مضمون کو بہتر ڈھنگ سے سمجھنا ہو تو اس کے لیے سماجی علوم کے کتب خانہ کی ضرورت پڑتی ہے۔ سماجی علوم کا استاد اسکول میں اپنے مضمون سے متعلق معیاری کتب خانہ قائم کر سکتا ہے۔ سماجی علوم میں مکمل علم صرف درستی کتابوں سے ہی حاصل نہیں کیا جاسکتا۔ سماجی علوم کو گہرائی سے سمجھنے اور اس کے عملی پہلو کو جاننے کے لیے کتابوں کے علاوہ دیگر مواد جیسے رسالے، سماجی علوم سے متعلق لغت، جرنل اور اخبارات وغیرہ پڑھنے کی ضرورت ہوتی ہے۔ طلبہ کو یہ سب چیزیں سماجی علوم کے کتب خانے کے ذریعے آسانی سے فراہم ہو جاتی ہیں۔ آج کتب خانوں کو ذہنی تجربہ گاہ (Intellectual Laboratory) مانا جاتا ہے۔ کتب خانے کی اہم ضرورت ہوتے ہوئے بھی آج ہمارے ملک میں

زیادہ تر اسکولوں میں سماجی علوم کے کتب خانے نہیں ہیں اور جہاں ہیں بھی وہاں ان کی حالت بڑی ہی قابل رحم ہے۔ زیادہ تر اسکولوں میں برائے نام ہی کتب خانے ہیں۔ کتب خانے نہ صرف تمام مضمون کی کتابیں بلکہ انسانی تہذیب و ثقافت اور زبان، علم و ہنر محفوظ رکھتے ہیں تاکہ آنے والی نسلیں اس سے علم حاصل کر کے فائدہ اٹھا سکے۔ اس میں تمام موضوع اور مختلف مضامین پر کتابوں کا ذخیرہ اکٹھا رہتا ہے تاکہ معلم اور طلبہ استعمال کر سکیں۔

سینڈری ایجوکیشن کمیشن نے افسوس ظاہر کرتے ہوئے لکھا ہے کہ زیادہ تر ثانوی اسکولوں کے کتب خانوں میں عام طور پر پرانی نئی معلومات سے عاری، نامناسب اور طلبہ کی دلچسپیوں و رجحانات سے مطابقت نہ رکھنے والی کتابوں کو منتخب کیا گیا ہے۔ کتب خانہ جن افراد کے تابع ہیں وہ یا تو کلرک ہیں یا ایسے استاد جن کی اس کام میں دلچسپی نہیں ہے اور نہ ہی ان کو کتابوں سے محبت ہے اور نہ ہی کتب خانے کے اصول اور قانون کا علم ہے۔

طلبہ کے سماجی علوم میں حصول کی ترقی اور تدریسی عمل کو کامیاب بنانے کے لیے اسکول میں سماجی علوم کے کتب خانے قائم کیے جانے چاہئیں۔ موجودہ وقت میں اگر ہمیں طلبہ کو سماجی علوم کی معیاری اور جدید تعلیم دینا ہے اور استاد کو اپنی تدریس کو موثر بنانا ہے تو کتب خانوں میں سماجی علوم کی معیاری کتابیں، جرنلس وغیرہ بھی مہیا کرائی جائیں۔

5.12 سماجی علوم کے کتب خانے کے مقاصد (Objectives of Social Studies Library):-

- ☆ سماجی علوم کے کتب خانے کے مقاصد مندرجہ ذیل ہیں:
- ☆ طلبہ میں سماجی علوم کے لیے مثبت رجحان اور دلچسپی پیدا کرنا۔
- ☆ طلبہ میں خود مطالعہ کی عادت کا نشوونما کرنا اور پڑھنے پڑھانے کا ایک سازگار ماحول کو فروغ دینا جس سے طلبہ کتب خانے میں مطالعہ کے لیے آمادہ ہو سکیں۔
- ☆ طلبہ میں آزادانہ طور پر مطالعہ کرنے اور نئی نئی چیزوں کی تلاش کے لیے تجسس اور ذوق و شوق پیدا کرنا۔
- ☆ طلبہ میں مضامین کی کتابوں کے ساتھ ساتھ دیگر کتابیں جیسے کہانی، رسالے، اخبارات، جرنلس، لغت، عام معلومات کی کتابیں وغیرہ کو پڑھنے کی عادت کو فروغ دینا۔
- ☆ سماجی علوم سے متعلق ہونے والی ہم نصابی سرگرمیوں جیسے تقریریں، بحث و مباحثہ، تحریری یا کونز مقابلے اور کسی موضوع پر ہونے والے سمیناروں کی تیاری کے لیے انہیں مختلف کتاب مہیا کرنا۔
- ☆ طلبہ کو سماجی علوم کے متعلق تازہ ترین معلومات فراہم کرنا۔
- ☆ طلبہ میں نظم و ضبط پیدا کرنا۔
- ☆ طلبہ میں ذہنی قوتوں کا نشوونما کرنا۔

5.13 سماجی علوم کے کتب خانے کی افادیت (Advantages of Social Studies Library):-

- ☆ سماجی علوم کے کتب خانے کے مندرجہ ذیل فائدے ہیں:
- ☆ کتب خانہ طلبہ کو خالی وقت کا صحیح استعمال کرنے کا اچھا موقع فراہم کرتا ہے۔ طلبہ خالی وقت میں ادھر ادھر گھومنے یا شرارت کے بجائے کتب خانہ میں اچھی اور مفید کتابوں کو پڑھ کر خالی وقت کا صحیح استعمال کر سکتے ہیں۔
- ☆ کتب خانہ غریب بچوں کے لیے نعمت ہوتا ہے۔ ایسے طلبہ جو کتابیں خرید نہیں سکتے ہیں وہ کتب خانے سے انہیں حاصل کر کے اپنی پڑھائی کے کام کو پورا کر سکتے ہیں۔

- ☆ کتب خانہ انفرادی مطالعہ کے ساتھ خاموشی کے ساتھ پڑھنے کی عادت کو فروغ دیتا ہے۔
- ☆ کمرہ جماعت کی تدریس کی کمیوں کو دور کرنے میں کتب خانہ مددگار ہوتا ہے۔ جن بچوں کو کمرہ جماعت میں اپنی دلچسپی، صلاحیت، رفتار اور قوت کے مطابق مطالعے کا موقع فراہم نہیں ہو پاتا ہے انہیں کتب خانے میں اپنی انفرادی صلاحیتوں کے مطابق مطالعہ کرنا ممکن ہو پاتا ہے۔
- ☆ طلبا کتب خانے میں نہ صرف انفرادی طور پر بلکہ ایک ساتھ بیٹھ کر، آپسی تناؤ کے بغیر مطالعہ کرنے کا طریقہ سیکھ پاتے ہیں۔
- ☆ کتب خانہ طلبا کی ذہنی و سماجی نشوونما کے ساتھ ان میں نظم و ضبط سے کام کرنے کی صلاحیت بھی پیدا کرتا ہے۔
- ☆ ایک استاد کو بھی مواد مضمون پر مہارت حاصل کرنے، معیاری تدریس و ذہنی اور پیشہ وارانہ ترقی کے لیے خود ہی پوری زندگی طلبہ کی طرح مطالعہ کرنا پڑتا ہے۔ اس مقصد سے کتب خانہ استادوں کے لیے بھی بہت کارگر ثابت ہوتا ہے جہاں پر وہ خالی وقت میں بیٹھ کر تدریسی مضمون سے متعلق کتابیں پڑھتے ہیں اور اپنے تدریسی عمل کو موثر بنانے کے لیے مختلف جرنل اور پیشہ وارانہ علم سے استفادہ کرتے ہیں۔
- ☆ کتب خانہ ثقافتی فروغ کی راہ ہموار کرتا ہے۔
- ☆ کتب خانہ طلبا کو با مقصد اکتساب میں مدد کرتا ہے۔
- ☆ کتب خانہ طلبہ کو مضمون کو بہتر ڈھنگ سے سمجھنے اور اکتساب میں آنے والی رکاوٹوں اور مشکلوں کا سامنا کرنے میں طلبا کی مدد کرتا ہے۔
- ☆ یہ وسائل کا ایک مرکز ہوتا ہے جہاں سماجی علوم کی تدریسی و نصابی کتابیں حوالہ جاتی کتابیں اور دیگر کتابیں، رسالے، اخبارات، لغت، کہانیاں وغیرہ دستیاب ہوتی ہیں۔
- ☆ طلبا کتب خانہ کے ذریعے نظم و ضبط میں رہنا سیکھتا ہے۔
- ☆ کتب خانہ طلبا کو مضمون کی تازہ ترین معلومات فراہم کرتا ہے۔
- ☆ کتب خانہ کو تفویض، پروجیکٹ یا تجرباتی اور عملی کاموں کو کرنے میں یہ طلبا کے لئے مددگار ثابت ہوتا ہے۔

5.14 سماجی علوم کے کتب خانے کے اہم وسائل یا سامان (Resources of Social Studies Library):-

کسی اسکول میں کتب خانہ مرکزی حیثیت رکھتا ہے اس لیے سب سے ضروری یہ ہے کہ وہ ایک ایسے مقام پر قائم کیا جائے جو اسکول کے مرکز میں ہو اور جہاں کا ماحول بہت پرسکون ہو۔ کتب خانہ کے لیے ایک بڑا کمرہ ہو اور اس کے ساتھ ہی ایک ’ریڈنگ روم‘ ہو۔ کسی بھی اچھے کتب خانے میں مندرجہ ذیل وسائل کا ہونا ضروری ہے۔

فرنیچر:- کتب خانے میں کتابوں، رسالوں، لغت اور اخبارات وغیرہ کو رکھنے کے لیے ان فرنیچر کا ہونا ضروری ہے۔ جیسے:

(1) پڑھنے کے لیے بڑی میزیں ہونی چاہئیں اور ان کی اونچائی استعمال کرنے والے بچوں کے مطابق ہونی چاہئے

(2) کرسیاں ایسی ہوں جن کی اونچائی میزوں کی اونچائی کے مطابق صحیح تناسب میں ہو اور ممکن ہو تو ہلکی ہونی چاہئے

(3) کارڈ کیٹلاگ باکس (Card Catalogue Box)

(4) میگزین یا جرنل ریک (Magazine & Journal Rack)

(5) اخبارات کے لیے اسٹینڈ (News Paper Stand)

(6) ایٹلس اسٹینڈ (Atlas Stand)

(7) کتابوں کے لیے الماری

(8) بولیٹن بورڈ وغیرہ

کتابیں:- یہاں ہمارے سامنے سب سے پہلے یہ سوال اٹھتا ہے کہ کتب خانہ میں کس طرح کی کتابوں کو اور کون کون سی کتابوں کو رکھا جائے۔ یہاں یہ بتانا ضروری ہے کہ کتابوں کے متعلق کچھ اہم باتوں کو دھیان میں رکھنا چاہئے۔ جیسے:

- ☆ کتابیں طلبہ کی ضرورتوں اور دلچسپیوں کے مطابق ہو۔
- ☆ سماجی علوم کے معلم کی رائے لی جائے۔ کتابوں کے انتخاب کرنے کی ذمہ داری کسی ایک پر نہ چھوڑی جائے بلکہ اس کے لیے ایک لائبریری کمیٹی تشکیل کی جائے جس میں لائبریرین اور کئی سماجی علوم کے معلم ہوں۔ کمیٹی کی رائے سے مضمون سے متعلق جدید اور بہتر کتابوں کو منگوا یا جائے۔
- ☆ کتابوں کے انتخاب کرنے میں ان کی داخلی خصوصیات جیسے مواد کا معیار، زبان، انداز، تحریر، مصنف کا تجربہ وغیرہ اور خارجی خصوصیات جیسے چھپائی، کاغذ کی قسم، جلد، قیمت وغیرہ پر خاص توجہ دی جانی چاہئے۔
- ☆ کتب خانوں میں مختلف قسم کی کتابیں اور سامان رکھے جاسکتے ہیں جیسے نصاب کی کتابیں، حوالہ جاتی کتابیں، لغت، انسائیکلو پیڈیا، سالانہ کتابیں، تحقیقی کتابیں، بک لیٹ، میپ بک، کیٹلاگ، رسالے، کہانیاں، پمفلٹ، ڈاکیومنٹ، اخبارات، سمعی بصری آلات یا نان ریڈنگ میٹریل، گلوب، ریڈیو، ٹیپ، ٹی وی، ماڈل، کمپیوٹر، فلم، چارٹ، نقشہ، پوسٹر، گراف، سلائیڈ، فوٹو گرافس وغیرہ۔

5.15 کتب خانہ کے وسائل کے استعمال کو فروغ دینا

-(Encouragement for the Maximum Use of Library)-

ہمارے پاس کتب خانے میں تمام وسائل (مختلف قسموں کی کتابیں، رسائل، اخبارات وغیرہ) موجود ہوں اور وہاں کا ہر مہتمم ان تمام چیزوں کو منظم انداز میں رکھے لیکن کتب خانے میں مطالعہ کرنے والے طلبہ نہ ہوں تو یہ سبھی وسائل کسی کام کے نہیں۔ ڈاکٹر رنگ ناتھن نے کہا کہ کسی کتب خانے کا بندوبست وہی اچھا کہا جائے گا جو لائبریری سائنس کے ان پانچ اصولوں کو اپنائے:

- (1) کتابیں استعمال کے لیے ہیں (Books are for use)
 - (2) ہر پڑھنے والے والے کے لیے اس کی کتاب ہوتی ہے (Every reader has his/her Book)
 - (3) ہر کتاب کا ایک قاری ہوتی ہے (Every Book has a Reader)
 - (4) پڑھنے والے کا وقت بچائیے (Save the time of the reader)
- ان اصولوں کو دھیان میں رکھتے ہوئے کتب خانے کے مہتمم اور اسکول کے افسروں و استادوں کو مندرجہ ذیل باتوں کو عمل میں لانا چاہئے۔
- ☆ سماجی علوم کی کتابوں کی نمائش لگائی جائے۔
 - ☆ اسکولوں میں یوم کتب خانہ (Library Day) منایا جائے (لائبریری سائنس کے پروفیسر ڈاکٹر ایس آر رنگ ناتھن جنہوں نے ہندوستان میں لائبریری کی ترقی کو فروغ دیا۔ ان کی یوم پیدائش 12 اگست کو قومی یوم کتب خانہ منایا جاتا ہے)۔
 - ☆ جو بھی نئی کتابیں کتب خانے میں آرہی ہیں اس کی معلومات استادوں کے ذریعے کلاس میں بولیٹن بورڈ پر کتاب کے کوریج کو لگا کر دی جائے۔
 - ☆ طلبہ کو کتب خانے میں آنے والی کتابوں کے بارے میں بتایا جائے۔
 - ☆ طلبہ کو کتابوں کے اچھی طرح سے استعمال کرنے کے لیے تربیت دی جائے اور ان کے کتب خانہ سے متعلق مسائل کو حل کیا جائے۔
 - ☆ طلبہ میں کتب خانے کے لیے دلچسپی اور رجحان کو فروغ دینے کے لیے طلبہ کی ایک کمیٹی بنائی جاسکتی ہے۔

- ☆ سبھی معلمین کو چاہئے کہ وہ طلباء کو تفویض یا پروجیکٹ یا کسی مضمون سے متعلق کوئی مسئلہ دے جس کے حل کی تلاش یا کام پورا کرنے کے لیے طلباء کتب خانے جائیں۔ جس سے ان میں وسائل کے تلاش کرنے کی صلاحیت اور مطالعہ کا جذبہ پیدا ہو۔
- ☆ استاد طلباء میں پڑھنے کی عادت کو فروغ دے۔ اس کے لیے وہ ان کو روزانہ اخبار پڑھنے، کسی موضوع پر تحریر لکھنے یا تقریر کرنے کے لیے دے اور نظام الاوقات میں کچھ وقت کتب خانے میں مطالعہ کرنے کے لیے رکھے۔
- ☆ استاد اس بات کا ریکارڈ بھی رکھے کہ سبھی طلباء کتب خانے میں جا رہے ہیں یا نہیں۔

5.16 سماجی علوم کی تجربہ گاہ اور اس کے معنی (Social Studies Laboratory and its Meaning):-

تجربہ گاہ سے مراد اسکول بلڈنگ کے اس کمرے سے ہے جہاں تجرباتی آلات اور اشیاء دیگر تعلیمی اشیاء مہیا ہوتے ہیں اور طلبہ کو ان کا استعمال کرتے ہوئے خود سے عملی اور تجرباتی طور پر کام کر کے سیکھنے کا موقع حاصل کرتے ہیں۔

سماجی علوم کے مطالعہ کے لیے تجربہ نہایت ضروری ہے۔ سماجی علوم کا تجربہ گاہ طلباء کے لیے فوری طور پر ایک ایسا ماحول فراہم کرتا ہے جو نظریاتی اور عملی دونوں طرح کے علم کو سیکھنے میں مدد کرتا ہے۔ تجربہ گاہ، سماجی علوم کے نظریاتی مواد سے متعلق عملی سرگرمیوں کو آسان طریقے سے سمجھانے کا ایک اہم ذریعہ ہے۔ تجربہ گاہ میں تجربات کے ذریعہ تمام تصورات کو واضح کیا جاتا ہے۔ سماجی مطالعہ کے استاد اور طلبہ کے لیے تجربہ گاہ تمام سرگرمیوں کا مرکز ہوتا ہے۔ تجربہ گاہ میں جو کام کیا جاتا ہے استاد طلبہ کو اس کے بارے میں بتا دیتا ہے اور اس سے متعلق آلات اور کتابوں کی جانکاری انہیں دے دیتا ہے۔ اس کے بعد طلبہ بتائے گئے کام کو خود سے تجربہ گاہ میں بیٹھ کر کرتے ہیں۔ تجربہ گاہ میں طلبہ کو دیے گئے کام کو اپنے ڈھنگ سے پورا کرنے کی پوری آزادی دی جاتی ہے۔ تجربہ گاہ میں طلبہ خود کی سرگرمیوں اور کوششوں کی بنیاد پر تجرباتی طریقے سے کام کرنا سیکھتے ہیں۔ تجربہ گاہ میں کتابوں کا مطالعہ بھی کر سکتے ہیں، تحریریں کام بھی کر سکتے ہیں، گراف بھی بنا سکتے ہیں۔ نقشے، گلوب، چارٹ بھی دیکھ سکتے ہیں اور بیرو میٹر، تھرمامیٹر، کمپاس یا ریڈیو، ٹیپ ریکارڈ جیسے آلات کا استعمال بھی کر سکتے ہیں۔ کسی طرح کی مشکلات آنے پر وہ استاد سے رہنمائی بھی حاصل کر سکتے ہیں۔ تجربہ گاہ میں طلبہ زیادہ ایکٹیوہ کرکام کرتے ہیں اور نہ صرف آلات کا استعمال کرنا سیکھتے ہیں بلکہ دی گئی ذمہ داریوں کو پورا کرنا بھی سیکھتے ہیں۔

5.17 سماجی علوم کی تجربہ گاہ کی ضرورت (Need of Social Studies Laboratory):-

ایک وقت ایسا تھا جب سائنس کی تعلیم کے لیے ہی تجربہ گاہ کی ضرورت سمجھی جاتی تھی لیکن آج سائنس اور سماجی علوم دونوں کے موضوع ایک دوسرے کے بہت قریب آجانے کی وجہ سے سماجی علوم کو بھی سائنس کی طرح مختلف آلات جیسے چارٹ، نقشے، تصاویر، گراف، تھرمامیٹر، بیرو میٹر، فلم وغیرہ کا استعمال کرتے ہوئے سائنسی طریقے سے مطالعہ کرنے کی ضرورت محسوس کی جا رہی ہے۔ اگر تواریخ، جغرافیہ، معاشیات و شہریت سے متعلق بہت سی کتابیں تدریسی و اکتسابی اشیاء اور آلات کسی ایک کمرے میں ہوں تو اسے تجربہ گاہ کی شکل دے سکتے ہیں۔ تجربہ گاہ کی مدد سے طلبہ بہت سی باتوں کو خود سے مطالعہ کر کے خود کی کوششوں سے سیکھ سکتے ہیں اور ان کے اندر مسائل کے حل کی صلاحیتوں اور تخلیقی صلاحیتوں کو فروغ دیا جاسکتا ہے جیسے تواریخی تصاویر اور سکوں کو اکٹھا کرنے کا کام، فصلوں کے بیج کو اکٹھا کرنے کا کام، نقشے بنانا وغیرہ۔ بہت سی نفسیاتی تحقیقوں سے یہ بات نکل کر سامنے آئی ہے کہ بچے علم خود کام کر کے سیکھتے ہیں۔ وہ نہ صرف باسانی حاصل کر لیتے ہیں بلکہ وہ ان کے ذہن میں مستقل طور سے برقرار رہتا ہے اسی کو دھیان میں رکھتے ہوئے تمام نئے طریقے، تدریس میں سرگرمیوں کا اصول (Principle of Activity) کو خاص مقام دیتے ہوئے خود سے کام کرتے ہوئے تعلیم حاصل کرنے کا موقع فراہم کرنے کے لیے الگ الگ مضمون کا تجربہ گاہ قائم کرنے کی بات کہی جانے لگی ہے۔ طلبہ میں پڑھنے کے جوش، ذوق و شوق کا جذبہ پیدا کرنے، مسائل حل کرنے کی صلاحیتوں اور تخلیقی سوچ اور متاثر کن تدریسی و اکتسابی ماحول کو فروغ دینے کے لیے تجربہ گاہ کی اہم ضرورت ہے۔

5.18 سماجی علوم کے تجربہ گاہ کے وسائل (Resources of Social Studies Laboratory):-

سماجی علوم کے تجربہ گاہ طلبہ کی ضرورتوں اور صلاحیتوں کو دھیان میں رکھ کر قائم کیا جانا چاہئے۔ تجربہ گاہ سماجی علوم کے مضامین خاص کر تواریخ میں طلبہ کی بوریت اور عدم دلچسپی کو ختم کر کے ان میں ایک نیا نظریہ پیرا کرتا ہے۔ تجربہ گاہ کے ذریعے طلبہ میں سماجی علوم کے مضمون کے لیے دلچسپی پیدا کی جاسکتی ہے۔ تجربہ گاہ میں استاد کو طلبہ کی رہنمائی کرنی چاہئے اور طلبہ کو کام کرنے کی آزادی دینی چاہئے۔ اس پر کسی طرح کا دباؤ نہیں ہونا چاہئے۔ ہمارے ملک کے اسکولوں میں سماجی مطالعہ کے تجربہ گاہ کی کمی پائی جاتی ہے لیکن حقیقت میں سائنس کی طرح سماجی علوم میں تجربہ گاہ کی اپنی اہمیت ہے۔ سماجی مطالعہ کے تجربہ گاہ کو بھی سائنس کے تجربہ گاہ کی طرح تمام آلات درکار ہوتے ہیں۔ سماجی علوم کے ایک اچھے تجربہ گاہ کے لئے جن آلات و اشیا کو شامل کیا جاسکتا ہے۔ ان کی مختصر فہرست درج ذیل ہے:

ایک بڑا کمرہ:- جس میں عمل کرنے کے لیے بڑی سائز کی ٹیبل و کرسیاں ہوں اور تدریسی اشیا کو حفاظت سے رکھنے کے لیے الماریاں ہوں۔
چاک بورڈ:- معلم تجربہ گاہ میں اس کا استعمال اہم نکات کو لکھنے، نقشہ، تصویر، ڈائیگرام وغیرہ کو بنانے میں کرتا ہے۔
بلیٹن بورڈ:- سماجی مطالعہ کی تجربہ گاہ میں بلیٹن بورڈ ہونا بھی بہت ضروری ہے۔

سماجی مطالعہ کا تعلق سماج میں ہونے والے واقعات اور سرگرمیوں سے ہوتا ہے۔ بلیٹن بورڈ پر موضوع سے متعلق تصویریں، چارٹ، خاکہ، کارٹون، مقامی، ملک و بیرونی ملک کی خبروں وغیرہ کا مظاہرہ کیا جاسکتا ہے۔

سمعی و بصری آلات:- سماجی علوم کے تجربہ گاہ میں چارٹ، پرچم، مختلف ممالک، گلوب، نقشے، تصاویر، ماڈل، اسکرپ بک، ریڈیو، ٹیپ ریکارڈر، فوٹو کاپی مشین، فلم اور پروجیکٹر، ٹی وی، انٹرنیٹ وغیرہ ہونا ضروری ہے۔

تصویر:- نیا توں کی تصویر، کسی مقام کی تہذیب و ثقافت کا مظاہرہ کرنے والی تصویر، مختلف بادشاہوں کی تصویر، سماجی اور قومی تہواروں کی تصویر، کارخانوں و صنعتی دھندوں کی تصویر۔

چارٹ و گراف:- مختلف چارٹ جیسے لوک سبھا، ودھان سبھا کے چارٹ، شہریوں کے حقوق و فرائض کا، پہاڑوں و ندیوں کے چارٹ، فصلوں اور آرائش کے ذرائع۔

خاکہ (Diagram):- خاکہ کا استعمال کر کے سماجی مطالعہ کے مختلف پہلوؤں کو آسانی سے سمجھا جاسکتا ہے۔ جیسے تاریخی واقعات، آمدنی، آبادی کا خاکہ وغیرہ۔

ماڈل:- تاریخی عمارتوں، آرائش کے ذرائع، کسی سماجی ادارے، جیسے اسپتال، کارخانے، اسکول وغیرہ کا ماڈل۔

نمونے:- مٹی، چٹانوں، پتھر اور ماربل کے نمونے وغیرہ مختلف ممالک کے ڈاک ٹکٹ کے نمونے۔

پینٹوگراف:- یہ ڈرائنگ کا ایک آلہ ہے۔ اس میں دی گئی اسکیل کی مدد سے طلبہ نقشے کو چھوٹا یا بڑا بنا سکتے ہیں۔ پینٹوگراف کی مدد سے طلبہ سیات، معاشیات اور جغرافیہ سے متعلق نقشوں کو آسانی سے بنا سکتے ہیں۔

کتابیں، ایٹلس اور نقشہ:- سماجی مطالعہ سے متعلق کچھ کتابیں، ایٹلس اور تمام ملکوں اور صوبوں کے نقشے تجربے گاہ میں ہونی چاہئیں۔ ریاستی اور مرکزی حکومت کی طرف سے جاری کردہ پمفلٹ، دوسری قومی و بین الاقوامی ایجنسیاں جیسے UNO اور یونیسکو وغیرہ کا بلیٹن۔

فرنیچر:- سماجی مطالعہ کی تجربہ گاہ میں طلبہ کے بیٹھنے کے لیے کرسیاں اور کچھ بڑی میز ہونی چاہئیں جن پر طلبہ نقشے وغیرہ بنا سکیں۔ سماجی مطالعہ کے تجربہ گاہ کا کمرہ اتنا بڑا ہونا چاہئے جس میں مطالعہ اور تجربہ باقی کام دونوں ہی ہو سکیں۔ یہ کمرہ کم سے کم 35x25 فٹ رقبہ کا ہونا چاہئے۔

دیگر امدادی اشیا:- سماجی مطالعے کے تجربہ گاہ کے لیے سروے کے آلات، ہینسل سیٹ، ڈرائنگ سیٹ، برش، قینچی، چاقو، ہتھوڑا، پچکس، کاغذ، پیرومیٹر، سمت کو بتانے والا آلہ، فضائی رخ بنانے والا آلہ، بارش پیمائش پیمائش، کیمرہ، فوٹو، ایلٹیم وغیرہ۔

5.19 سماجی علوم کے تجربہ گاہ کے فوائد (Advantages of Social Studies Laboratory):-

- ☆ سماجی علوم کے تجربہ گاہ کے بہت سارے فائدے ہیں جو مندرجہ ذیل ہیں:
- ☆ تجربہ گاہ میں طلباء خود تجربہ کر کے سیکھتے ہیں، اس لیے جو بھی سیکھنے میں مستقل طور پر سیکھتے ہیں۔
- ☆ تجربہ گاہ میں کام کرنے سے طلباء میں سماجی علوم کے مضامین کی طرف رجحان پیدا ہوتا ہے اور دلچسپی بڑھتی ہے۔
- ☆ تجربہ گاہ میں کام کرنے سے طلباء میں تخلیقی اور تحقیقی نظریے کو فروغ ملتا ہے۔
- ☆ طلباء میں خود اعتمادی، خود مختاری، محنت کرنے اور تجربات کرنے کی صلاحیت پیدا ہوتی ہے۔
- ☆ طلباء میں سیکھنے اور تحقیق کرنے کا جذبہ پیدا ہوتا ہے۔
- ☆ تجربہ گاہ میں گراف، چارٹ، نقشے، ماڈل اور خاکہ بنانے سے طلباء میں مختلف تخلیقی صلاحیتیں اجاگر ہوتی ہیں۔
- ☆ طلباء میں خود کی کوششوں سے کام کرنے کی عادت کی نشوونما ہوتی ہے۔
- ☆ تجربہ گاہ میں طلباء ایک دوسرے کے ساتھ مل جل کر کام کرنا سیکھتے ہیں۔ ایک دوسرے کی مدد کرتے ہیں جس سے ان میں مختلف سماجی صلاحیتوں اور مہارتوں کو فروغ ملتا ہے۔
- ☆ تجربہ گاہ میں طلباء بہت سارے آلات کا استعمال کرتے ہیں اور انہیں بہت سی معلومات حاصل ہوتی ہیں جس سے ان میں خود اعتمادی پیدا ہوتی ہے۔
- ☆ تجربہ گاہ میں طلباء اپنی مرضی اور خوشی کے ساتھ کام کرتے ہیں اور ان میں نظم و ضبط کا جذبہ خود سے پیدا ہوتا ہے۔

5.20 سماجی علوم کی تجربہ گاہ میں عمل میں لائی جانے والی ہدایات

(Precaution to be Carried out while Working in Social Studies Laboratory)

- ☆ تجربہ گاہ میں کام کرنے سے پہلے استاد کو کچھ ہدایتیں طلبہ کو پہلے سے دینی چاہئیں جو مندرجہ ذیل ہیں:
- ☆ تجربہ گاہ میں کسی بھی کام کو کرنے سے پہلے اس میں استعمال میں لائے جانے والے آلات کے بارے میں طلباء کو پہلے سے جانکاری ہونی چاہیے۔
- ☆ آلات یا اشیا کو احتیاط کے ساتھ کام میں لانا چاہیے۔
- ☆ استعمال کرنے کے بعد چیزوں کو اپنی جگہ پر ٹھیک سے رکھنا چاہیے۔
- ☆ تجربہ گاہ میں کام کرنے کا موقع سبھی طلبہ کو برابر ملنا چاہیے۔
- ☆ تجربہ گاہ میں کام شروع کرنے سے پہلے اس سے متعلق ضروری باتیں استاد کو بتانی چاہئیں جس سے طلباء کو کام کرنے میں آسانی ہو۔

5.21 سماجی علوم کا میوزیم (Social Studies Museum):-

میوزیم بچوں کی تعلیم میں بہت اہم رول ادا کرتے ہیں۔ میوزیم ایک ایسا ادارہ ہے جو ثقافتی، تاریخی اور سائنسی اہمیت کے ذخیروں کی نمائش اور حفاظت کرتا ہے۔ بہت سارے عوامی میوزیم عام طور پر نمائش کے ذریعے اپنے اشیا کو دیکھنے کے لیے ناظرین کو دستیاب کراتے ہیں۔ میوزیم تعلیم حاصل کرنے کا اہم ذریعہ ہے۔ طلباء ان میں نمائش کئے گئے اشیا کا مشاہدہ کر کے خود سے سیکھتے ہیں۔ کیونکہ ان میں اشیا کو تحقیقی طور پر دیکھنے یا اس کے نمونے کو دیکھنے کا موقع ملتا

ہے۔ طلباء میوزیم کے ذریعے سیدھے طور پر مشاہدہ کر کے دلچسپی کے ساتھ سیکھتے ہیں۔ اس لیے ان کے اکتساب اور تجربات زیادہ ذاتی ہوتے ہیں۔ خود کے مشاہدے اور تجربات سے حاصل کیے گئے علم کو دماغ میں برقرار رکھنا آسان ہوتا ہے۔

مدالیار کمیشن نے اسکولوں میں میوزیم قائم کیے جانے کی سفارش کی۔ سماجی مطالعہ میں خاص کر تاریخ میں میوزیم بہت زیادہ مفید ہے۔ میوزیم کے ذریعے طلباء میں مشاہداتی، تصوراتی اور فیصلہ سازی کی قوتوں کی نشوونما ہوتی ہے کیونکہ میوزیم خود میں سیکھنے کا ایک ذریعہ ہے اور طلباء یہاں سیدھے طور پر مشاہدہ کر کے سیکھتے ہیں۔

5.22 میوزیم کے معنی (Meaning of Museum) :-

عجائب گھر یا میوزیم سے مراد ایسا مقام ہے جہاں تاریخی، ثقافتی یا سائنسی اہمیت کی اشیاء نمائش کے لیے رکھی جاتی ہیں۔ میوزیم لفظ یونانی زبان ”میوزز“ (Muses) سے اخذ کیا گیا ہے جس کے معانی ہوتے ہیں میوز مندر (Temple of Muse) جسے اس وقت مطالعے کی جگہ کے طور پر تصور کیا جاتا تھا۔ میوز کو دیوی مانا جاتا تھا۔ یہ میوز موسیقی، فنون، شاعری، سائنس وغیرہ کی نمائندگی کرنے والی دیویاں ہیں۔ اس بات سے واضح ہے کہ میوزیم سے مراد اس جگہ سے ہے جہاں پر موسیقی، فن، ادب، سائنس وغیرہ سے متعلق مختلف اشیاء کو اکٹھا کیا جاتا ہے۔

یہ فنون لطیفہ کی تاریخی اہمیت کی اشیاء کو جمع کرنے کی جگہ ہوتی ہے۔ ان اشیاء کی بے پناہ تعلیمی اہمیت ہوتی ہے۔ مغربی ممالک میں میوزیم کے دوروں کو لازمی تعلیمی سرگرمی قرار دیا گیا ہے۔

5.23 میوزیم کے مقاصد (Objectives of Museum) :-

تعلیمی نقطہ نظر سے میوزیم کے مندرجہ ذیل مقاصد ہیں:

- ☆ میوزیم کے ذریعے طلباء میں سیکھنے کو آسان اور تجرباتی بنانا۔
- ☆ سیکھنے کا مثبت اور سازگار ماحول پیدا کرنا۔
- ☆ طلباء کو براہ راست سیکھنے کا موقع فراہم کرنا۔
- ☆ طلباء میں منطقی سوچ اور مشاہدہ کو فروغ دینا اور تخلیقی و ذہنی صلاحیتوں کو پیدا کرنا۔
- ☆ معلم اور طلباء دونوں میں مطالعے اور تحقیق کے لیے جوش و خروش پیدا کرنا۔
- ☆ سماجی علوم کے مضامین میں طلباء کا رجحان اور دلچسپی پیدا کرنا۔

5.24 میوزیم کی اہمیت اور ضرورت (Need and Importance of Museum) :-

تعلیمی دور میں میوزیم کی بہت اہمیت ہوتی ہے۔ ان میں جو اشیاء اکٹھا کیے جاتے ہیں ان کا مشاہدہ کر کے طلباء میں تحریک، جوش و خروش اور تجسس پیدا ہوتا ہے۔ میوزیم کو دیکھ کر طلباء میں بھی اہم اشیاء کو اکٹھا کرنے کی عادت کی نشوونما ہوتی ہے۔ میوزیم نہ صرف طلباء کو اپنے ملک کی تاریخی اور قومی ورثہ کی جھلک دیکھنے کا موقع فراہم کرتا ہے بلکہ طلباء میں تخلیقی صلاحیتوں کو پروان چڑھانے میں مددگار ہوتا ہے۔

میوزیم کے ذریعے تواریخ، فنون، ادب اور سائنس وغیرہ کی تدریس کے لیے ایک بہت ہی تخلیقی ماحول پیدا کیا جاسکتا ہے۔ لیکن ہمیں افسوس ہے کہ ہمارے ملک میں میوزیم کی کمی ہے۔ اس لیے تعلیم میں نئے نظریے اور طریقے کو دھیان میں رکھتے ہوئے میوزیم قائم کیے جانے کی ضرورت ہے۔ اگر ہر اسکول میں میوزیم قائم نہ کیا جاسکے تو کم از کم اس شہر کے سارے اسکولوں کو مل کر ایک کامن میوزیم قائم کرنا چاہئے۔ اس کے علاوہ سرکار کو یہ بھی چاہئے کہ وہ اہم مکانوں

- میں میوزیم قائم کرے اور ان میں قدیم اور جدید زمانے کی اشیاء کو اکٹھا کیا جائے۔ ان میوزیم کو دیکھنے کے لیے طلباء کی حوصلہ افزائی کی جائے۔ مختصر میں کہہ سکتے ہیں کہ سماجی علوم میں میوزیم کی ضرورت حسب ذیل باتوں سے واضح ہو جاتی ہے۔
- ☆ میوزیم طلباء کی تدریس و اکتساب میں مددگار ہوتا ہے۔
 - ☆ میوزیم کے ذریعے طلباء کو کم وقت میں بہت ساری اہم اشیاء کو دکھایا اور اس کے بارے میں بتایا جاسکتا ہے۔
 - ☆ میوزیم طلباء کو سیکھنے کے لیے مثبت ماحول اور تحریک پیدا کرتے ہیں۔
 - ☆ میوزیم سے طلباء میں اہم اشیاء کو اکٹھا کرنے، ان کی حفاظت کرنے اور ان کی نمائش کرنے کا رجحان پیدا ہوتا ہے۔
 - ☆ میوزیم سے طلباء میں منطقی سوچ اور تخلیقی صلاحیت پیدا ہوتی ہے۔
 - ☆ میوزیم سے طلباء کو ملک کی ثقافت کا علم ہوتا ہے۔
 - ☆ میوزیم کے ذریعے طلباء کو اس میں رکھے اشیاء، تصاویر وغیرہ چیزوں کو سیدھے طور پر دیکھ کر علم اور تجربے حاصل کرنے کا موقع حاصل ہوتا ہے۔
 - ☆ سماجی علوم کے مضامین کے تین طلباء میں مضمون میں مثبت رجحان اور دلچسپی پیدا ہوتی ہے۔
 - ☆ طلباء جو بھی سیکھتے ہیں خود مشاہدہ کر کے اور براہ راست سیکھتے ہیں۔
 - ☆ تواریخ کے واقعات اور عظیم ہستیوں سے روبرو ہونا پاتے ہیں۔
 - ☆ طلباء میں مختلف صلاحیتوں جیسے مشاہدہ کرنے، تصور کرنے اور فیصلہ سازی کرنے کی صلاحیتوں کی نشوونما ہوتی ہے۔
 - ☆ میوزیم کے ذریعے طلباء کو سماجی علوم کے متعلق تمام باتوں کو نشانہ نہیں پڑتا ہے بلکہ وہ فطری طور پر دیکھ کر اور سمجھ کر سیکھتے ہیں، اس لیے ان کا سیکھنا مستقل ہوتا ہے۔
 - ☆ میوزیم کے دور سے طلباء کی حوصلہ افزائی ہوتی ہے۔

5.25 اسکول میں سماجی علوم کا میوزیم کیسے قائم کریں گے

(How to Establish a Museum for Social Studies in a School)

آج زیادہ تر بڑے شہروں میں بڑے میوزیم اور چھوٹے شہروں میں مقامی میوزیم بھی واقع ہیں۔ معلم چاہے تو سماجی علوم سے متعلق میوزیم کو چھوٹی سطح پر اسکولوں میں بھی قائم کیا جاسکتا ہے۔ اسکول میں میوزیم قائم کرنے کے لیے اسکول بلڈنگ میں ایک بڑا روشن اور ہوادار کمرہ ہونا چاہیے۔ اگر چاہیں تو سماجی علوم کے علاوہ دیگر مضامین کے لیے بھی الگ الگ حصے بانٹ سکتے ہیں جن میں ان سے متعلق قدیم اور جدید دونوں طرح کے اشیاء کو جمع کر سکتے ہیں۔ اسکول میں میوزیم کو قائم کرنے کے لیے ان میں دو طرح کی چیزیں اکٹھا کی جاسکتی ہیں۔ مثال کے طور پر سکے، پرانے نوٹ، ڈاک ٹکٹ، آلات، ہتھیار، کپڑے، برتن، معاہدے، فرمان، عدالتوں کے فیصلے، پینٹنگ اور دستکاری، چٹانوں کے نکلے، سیپ، موٹگا وغیرہ۔

دوسرے دیگر وسائل جیسے بہت سی عظیم ہستیوں کی سوانح حیات، تصویریں، نقشے، مختلف ملکوں کے حیوانات اور نباتات کی تصویریں، پرچم کی تصویریں، مشین، کارخانوں اور زراعت سے متعلق تصویریں، خاکے وغیرہ بھی میوزیم میں رکھے جاسکتے ہیں۔ میوزیم میں رکھے جانے والے پرانے سکے، نوٹ، زیورات وغیرہ بہت سے اشیاء کو جمع کر کے انہیں ٹھیک سے سجا کر نمائش کے لیے پیشے کی الماری، شوکیس، میز پر رکھے جاسکتے ہیں۔ میوزیم میں رکھے اشیاء پر اس کی تفصیل لکھی جانی چاہیے۔ جسے پڑھ کر سمجھا جاسکے۔ میوزیم کی نظم میں طلبہ کی مدد لی جاسکتی ہے اور ان سے بھی کچھ چیزوں کو اکٹھا کرائی جاسکتی ہیں اور ماڈل

بنوائے جاسکتے ہیں لیکن اس کے لیے استاد کی رہنمائی کی ضرورت ہے۔ میوزیم میں طلبہ کے ذریعے بنائی گئی چیزوں، تصویروں اور ماڈلوں یا اکٹھا کر کے لائے گئے اشیا کو خاص مقام ملنا چاہیے۔

5.26 سماجی علوم کی میوزیم کے اہم وسائل یا سامان (Resources of Social Studies Museum):-

سماجی علوم کی اسکولی میوزیم میں مندرجہ ذیل آلات و اشیا کو شامل کیا جاسکتا ہے جس کی مختصر فہرست درج ذیل ہے۔ میوزیم کے اشیا کی درجہ بندی سماجی مطالعے کے اجزاء کے لحاظ سے کرنا چاہئے:

تاریخ:- اس میں ایسی اشیا رکھنی چاہیے جس سے طلبہ ماضی سے متعلق معلومات حاصل کر سکیں۔ اس میں عام طور پر اس وقت کے ہتھیار، برتن، کپڑے، اوزار اور زیورات وغیرہ حقیقی اشیا یا اس کے دستیاب نہ ہونے پر ان کی تصویر یا مٹی کا ماڈل (Clay Model) وغیرہ کو تیار کر کے نمائش کے لیے رکھا جاسکتا ہے۔

جغرافیہ:- اس میں ایسی اشیا کو رکھا جانا چاہیے جو جغرافیہ سے تعلق رکھتی ہوں جیسے مختلف نمونے کے پتھر، مٹی، چٹانوں کے ٹکڑے، سیپ، موٹگا، نقشہ جات، گلوب، ماڈل، موسموں کے چارٹ، وقت کے چارٹ، نظام شمسی، پہاڑوں، میدانوں، جھیلوں، دریاؤں، زمینی و آبی جانوروں کے تفصیلاتی چارٹ۔

شہریات:- اس میں ایسے اشیا کو جمع کر کے رکھا جاسکتا ہے جو شہریت سے متعلق ہوں۔ جیسے شہری حقوق اور فرائض، مختلف انداز کی حکومتیں، مختلف ادوار میں آزادی کی جدوجہد، مختلف ممالک کے دستوروں کے اہم خدوخال، ہندوستانی دستور کی تمہید، عدالتی نظام وغیرہ کے تفصیلاتی چارٹ۔

اس کے علاوہ تمام اشیا جیسے سکے، پرانے/نئے نوٹ، ڈاک ٹکٹ، معاہدے، فرمان، عدالتوں کے فیصلے، عظیم ہستیوں کی سوانح حیات، تصویریں، نقشے، مختلف ملک کے حیوانات اور نباتات کی تصویریں، پرچم کی تصویریں، مشین، کارخانوں اور زراعت سے متعلق تصویریں وغیرہ بھی رکھے جاسکتے ہیں۔

5.27 سماجی علوم کے تدریس میں حالاتِ حاضرہ کی ضرورت اور اہمیت اور متنازعہ امور

Need and Significance of Current Events and Controversial Issues in Teaching Social Studies:-

اس موضوع کے تحت ہم حالاتِ حاضرہ کے مقاصد، حالاتِ حاضرہ کے معنی، سماجی علوم میں حالاتِ حاضرہ کے مقاصد اور سماجی علوم میں حالاتِ حاضرہ کی ضرورت اور اہمیت کا مطالعہ کریں گے۔

5.28 حالاتِ حاضرہ کے مقاصد (Objective of Current Events in Social Studies):

آج کے جدید دور میں یہ توقع کی جاتی ہے کہ استاد اور طلبہ کو موجودہ وقت کے اہم لوگوں، واقعات، چیزوں، خیالات سے واقفیت ہونی چاہیے۔ تعلیم کا مقصد بھی طلبہ اور اساتذہ دونوں کو موجودہ حالات یا حالاتِ حاضرہ سے واقف کرانا ہے۔ ایسے میں معلم کو ہر لمحہ ہونے والی تبدیلیوں اور ایجادات پر نظر رکھنا ضروری ہے تاکہ وہ ملک و قوم کے طلبہ کو بھی اس سے واقف کرا سکے کیونکہ حالاتِ حاضرہ کی طلبہ کے لیے موجودہ دور میں بہت اہمیت ہے۔

5.29 حالاتِ حاضرہ کے معنی (Meaning of Current Events):-

Current Event جسے اہم اردو میں حالاتِ حاضرہ کہتے ہیں۔ دو الفاظ ”حالات“ اور ”حاضرہ“ سے مل کر بنا ہے۔ ”حالات“ کے معانی ”حال“، ”معلومات“ اور ”واقعات“ سے اور ”حاضرہ“ کے معنی ”موجودہ“ اور ”حالیہ“ سے ہے۔ لہذا حالاتِ حاضرہ سے مراد روزمرہ کی زندگی میں ہمارے ارد گرد ہونے والے واقعات کے متعلق واقفیت سے ہے۔ دوسرے لفظوں میں ہم کہہ سکتے ہیں کہ حالاتِ حاضرہ دورِ حاضر میں دنیا میں رونما ہونے والے حالات سے واقفیت ہے۔ موجودہ وقت میں دنیا میں ہونے والے سماجی یا سیاسی مفاد اور اہمیت کے واقعات کو حالاتِ حاضرہ کہتے ہیں۔

حالاتِ حاضرہ، سماجی علوم میں مضامین کی بہت سی باتوں کا احاطہ کرتا ہے اور نصاب کے تمام باتوں سے رابطہ رکھتا ہے۔ اس لیے یہ سوچا جانے لگا کہ اسے اسکول کے نصاب میں شامل کیا جائے۔ اسے سماجی علوم کے نصاب کا اہم حصہ بنایا جائے۔ کیونکہ یہ مقامی، ریاستی، قومی اور بین الاقوامی سطح پر سماجی زندگی میں واقع ہونے والی سماجی، ریاستی، مذہبی، ثقافتی علاقوں سے وابستہ تازہ ترین اور فوری معلومات، اخبار، ریڈیو، ٹی وی، موبائل، انٹرنیٹ اور دیگر معلوماتی وسائل کے ذریعے فراہم کرتا ہے۔

اس طرح سے ہم دیکھتے ہیں کہ آج کا دور میں معلم ہو یا طالب علم اسے ترقی کی راہ میں کامیاب ہونے کے لیے حالاتِ حاضرہ سے واقف ہونا ضروری ہے۔ اسکول میں موجود تمام وسائل جیسے اخبارات، رسالے، جرنل، ریڈیو، ٹی وی، کیمرہ، انٹرنیٹ وغیرہ کے ذریعے طلباء کو حالاتِ حاضرہ سے آشنا کرایا جاسکتا ہے۔ اس کے علاوہ تمام سرگرمیاں جیسے گروہیں، بحث و مباحثہ، خبریں، کہانیاں اور تصویروں کی اسکرپٹ، بک بنانا، چارٹ بنانا (حالاتِ حاضرہ سے متعلق تمام باتوں پر) حالاتِ حاضرہ کی باتوں کو کارٹون کے ذریعے پیش کرنا جو اخبار میں اہم ہوں ان سے متعلق ڈرامہ کروانا۔ ماہرین و مفکرین سے حالاتِ حاضرہ سے متعلق کسی امور پر لکچر اور کوئز مقابلہ وغیرہ کے ذریعے طلبہ حالاتِ حاضرہ سے واقف ہو سکتے ہیں۔ اس کے ساتھ ہی تدریس میں ایسے تمام طریقے استعمال کیے جاسکتے ہیں جن سے طلبہ حالاتِ حاضرہ کی معلومات حاصل کر سکیں۔ جیسے خطاب کے لیے اسکول میں ایسے شخص کو دعوت دی جاسکتی ہے جس کو حالاتِ حاضرہ پر عبور حاصل ہو۔ کسی موجودہ اہم مسئلہ پر بحث و مباحثہ کرایا جاسکتا ہے۔ حالاتِ حاضرہ سے متعلق کسی موضوع پر پروجیکٹ دیا جاسکتا ہے۔ انکشافی طریقے یا مسائل حل کرنے کے طریقے استعمال کر کے کسی مسئلے کا حل نکالنے یا اس کے لیے تجویز دینے کو کہا جاسکتا ہے۔

5.30 سماجی علوم میں حالاتِ حاضرہ کے مقاصد (Objective of Current Event in Social Studies)

- سماجی علوم میں حالاتِ حاضرہ کے مندرجہ ذیل مقاصد ہیں:
- ☆ اس کے ذریعے طلبہ کو مقامی، قومی اور بین الاقوامی سطح پر سماجی اور ثقافتی معلومات دینا جس سے وہ دنیا میں ہونے والی تبدیلیوں سے باخبر رہیں۔
 - ☆ حالاتِ حاضرہ کے مطالعہ کے ذریعے سماجی علوم کی تدریس کو آسان اور دلچسپ بنانا۔
 - ☆ دور حاضر کے تمام واقعات کو سمجھنے، تعین قدر کرنے اور اس کی بنیاد پر فیصلہ لینے کی صلاحیت پیدا کرنا۔
 - ☆ عالمی معلومات جس سے طلبہ میں آزاداندہ اور عالمی سوچ، ہم آہنگی اور جمہوری اقدار کا نشوونما ہوتا ہے۔
 - ☆ حالاتِ حاضرہ طلبہ کو وسیع مطالعے کا موقع فراہم کرتے ہیں جس سے ان کی سوچ اور معلومات کے دائرے کی توسیع ہوتی ہے۔
 - ☆ اس سے طلبہ کو دنیا کے مختلف حصوں میں ہونے والے بدلاؤ سے واقف کرانا اور مختلف مسائل پر بحث و مباحثہ اور تنقیدی جائزہ لینے کی صلاحیت پیدا کرنا۔
 - ☆ سماجی علوم سے متعلق مخصوص موضوعات پر تازہ ترین معلومات تلاش کرنے کی صلاحیت پیدا کرنا۔

5.31 سماجی علوم میں حالاتِ حاضرہ کی ضرورت اور اہمیت (Need and Significance of Current Event in Social Studies):-

سماجی علوم کے طلبہ کو حالاتِ حاضرہ سے واقف ہونا چاہیے کیونکہ اس کے بہت سارے فائدے ہیں جو مندرجہ ذیل ہیں:

طلباء کی معلومات کو تازہ ترین رکھنے میں:- طلباء کتابوں میں جو کچھ پڑھتے ہیں، کبھی کبھی اس میں دی گئی معلومات پرانی ہو چکی ہوتی جن میں تبدیلی کی ضرورت ہوتی ہے۔ ایسے حالات میں معلم کی یزمداری ہوتی ہے کہ طلبہ کو تازہ ترین معلومات فراہم کرائے۔ اس کے ساتھ ہی موجودہ وقت میں مقامی، ریاستی اور قومی سطح پر تعلیمی، سیاسی، ثقافتی اور دیگر علاقوں میں جو کچھ بھی واقع ہو رہا ہے ان سبھی معلومات سے اپنے آپ کو واقف کے لیے بھی اس کا مطالعہ ضروری ہے۔

طلبہ کو مستقبل کے لیے تیار کرنے میں:- حالاتِ حاضرہ کا مطالعہ طلبہ کو مستقبل کی مشکلات کا سامنا کرنے میں اور معاشرے میں ہونے والی تبدیلیوں کو سمجھنے میں مدد کرتا ہے۔ طلبہ مستقبل کا سامنا تبھی خوبی سے کر سکتے ہیں جب وہ موجودہ حالات سے واقفیت رکھیں۔ اس لیے معلم کے ذریعے طلبہ کی

حالات حاضرہ کا مطالعہ کرنے کے لیے حوصلہ افزائی کی جانی چاہیے۔

ذمہ دار اور بیدار شہری بننے کے لیے:- ایک باخبر سماج اور حکومت کی تشکیل باخبر شہری کے ذریعہ ہی کی جاسکتی ہے۔ اس لیے اگر ہم طلبہ کو ذمہ دار، باخبر اور بیدار شہری بنانا چاہتے ہیں تو انہیں حالات حاضرہ سے واقف رکھنا چاہیے۔

طلبا کی ذہنی نشوونما کے لیے:- حالات حاضرہ کے مطالعے کی وجہ سے طلبا دنیا بھر میں ہو رہی مختلف تازہ ترین معلومات سے باخبر رہتے ہیں۔ ان پر آزادانہ طور پر سوچتے ہیں اور بحث و مباحثہ کے بعد کسی فیصلے پر پہنچتے ہیں۔ اس سے طلبہ میں سوچنے سمجھنے کا مادہ پیدا ہوتا ہے اور ان میں تخلیقی و منطقی سوچ، فیصلہ سازی ذہنی صلاحیتوں کی نشوونما ہوتی ہے۔

طلبا کو عالمی معلومات اور مسائل سے باخبر کرنے میں:- آج عالمگیریت کا دور ہے اور دنیا کے تمام ممالک سائنس، ٹکنالوجی، تجارت، ہر معاملے میں ایک دوسرے پر منحصر ہیں۔ عالمی معلومات اور مسائل کے بارے میں طلبہ میں آگاہی بڑھ رہی ہے۔ ایسے میں طلبہ دنیا کی معیشت، سیاست، سماجی ڈھانچے اور ماحول کو سمجھنے کی ضرورت ہے جسے حالات حاضرہ کے مطالعے کے ذریعے ہی سمجھا جاسکتا ہے۔

سماجی زندگی کے لیے:- معاشرے میں کیا تبدیلیاں ہو رہی ہیں اور ان کا ہماری زندگی پر کیا اثرات مرتب ہو رہے ہیں ان سب باتوں کو سمجھنے کے لیے طلبہ کو حالات حاضرہ سے واقفیت ضروری ہے۔ جب طلبہ معاشرے میں واقع ہونے والی مختلف تبدیلیوں اور تحقیقات سے آشنا ہوں گے تبھی وہ اپنے آپ کو سماجی زندگی کے لیے بہتر طور پر تیار ہو پائیں گے۔

سبھی مضامین کے لیے فائدہ مند:- حالات حاضرہ بہت سارے مضامین کا احاطہ کرتے ہیں اور نصاب کے تمام مضامین سے منسلک ہوتے ہیں۔ اس لیے ان کے مطالعہ سے طلبہ سبھی مضامین میں جدید دور میں ہو رہی تحقیق، تبدیلیوں اور تازہ ترین معلومات سے باخبر ہو پاتے ہیں۔

سماجی علوم کے علم کے ساتھ ساتھ لسانیاتی مہارتوں کا فروغ:- حالات حاضرہ سے طلبا کو واقف کرانے کے سب سے اہم ذرائع اخبارات، ریڈیو، ٹی وی، انٹرنیٹ وغیرہ ہیں جن سے ان کو نہ صرف سماج سے متعلق تازہ ترین معلومات حاصل ہوتی ہیں جن سے ان کے سماجی علوم کے علم میں اضافہ ہوتا ہے بلکہ لسانیاتی مہارتیں جیسے پڑھنا، سننا، بولنا، لکھنے وغیرہ کی مہارت کو بھی فروغ ملتا ہے۔ اس سے ان میں نئے لفظوں کی معلومات اور پڑھنے و سمجھنے کی صلاحیت بہتر ہوتی ہے۔

حالات حاضرہ:- حالات حاضرہ سماجی علوم کے معلم کو بے شمار مواقع فراہم کرتے ہیں تاکہ طلبہ سماجی علوم کے نصاب کا ہماری روزمرہ کی زندگی سے مطابقت کر سکیں۔ تحقیق سے یہ پتہ چلتا ہے کہ حالات حاضرہ کا باقاعدگی اور کثرت کے ساتھ مطالعہ طلبا کو مستفید کرتا ہے۔

5.32 سماجی علوم کی تدریس میں متنازعہ امور Controversial Issues in Teaching Social Studies

متنازعہ امور وہ امور ہیں جن پر اسکول کمیونٹی اور بڑی تعداد میں ملک کے لوگوں کی طرف سے متضاد نظریات ہوتے ہیں۔ اس طرح کے امور کے متعلق عوام کے نظریات میں اختلافات پائے جاتے ہیں۔ سیاست، مذہب، فلسفہ اور تاریخ وغیرہ سب سے زیادہ متنازعہ مضامین ہیں۔ متنازعہ امور پر بحث کرنا اپنے آپ میں ایک فن ہے کیونکہ اس کے لیے مہارتوں، مشقتوں اور صبر کی ضرورت ہوتی ہے۔

معلم کو امور سے متعلق تازہ ترین معلومات اور تحقیق سے آشنا ہونا چاہیے۔ معلم ایک ایسا سازگار ماحول کی تخلیق کر سکتا ہے جہاں سبھی طلبا آزادانہ طور پر ایسے امور کے متعلق اپنی بات کہہ سکیں اور تحقیق کر سکیں۔ اس سے طلبہ میں ایک دوسرے کی رائے سمجھنے، عزت کرنے، تنقیدی سوچ، مسائل حل کرنے کی صلاحیتوں کی نشوونما ہوتی ہے۔

5.33 متنازعہ امور کے اقسام (Types of Controversies):-

سماجی علوم میں متنازعہ امور دو طرح کے ہوتے ہیں:

(1) ایک وہ جو حقائق سے متعلق ہیں:- اس میں ایسے متنازعہ امور شامل کیے جاسکتے ہیں جن میں دستیاب تواریخی دستاویز پر شک و شبہات ہونے یا

مناسب ڈاٹا نہ ہونے کی وجہ سے حقائق پر تنازعہ پیدا ہو سکتا ہے۔ جیسے آریوں کے ہندوستان میں آغاز سے متعلق تنازعہ امور، یہ ایک ایسا تنازعہ موضوع ہے جو حقائق سے متعلق ہے تشریح سے نہیں۔ اس کے تحت تنازعہ امور آتے ہیں جو حقائق سے متعلق ہیں اور جن کے تعلق سے مستند یا مکمل ڈاٹا موجود نہیں ہیں۔

(2) دوسرے وہ جو حقائق کی اہمیت، مطابقت اور تشریح سے متعلق ہیں:- کبھی کبھی یہ دیکھا جاتا ہے کہ سماجی سائنسوں میں نتیجے پر پہنچنے کا طریقہ کار سائنسی نہیں ہے۔ وہ حقائق کو تعصب کے نقطہ نظر سے دیکھتے ہیں یا کسی واقعہ کو یکطرفہ نظریے سے دیکھتے ہیں۔ ان سب وجوہات سے کسی واقعے کی تشریح غلط ہو سکتی ہے اور تنازعہ پیدا کرنے کا باعث بن سکتی ہے۔ جیسے اورنگ زیب بادشاہ کی کارکردگی سے متعلق تنازعہ امور۔ اس کے تحت وہ تنازعہ امور آتے ہیں جو حقائق کی تشریح سے متعلق ہیں اور جن کی صحیح تشریح تعصب یا کسی دباؤ یا فائدہ کی وجہ سے نہیں کی گئی ہوتی ہے۔

مقامی، علاقائی اور قومی سطح پر سماجی، سیاسی اور معاشی ترقی کے مقصد کو پورا کرنے کے لیے سماجی علوم کا مطالعہ ضروری ہے۔ لیکن سماجی علوم کے بہت سارے ایسے امور ہیں جو تنازعہ ہیں۔ اس لیے سماجی علوم کے معلم کے لیے یہ بہت ضروری ہے کہ وہ ایسے تنازعہ امور کے متعلق سبھی پہلوؤں سے طلباء کو باخبر کرے۔ اگر معلم چاہے تو اس پر مستند وسائل کی روشنی میں بحث و مباحثہ کر سکتا ہے اور صحیح رائے پر پہنچ سکتا ہے لیکن اس کے لیے بہت سمجھداری اور احتیاط کی ضرورت ہے۔ معلم کو سماجی علوم کے تنازعہ امور پر بحث و مباحثہ کے لیے مندرجہ ذیل اقدامات کرنے چاہئیں۔

(1) امور کا انتخاب کرنا:- معلم جب کبھی بھی بحث و مباحثہ کے لیے امور کا انتخاب کرے تو وہ طلباء کے ذہنی سطح اور دلچسپی کے مطابق ہو۔ معلم کو متعلق امور کے بارے میں تجربات اور مہارت حاصل ہو۔ امور کو طلبہ کی زندگی سے وابستہ ہونا چاہیے اور اس کی طلبہ کی زندگی میں اہمیت ہونی چاہیے۔

(2) بحث و مباحثہ کے لیے طلبہ کو تیار کرنا:- طلبہ کو ان مدوں پر بحث و مباحثہ میں شامل ہونے سے پہلے اس سے متعلق تیاری کرنی چاہیے۔ معلم کو طلبہ کو منظم طریقے سے تیاری کرانے کے لیے رہنمائی کرنی چاہئے اور بحث و مباحثہ کا کام طریقے سے اور صحیح سمت میں ہو اس کے لیے تربیت دینی چاہئے۔ تنازعہ امور پر صحیح طریقے سے تیار ہونے کے لیے معلم کو طلبہ کو معلوماتی وسائل فراہم کرنا چاہئے۔ مباحثہ کرنے سے پہلے Lecture, Reading Guest Speaker Films اور Field Trips کے ذریعہ تیاری کرائی جائے۔ بحث و مباحثہ کے لیے آزادانہ ماحول پیدا کرنا، بحث و مباحثہ میں طلبہ کی شمولیت کے لیے ذہنی طور پر محفوظ ماحول قائم کیا جانا چاہیے۔ معلم کو بحث و مباحثہ کا آغاز کرنا چاہئے۔ طلباء کو اس بات کے بارے میں ہدایت دی جانی چاہئے کہ وہ ایک دوسرے کو غور سے سنیں اور ایک دوسرے کا احترام کریں۔ کسی کی بات پر کوئی غیر ضروری کمنٹ یا مداخلت نہ کریں اور آپس میں اچھا سلوک کریں۔ معلم کو چاہیے کہ کسی امور پر طلبہ کے مختلف نظریات کو سننے اور انہیں اپنی بات آزادانہ طور پر کہنے کا موقع دے۔ اس بات کا دھیان رکھے کہ طلبہ موضوع پر ہی توجہ دیں اور اسی پر بات کریں۔ طلباء اپنی بات کو منظم طریقے سے کہنے اور خلاصہ کرنے کے لیے بلیک بورڈ اور پروجیکٹر کا بھی استعمال کرے۔ معلم اس بات کو یقینی بنائیں کہ طلباء کو جن تنازعہ مسائل یا امور پر بحث و مباحثہ کرنی ہے اس پر غور و فکر اور مکمل تیاری کے ساتھ آئیں۔

مساوی طور پر شمولیت کی حوصلہ افزائی:- معلم کو سبھی طلبہ کو مساوی طور پر بحث و مباحثہ میں شامل ہونے کے لیے حوصلہ افزائی کرنی چاہیے۔ جو طلبہ کم بولتے ہیں ان کی بحث میں حصہ لینے کے لیے حوصلہ افزائی کرنی ہوگی اور جو طلبہ بہت بولنے والے ہوں ان پر بھی معلم کو روک لگانا چاہیے۔

معلم کے ذاتی خیالات کا اظہار:- معلم اگر اپنے کلاس روم میں کسی مسائل یا امور پر موقف اپناتے ہیں تو انہیں بہت محتاط رہنا چاہئے اور انہیں واضح طور پر اس بات کا اشارہ کرنا چاہیے کہ یہ صرف ایک رائے ہے۔ انہیں ان بیوقوفوں کو فراہم کرنے کے لیے تیار رہنا چاہیے جو ان کے فیصلے کی بنیاد بنتے ہیں۔

5.34 تنازعہ امور تدریس (Teaching of Controversial Issues):-

سماجی علوم کے معلم کو تنازعہ امور کی تدریس میں مندرجہ ذیل باتوں پر توجہ دینے کی ضرورت ہے:

- ☆ معلم کو متنازعہ امور کی تدریس کے دوران سبھی پہلوؤں کا تجزیہ کرنا چاہیے۔ ان کا موازنہ کرتے ہوئے کسی فیصلے پر پہنچنا چاہیے۔ اس طرح کی تدریس میں طلبہ کو مکمل رہنمائی دی جانی چاہیے۔ سماجی علوم کے متعلق ایسے امور جو متنازعہ پیدا کرنے والے ہوں ان کی تدریس میں بہت زیادہ احتیاط کی ضرورت ہے اور انہیں تجربے کا معلم کے ذریعے ہی پڑھایا جانا چاہیے۔
- ☆ اگر ہم طلبہ کو کسی طرح کی غلط فہمی سے دور رکھنا چاہتے ہیں تو متنازعہ امور کی تدریس بہت کم وقت میں نہیں کی جاسکتی ہے۔ اس کے لیے مناسب وقت ہونا چاہیے تاکہ اس کے ہر ایک پہلو پر بات کی جاسکے۔ معلم کو سبھی حقائق کو دھیان میں رکھتے ہوئے کلاس میں متنازعہ امور پر بحث و مباحثہ کرانی چاہیے اور طلبہ کو صبر و تحمل کے ساتھ سننا چاہیے اور بہت ہی شائستگی سے بولنا چاہیے۔ کسی طالب علم کو دوسرے طالب علم پر غالب نہیں ہونے دینا چاہیے۔
- ☆ معلم کو اس میں منظم طریقے سے متنازعہ امور کی تدریس کے لیے مندرجہ ذیل اقدامات کرنے چاہئیں۔
- ☆ تمہیدی سیشن:۔ اس کے تحت طلبہ کو آزادانہ طور پر اپنے کسی بھی متنازعہ امور پر تاثرات پیش کرنے یا اپنی بات کہنے کی اجازت دی جانی چاہیے۔ متنازعہ امور کے ہر پہلو پر طلبہ کے نظریے کی جانچ کی جانی چاہیے اور امور کے متعلق خصوصی نکات کی فہرست بنائی جانی چاہیے۔
- ☆ متنازعہ امور کو پیش کرنا:۔ معلم متنازعہ امور کو بیانی شکل دینے میں طلبہ کی مدد کرتا ہے اور ان کی حدود قائم کرتا ہے۔ معلم مطالعے کے لیے طلبہ کو سبھی طرح کی اشیا اور وسائل مہیا کرتا ہے۔ طلبہ کو مختلف امور پر مطالعہ کرنے اور ان کو قابل اعتماد وسائل سے موازنہ کرنے کے لیے حوصلہ افزائی کرتا ہے۔ اس سے طلبہ میں سائنسی رویے اور معروضی طور پر تاریخی حقائق کو سمجھنے کی صلاحیت پیدا ہوتی ہے۔
- ☆ گروہی سرگرمی اور بحث و مباحثہ:۔ اس کے تحت طلبہ گروہی اور عملی سرگرمیوں کو انجام دیتے ہیں۔ طلبہ متنازعہ امور کے متعلق تمام حکمراں اور منسلک لوگوں سے ان کی رائے لیتے ہیں، معلومات اکٹھا کرتے ہیں اور اس پر بحث و مباحثہ کرتے ہیں۔ معلم ان کی نگرانی کرتے ہیں اور امور سے متعلق چھٹی ہوئی باتوں پر روشنی ڈالتے ہیں۔ اگر بحث و مباحثہ میں طلبہ بہت زیادہ جذباتی ہو جاتے ہیں اور ماحول بگڑنے کا اندیشہ ہوتا ہے تو معلم بحث و مباحثہ کو فوری طور پر روک سکتا ہے اور اس کا روائی کو آگے کے لیے ملتوی کر سکتا ہے۔
- ☆ نتائج اخذ کرنا:۔ امور کے متعلق کئے گئے سوالات اور اس پر کئے گئے بحث و مباحثہ کی مدد سے طلبہ نتائج اخذ کرتے ہیں۔ طلبہ مختلف باتوں جیسے کون سے حقائق پر متنازعہ تھا کون سا ثبوت مستند تھا، کیا ان امور کا کوئی حل ہے وغیرہ کی بنیاد پر نتائج اخذ کرتے ہیں۔

5.35 وسائل کا استعمال کرنے میں آنے والی رکاوٹوں کو دور کرنا

Handling Hurdles in Utilizing Resources

یہاں اس بات پر روشنی ڈالی جا رہی ہے کہ کس اسکول یا معلم کو وسائل کا استعمال کرنے میں کون کون رکاوٹیں درپیش ہیں اور وہ انہیں کیسے دور کر سکتے ہیں۔ اگر ہم توجہ کے ساتھ اسکولی نظام میں وسائل کے استعمال میں آنے والی رکاوٹوں کو دیکھیں تو وہ مندرجہ ذیل ہیں:

غیر ترتیب یافتہ معلم:۔ غیر ترتیب یافتہ معلم اسکولی نظام میں وسائل کے استعمال میں ایک بڑی رکاوٹ ہے۔ وسائل کے صحیح استعمال کے لیے تربیت یافتہ معلم کا ہونا بھی ضروری ہے۔ کیونکہ وہ طلبہ کی دلچسپی، رجحان اور نفسیات کو دھیان میں رکھتے ہوئے تدریسی و تجرباتی کام کو انجام دیتا ہے۔ وہ اس بات کو بہتر سمجھتا ہے کہ طلبہ اور سماج کے بیچ کس طرح بہتر رشتے قائم کیے جاسکتے ہیں اور کس طرح سے اسکول میں موجود وسائل سے طلبہ کو زیادہ سے زیادہ فائدہ پہنچایا جاسکتا ہے۔ تجربہ گاہ میں کمپیوٹر، انٹرنیٹ، پروجیکٹر، بیرومیٹر وغیرہ وسائل موجود ہوں لیکن معلم کو اس کے استعمال کا علم نہ ہو تو ان وسائل کے ہوتے ہوئے بھی طلبہ کو اس سے کوئی فائدہ نہ ہو سکے گا۔ ایسی صورت میں یہ لازمی ہے کہ معلم تربیت یافتہ ہو اور اسے ٹیکنیکل علم بھی ہونا چاہیے۔

مناسب منصوبہ بندی کی کمی:۔ اسکول کے آس پاس کی کمیونٹی میں وسائل ہونے کے باوجود بھی معلم اس کا صحیح طریقے سے استعمال نہیں کر پاتا۔ اس کی سب سے اہم وجہ ہے وسائل کے لیے کوئی منصوبہ بندی نہ ہونا۔ منصوبہ بندی کے تحت معلم کمیونٹی میں موجود وسائل کی شناخت کر کے سماجی علوم کے لیے اہم وسائل کی فہرست تیار کر سکتا ہے اور اس کے بعد ان کے استعمال کے لیے ضروری سرگرمیوں کو انجام دے سکتا ہے۔ اگر مناسب منصوبہ بندی نہیں ہے تو اسکول

کمیونٹی وسائل سے فائدہ نہیں اٹھا سکتی۔

انتظامیہ کی لاپرواہی:- کسی بھی اسکول کے انتظامیہ پر ہی اس اسکول کی ترقی منحصر کرتی ہے۔ انتظامیہ کے پاس اسکول کے تمام کاموں کی اتنی زیادہ ذمہ داری رہتی ہے کہ کبھی کبھی دیگر کاموں کی طرف جانے انجانے توجہ نہیں دے پاتا۔ مثال کے طور پر پرائمری اسکولوں کے طلباء کے لیے خرید جانے والے تدریسی وسائل، بلاک، ریپورٹس سینٹر، پنچایت، ریسرچ سینٹر پر رکھے رکھے خراب ہو جاتے ہیں لیکن وہ اسکولوں تک نہیں پہنچ پاتے جنہیں معلم اپنی تدریس میں استعمال کر سکے۔ انتظامیہ کو اس طرح کے معاملات کو نوٹس میں لینا ہوگا تاکہ وسائل کے استعمال میں آنے والی رکاوٹوں کو دور کیا جاسکے۔

مالی مسائل:- طلباء کی رسائی کمیونٹی وسائل تک ہو اس کے لیے انہیں اسکول کے آس پاس واقع ان تمام وسائل کے مراکز جیسے تاریخی مقام، سائنس میوزیم، ریڈیو اسٹیشن، ٹی وی سینٹر، دور درشن، بس اسٹیشن، ریلوے اسٹیشن اور ہوائی اڈے وغیرہ تمام مقامی وسائل مراکز کا دورہ کرانے لے جانا ہوتا ہے۔ طلباء کو کمیونٹی سروے کرنا ہو یا اس کے ساتھ ہی فلڈ ٹریپ پر جانا ہو، سماجی علوم کے تجربہ گاہ میں آلات و اشیاء اکٹھا کرنا ہو یا سماجی علوم کے کتب خانے میں سماجی علوم کی مختلف کتابیں، رسالے، جرنل اور اخبارات خریدنا ہو یا پھر اسکول میں مختلف ثقافتی پروگرام و جلسوں کو منعقد کرنا ہو ان سبھی کاموں کے لیے پیسے کی ضرورت ہوتی ہے۔ عموماً اسکولوں کے پاس آمدنی کا ایک اہم ذریعہ ان کو ملنے والی امداد ہوتی ہے۔ جبکہ ان کے پاس اسکول بلڈنگ کی تعمیر، معلم کی تنخواہیں، تمام سامان اور آلات کو خریدنے وغیرہ پر بہت سارے پیسے خرچ ہوتے ہیں۔ ایسے میں فنڈ کی کمی کی وجہ سے بھی طلباء کو کمیونٹی وسائل فراہم کرانے میں مشکلیں آتی ہیں۔

سماجی رہنمائی کمیونٹی کے مختلف ممبران کی مصروفیت:- سماجی رہنماؤں اور کمیونٹی کے مختلف ممبران جیسے ڈاکٹر، انجینئر، وکیل وغیرہ کو اسکول کی جانب سے مختلف ثقافتی پروگراموں و جلسوں میں شرکت یا کسی موضوع پر تقریر کے لیے دعوت بھی دی جاتی ہے لیکن مصروفیت کی وجہ سے وہ وقت نہیں نکال پاتے ہیں۔

معلم میں دلچسپی اور بیداری کی کمی:- اسکول میں وسائل ہونے کے باوجود اگر معلم کی سوچ منفی ہو، اس میں کام کرنے کی دلچسپی نہ ہو تو وہ ان وسائل سے طلبہ کو فائدہ نہیں پہنچا سکتا ہے۔

5.36 سماجی علوم کے معلم کا پیشہ وارانہ ارتقا

Professional Development of Social Studies Teacher

تعلیم کا کوئی نظام اپنے معلم سے آگے نہیں بڑھ سکتا کیونکہ تعلیم کے سبھی راستے ایک معلم سے ہو کر جاتے ہیں۔ تعلیم کو معیاری بنانے کے لئے معلم کو معیاری ہونا ضروری ہے اور معلم کو اپنے معیار کو بلند کرنے کے لیے اپنے علم اور مہارتوں کو ہمیشہ ترقی دینی ہوگی۔ معلم کی پیشہ وارانہ ترقی سے تدریسی مہارتوں میں سدھار آتا ہے جس سے طلباء کے اکتسابی نتائج پر بھی اثر پڑتا ہے۔ علم کے سبھی شعبوں میں آئے دن تحقیقات ہو رہی ہیں۔ تدریسی طریقے اور مہارتوں میں بہت سی تبدیلی ہو رہی ہیں۔ ایسے میں معلم میں بھی بدلاؤ ہونا لازمی ہے۔ قومی نصابی خاکہ 2005 میں بھی معلم کے پیشہ وارانہ ارتقا پر زور دیا گیا ہے اور اس کی ذمہ داری اسکولوں کے کندھے پر رکھی گئی ہے۔ اس میں کہا گیا ہے کہ اسکول میں ہر معلم کے مسلسل پیشہ وارانہ ارتقا Continuous Professional Development کی منصوبہ بندی کرنے، نگرانی کرنے اور اس قابل بنانے میں اسکول کا اہم کردار ہونا چاہیے۔

5.37 پیشہ وارانہ ارتقا کا معنی (Meaning of Professional Development):-

پیشہ وارانہ ارتقا کو علم اور مہارتوں کو بہت بنانے کے ذریعہ کے طور پر دیکھا جاسکتا ہے۔ پیشہ وارانہ نشوونما سے مراد فرد کا اپنے پیشے سے جڑی تازہ ترین معلومات اور مہارتوں کو فروغ دینا ہے جس سے اس کی ماہرانہ صلاحیتوں میں ترقی ہو سکے۔ تعلیم کے میدان میں پیشہ وارانہ نشوونما سے مراد خصوصی تربیت، جدید پیشہ وارانہ تربیت یا رسمی تعلیم کے ذریعے منظم استاد اور محقق کے پیشہ وارانہ علم، اہلیت، تدریسی طریقوں اور مہارتوں کو فروغ دینا اور موثر بنانا ہے۔ کرسٹوفر ڈے کے مطابق معلم کے پیشہ وارانہ ارتقا کو ایک بھر چلنے والی سرگرمی سمجھنا چاہئے جو اس کی ذاتی اور پیشہ وارانہ زندگی، کام کرنے کی جگہ، پالیسی اور سماجی پہلوؤں پر توجہ مرکوز کرتی ہے۔ انہوں نے کہا جیسے طلبا سیکھتے رہیں اسی طرح معلم بھی سیکھنے دیں کیونکہ ایسا کوئی آخری وقت مقرر نہیں ہے جب یہ کہا جائے کہ سارا علم اور ساری مہارتیں حاصل ہو چکی ہیں۔

5.38 پیشہ وارانہ ارتقا کی ضرورت (Need of Professional Development):-

تعلیم ایک نہ ختم ہونے والا عمل ہے جو ڈگری حاصل کرنے یا کیریئر شروع کرنے کے بعد رکتا نہیں ہے۔ اس لیے ایک معلم کو خود کو طلباء کے مانند ماننا چاہیے اور ہمیشہ اس میں علم حاصل کرنے کی طلب ہونی چاہئے۔ اسے مسلسل علم کی کھوج کرنی چاہیے۔ اس کے متعلق رابندر ناتھ ٹیگور کہتے ہیں کہ ”ایک معلم اس وقت تک حقیقی تدریس نہیں کر سکتا جب تک وہ خود سیکھتا نہ ہو۔ ایک چراغ دوسرے چراغ کو اس وقت تک روشن نہیں کر سکتا جب تک کہ وہ خود روشن نہ ہو۔ جب معلم ابتدا میں تربیت حاصل کر کے اپنے پیشے سے منسلک ہو جاتا ہے تو اس کا مطلب یہ نہیں ہے کہ اسے ریٹائرمنٹ تک کسی بھی طرح کی پیشہ وارانہ صلاحیتوں کو فروغ دینے اور معلومات کو اضافہ کرنے کی ضرورت نہیں۔ اگر اسے آنے والے جدید دور میں اپنی پہچان بنائے رکھنا ہے اور انگریزی نسلوں کو ترقی کے راستے پر لے جانا ہے تو اسے وقتاً فوقتاً مختلف تربیتی پروگراموں کے ذریعے اپنے اندر جدید پیشہ وارانہ صلاحیتوں، تدریسی طریقوں اور مہارتوں کو فروغ دینے کی ضرورت ہے۔ ایک معلم کو اپنے معیار کو بلند رکھنے کے لیے پیشہ وارانہ فروغ پر توجہ دینا چاہیے جیسا کہ ایچ۔جی۔ ویلس (H.G. Wells) نے کہا کہ ”معلم تاریخ مرتب کرتا ہے۔ ملک کی تاریخ اسکولوں میں لکھی جاتی ہے اور اسکول وہاں کے معلم کے معیار سے مختلف نہیں ہوتے۔“

5.39 پیشہ وارانہ ارتقا کے فائدے (Advantages of Professional Development):-

- پیشہ وارانہ ارتقا کے مندرجہ ذیل فائدے ہیں:
- ☆ پیشہ وارانہ تربیت سے معلم کو اپنے شعبے سے جڑی تمام جدید تحقیقات اور معلومات حاصل ہوتی ہیں۔
 - ☆ ورک شاپ، سمینار، کانفرنس وغیرہ میں شریک ہو کر معلم سماجی علوم سے جڑے کسی امور پر اپنا مقابلہ پیش کر سکتا ہے اور اس امور کو منظر عام پر لایا جاسکتا ہے۔ بحث و مباحثہ کے ذریعے اس کے حل تلاش کیے جاسکتے ہیں۔
 - ☆ دوران ملازمت معلم ڈائٹ یا این۔سی۔ آرٹی کے ذریعے منعقد کی جانے والی تربیتی ٹریننگ پروگرام میں شامل ہو سکتا ہے اور تدریس کو دلچسپ اور آسان بنانے کے نئے نئے طریقے سیکھ سکتا ہے۔
 - ☆ اس کے ذریعے معلم جدید، دلچسپ اور موثر تدریسی طریقوں کو سیکھ سکتا ہے۔

5.40 پیشہ وارانہ ارتقا کے مختلف ذرائع (Various Means of Professional Development):-

- معلم دوران ملازمت یا ملازمت سے پہلے دونوں ہی صورتوں میں اپنے پیشوں سے متعلق ترقی کے لیے بہت ساری سرگرمیوں میں شامل ہو سکتا ہے، جیسے:
- ☆ سماجی علوم سے متعلق ورک شاپ، سمینار، کانفرنس وغیرہ میں شرکت۔
 - ☆ سماجی علوم کے کسی موضوع پر تحقیقی مقابلہ لکھنا چاہیے اور اس سے متعلق رسالے یا میگزین میں شائع کرانا چاہئے جس سے اور لوگوں کو بھی اس سے فائدہ مل سکے۔
 - ☆ مقامی، ریاستی، قومی اور بین الاقوامی ایجنسیاں جو معلم کے لیے مختلف پروگرام منعقد کرتی ہیں ان میں شامل ہونا چاہیے۔
 - ☆ حکومت کے ذریعے پیشہ وارانہ نشوونما کے لیے منعقد کیے جا رہے پروگراموں میں شامل ہونا چاہیے۔
 - ☆ مختلف پیشہ وارانہ تنظیموں کا ممبر بھی بننا چاہیے۔
- صوبائی، قومی اور بین الاقوامی سطح پر تمام ایجنسیاں جو معلم (دوران ملازمت یا ملازمت سے پہلے، دونوں) پر نسیل، تعلیمی محکمہ کے آفیسر، کمیونٹی لیڈر وغیرہ کے پیشہ وارانہ ارتقا کے لیے مختلف پروگرام منعقد کرتی ہیں ان میں شرکت کر کے وہ پیشہ وارانہ تربیت حاصل کر سکتے ہیں تاکہ یہ تنظیمیں جب پیشہ وارانہ نشوونما کے لیے کوئی سرگرمیاں انجام دیں تو آپ کو اس کی معلومات دی جائے اور شرکت کے لیے بلایا جائیں۔ یہاں پر مختلف ایجنسیوں کے نام بتائے جا رہے ہیں:
- (1) ضلع سطح پر معلم کی تعلیم و تربیت کے لیے ایجنسی (Agency of Teacher Education at District Level)

"District Institute of Education and Training" (DIET)

ریاستی سطح پر معلم کی تعلیم و تربیت کے لیے ایجنسیاں (2)

(Agencies of Teacher Education at State Level)

State Institute of Education (SIE)

State Council of Educational Research and Training (SCERT)

State Board of Teacher Education (SBTE)

University Department of Teacher Education (UDTE)

قومی سطح پر معلم کی تعلیم و تربیت کے لیے ایجنسیاں (3)

(Agencies of Teacher Education at National Level)

University Grants Commission (UGC)

National University of Educational Planning and Administration (NUEPA)

National Council for Teacher Education (NCTE)

National Council of Educational Research and Training (NCERT)

بین الاقوامی سطح پر معلم کی تعلیم و تربیت کے لیے ایجنسیاں (4)

(Agencies of Teacher Education at International Level)

United Nations Educational Scientific and Cultural Organisation (UNESCO)

ان ایجنسیوں کے پیشہ ورانہ ارتقا کے پروگراموں سے معلم کے علم کی توسیع ہو رہی ہے۔ معلم تدریس کے مختلف طریقوں اور مہارتوں کو سیکھتا ہے اور جب کمرہ جماعت میں واپس جاتا ہے تو نئے طریقوں سے لکچر دینے، پیشکش کو موثر بنانے، نصاب کا تعین کرنے میں اپنے آپ کو پہلے سے بہتر پاتا ہے۔ عام طور پر معلم تدریسی کام کی بہ نسبت دیگر کاموں میں جیسے نصاب کی تدوین، تعین قدر اور دیگر پیپر ورک میں اپنے وقت کو زیادہ صرف کرتے ہیں۔ لیکن معلم کو وقت کی بہتر منصوبہ بندی کرنے اور منظم طریقے سے کام کرنے میں پیشہ ورانہ تربیت مدد کرتی ہے۔

5.41 یاد رکھنے کے نکات (Points of Remember)

ہمارے آس پاس کی وہ تمام اشیاء جن کا استعمال ہم روزانہ کی ضرورتوں کو پورا کرنے کے لیے کرتے ہیں، وسائل کہلاتی ہیں۔ وسائل میں انسان،

زمین، جنگلات، پانی وغیرہ شامل ہیں۔

کمیونٹی میں پائی جانے والی وہ اشیاء خدمات جن کی رسائی کمیونٹی کے تمام اراکین تک ہوتی ہے، کمیونٹی وسائل کہلاتی ہیں۔ مثال کے طور پر شہری

علاقوں میں عوامی پارک، پبلک مقامات، پلے گراؤنڈ اور گاؤں میں جانوروں کے لیے گھاس چرنے کا میدان (چارا گاہ)، کنواں، تالاب وغیرہ۔

☆ انسان کو انسانی وسائل، اس کی ذہنی، جسمانی قوتیں اور صلاحیتیں بتاتی ہیں جن کے ذریعے ہی کسی انسان میں نئے اشیاء کو تعمیر کرنے کی صلاحیت پیدا

ہوتی ہے۔

☆ کتب خانہ میں کسی بھی مضمون کا گہرا اور وسیع مطالعہ کیا جاسکتا ہے۔ یہاں طلبہ مختلف تجربات، مسائل اور سوالات لے کر آتے ہیں اور ان پر غور و فکر

کر کے اس کا حل تلاش کرتے ہیں اور نئے علم کی کھوج کرتے ہیں۔

☆ تجربہ گاہ سے مراد اسکول کی عمارت کے اس کمرے سے ہے جہاں تجرباتی آلات اور اشیاء دیگر تعلیمی اشیاء مہیا ہوتے ہیں اور طلباء کو ان کا استعمال

کرتے ہوئے خود سے عملی یا تجرباتی طور پر کام کر کے سیکھنے کا موقع حاصل کرتے ہیں۔

☆ سماجی علوم کے تجربہ گاہ میں تجرباتی آلات اور اشیاء دیگر تعلیمی اشیاء مہیا ہوتے ہیں اور طلباء کے لیے فوری طور پر ایک ایسا ماحول فراہم کرتے ہیں اور

نظریاتی و عملی دونوں طرح کے علم کو سیکھنے میں مدد کرتے ہیں۔

- ☆ میوزیم یا عجائب گھر سے مراد ایسا مقام ہے جہاں تاریخی، ثقافتی یا سائنسی اہمیت کی اشیائے نامائش کے لیے رکھی جاتی ہیں۔ ان میں جو اشیاء اکٹھا کئے جاتے ہیں ان کا مشاہدہ کر کے طلباء میں محرکہ، جوش و تجسس پیدا ہوتا ہے۔
- ☆ حالات حاضرہ سے مراد دور حاضر میں دنیا میں رونما ہونے والے حالات کے متعلق واقفیت سے ہے۔ موجودہ وقت میں دنیا میں ہونے والے سماجی یا سیاسی مفاد اور اہمیت کے واقعات کو حالات حاضرہ کہتے ہیں۔
- ☆ حالات حاضرہ، سماجی علوم کی بہت سی باتوں کا احاطہ کرتے ہیں اس لیے انہیں سماجی علوم کے نصاب کا اہم حصہ بنایا جانا چاہیے۔ یہ مقامی، ریاستی، قومی اور بین الاقوامی سطح پر سماجی زندگی میں واقع ہونے والے سماجی، ریاستی، مذہبی اور ثقافتی شعبوں سے وابستہ تازہ ترین اور فوری معلومات اخبار، ریڈیو، ٹیلی ویژن (TV)، موبائل، انٹرنٹ اور دیگر معلوماتی وسائل کے ذریعے فراہم کرتے ہیں۔
- ☆ متنازعہ امور وہ امور ہیں جن پر اسکول کمیونٹی اور بڑی تعداد میں ملک میں لوگوں کی طرف سے متضاد نظریات ہوتے ہیں۔ اسی طرح کے امور سے متعلق عوام کے نظریات میں اختلاف پائے جاتے ہیں۔
- ☆ وسائل کے استعمال کرنے میں مختلف رکاوٹیں ہو سکتی ہیں جیسے غیر تربیت یافتہ معلم، مناسب منصوبہ بندی کی کمی، انتظامیہ کی لاپرواہی، مالی مسائل، سماجی رہنمائی کمیونٹی کے مختلف ممبران کی مصروفیت، معلم میں دلچسپی اور بیداری کی کمی وغیرہ۔
- ☆ پیشہ ورانہ ارتقا کو علم اور مہارتوں کو بہتر بنانے کے ذریعے کے طور پر دیکھا جاسکتا ہے۔ پیشہ ورانہ ارتقا سے مراد فرد کا اپنے پیشے سے جڑی تازہ ترین معلومات اور مہارتوں کو فروغ دینا جس سے اس کی ماہرانہ صلاحیتوں میں ترقی ہو سکے۔ تعلیم کے میدان میں پیشہ ورانہ نشوونما سے مراد خصوصی تربیت، جدید پیشہ ورانہ تربیت یا رسمی تعلیم کے ذریعے منظم طریقے سے استاد اور محقق کا پیشہ ورانہ علم، اہلیت، تدریسی طریقوں اور مہارتوں کو فروغ دینے اور موثر بنانے سے ہے۔
- ☆ معلم کے اپنے پیشے سے متعلق ترقی کے لیے ورکشاپ، سمینار، کانفرنس وغیرہ میں شمولیت کرنی چاہیے۔ سماجی علوم کے کسی موضوع پر تحقیقی مقالہ لکھنا چاہیے اور اس سے متعلق رسالے یا میگزین میں شائع کرانا چاہیے۔ مقامی، ریاستی، قومی اور بین الاقوامی ایجنسیاں جو معلم کے لیے مختلف پروگرام منعقد کرتی ہیں ان میں شامل ہونا چاہیے۔

5.42 فرہنگ (Glossary):-

S. No.	Words	Meaning	English Pronunciation
1.	Resources	وسائل	ریسورسز
2.	Material Resources	مادی وسائل	میٹیریل ریسورسز
3.	Natural Resources	قدرتی وسائل	نیچرل ریسورسز
4.	Man Made Resources	انسانی تخلیق کردہ وسائل	مین میڈ ریسورسز
5.	Human Resources	انسانی وسائل	ہیومن ریسورسز
6.	Field Trip	تعلیمی تفریح	فیلڈ ٹریپ
7.	Social Study Library	سماجی علوم کا کتب خانہ	سوشل اسٹڈیز لائبریری
8.	Library Day	یوم کتب خانہ	لائبریری ڈے

9.	Social Studies Laboratory	سماجی علوم کا تجربہ گاہ	سوشل اسٹڈیز لیبارٹری
10.	Social Studies Museum	سماجی علوم کا میوزیم	سوشل اسٹڈیز میوزیم
11.	Current Events	حالات حاضرہ	کرینٹ ای ونٹس
12.	Controversial Issues	متنازعہ امور	کنٹروورسیل ایسوز
13.	Hurdles	رکاؤٹیں	ہڈلس
14.	Professional Development	پیشہ ورانہ ارتقا	پروفیشنل ڈیولپمنٹ

5.43 نمونہ امتحانی سوالات (Model Examination Question)

- (1) کمیونٹی وسائل سے آپ کیا سمجھتے ہیں؟ سماجی علوم کی تدریس میں استعمال ہونے والے مادی اور انسانی وسائل کی وضاحت کیجئے۔
- (2) سماجی علوم کا تجربہ گاہ سے آپ کیا سمجھتے ہیں؟ اس کی ضرورت کو واضح کرتے ہوئے تجربہ گاہ میں پائے جانے والے اہم آلات کی فہرست تیار کیجئے۔
- (3) سماجی علوم کی تدریس میں معلم کو وسائل سے متعلق آنے والی رکاؤٹوں کو بتائیے اور انہیں دور کرنے کے لیے تجویز دیجئے۔
- (4) حالات حاضرہ سے کیا مراد ہے؟ معلم کی حالات حاضرہ سے واقفیت ہونا کیوں ضروری ہے؟ تشریح کیجئے۔
- (5) سماجی علوم میں متنازعہ امور کی تدریس کس طرح کی جانی چاہئے؟ وضاحت کیجئے۔
- (6) معلم کے پیشہ ورانہ ارتقا کے مختلف ذرائع کی وضاحت کیجئے۔

مختصر جوابی سوالات Short Answer Type Question

- (1) سماجی علوم کے کتب خانے کے کیا فائدے ہیں؟
- (2) سماجی علوم کی تدریس میں تجربہ گاہ کے رول کو واضح کیجئے۔
- (3) سماجی علوم میں متنازعہ امور پر بحث و مباحثہ کرتے وقت کن باتوں پر توجہ دی جانی چاہیے؟
- (4) معلم کے پیشہ ورانہ ارتقا کی اہمیت اور ضرورت کو واضح کیجئے۔
- (5) اسکول میں سماجی علوم کے میوزیم کو کیسے قائم کریں گے؟

بے حد مختصر جوابی سوالات Very Short Answer Type Question

- (1) مادی اور انسانی وسائل میں کیا فرق ہے؟
- (2) کتب خانے کے وسائل کو فروغ دینے کے لیے کوئی دو تجویز پیش کیجئے۔
- (3) سماجی علوم کی تجربہ گاہ کے کوئی چار فائدے لکھئے۔
- (4) سماجی علوم میں حالات حاضرہ کو کس مقصد سے پڑھایا جانا چاہیے؟
- (5) آپ سماجی علوم میں متنازعہ امور سے کیا سمجھتے ہیں؟
- (6) پیشہ ورانہ ارتقا سے کیا مراد ہے؟

معروضی سوالات (Objective Type Question)

- (1) سماجی علوم میں تدریس کے لیے وسائل کی نشاندہی کریں۔

- (i) کتب خانہ (ii) میوزیم
- (iii) تجربہ گاہ (iv) ان میں سے سبھی
- (2) میوزیم لفظ یونانی زبان کے کس لفظ سے اخذ کیا گیا ہے؟
- (i) میوزر (ii) میوزیم
- (iii) میوزیما (iv) ان میں سے کوئی نہیں
- (3) کس نے کہا:۔ مغربی ملکوں نے میوزیم کے ذریعے تاریخ، فنون، ادب اور سائنس وغیرہ کی تدریس کے لیے ایک بہت ہی تخلیقی ماحول پیدا کیا ہے۔ لیکن ہمیں افسوس ہے کہ ہمارے ملک میں اس طرح کے میوزیم کی کمی ہے؟
- (i) کوٹھاری کمیشن
- (ii) سنڈری ایجوکیشن کمیشن
- (iii) یونیورسٹی ایجوکیشن کمیشن
- (iv) ان میں سے کوئی نہیں
- (4) ان میں کون وسائل کے استعمال میں آنے والی رکاوٹ ہے؟
- (i) غیر تربیت یافتہ معلم (ii) مالی وسائل
- (iii) مناسب منصوبہ بندی کی کمی (iv) ان میں سے سبھی
- (5) ان میں کون سی ایجنسی تومی سطح پر معلم کی تربیت کے لیے نہیں ہے؟
- (i) UGC
- (ii) NUEPA
- (iii) NCERT
- (iv) DIET

5.44 سفارش کردہ کتابیں (Suggested Books):-

1. Aggarwal J.C. (1993), 'Teaching of Social Studies: A Practical Approach', Second Edition, New Delhi, Vikas Publishing House.
2. Jha, A.S. (2013), 'Teaching of Social Studies', New Delhi: APH Publishing Corporation.
3. Khan, M.S. (2015), 'Pedagogy of Social Studies', Ghaziabad: MNS Publishing House.
4. Kochhar, S.K. (1988), 'Teaching of Social Studies', New Delhi: Sterling Publishers Private Ltd.
5. Sharma, M. (2013), 'Teaching of Social Studies: Concept and Approaches', New Delhi: Kanishka Publisher and Distributors.
6. Sharma R.A. (2012), 'Teaching of Social Science', Meerut: R. Lal Book Depot.
7. Sharma S.P. (2012), 'Teaching of Social Studies: Principles, Approaches and Practices for the 21st Century', New Delhi: Kanishka Publisher and Distributors.
8. Thessarsery, I. (2012), 'Teaching of Social Science for the 21st Century', New Delhi: Kanishka Publisher and Distributors.